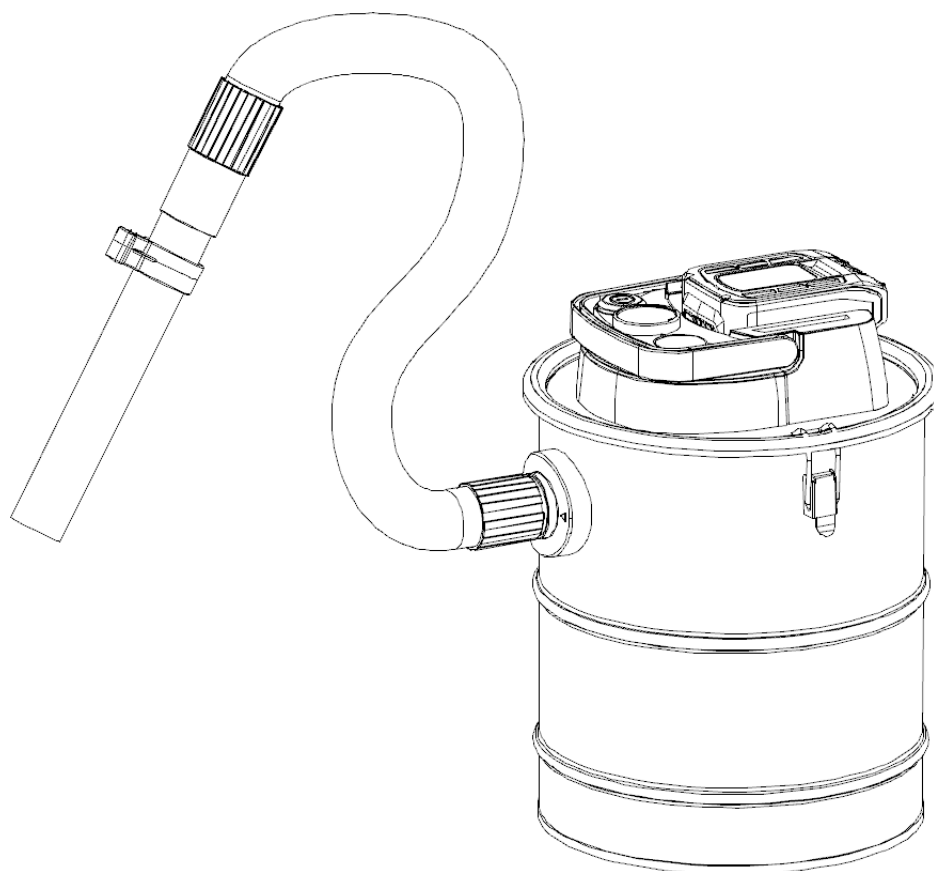


AREBOS

Askestøvsuger med batteri

AR-HE-AS902



Følg alle sikkerhedsforanstaltninger i denne brugervejledning for at sikre sikker brug.



Tak for din tillid til AREBOS.

Indholdsfortegnelse

1. Sikkerhedsinstruktioner	3
1.1 Forklaring af symboler	3
1.2 Sikkerhedsadvarsler.....	4
2. Anvendelsesområde	5
3. Begrænsning af brugen.....	6
4. Sikkerhedsadvarsler – Batteri	6
4.1 Batteri.....	6
4.2 Opladningsproces.....	6
5. Illustration enhed	7
6. Ansøgning	8
7. Rengøring og vedligeholdelse	8
8. Registrering af fejl	9
9. Tekniske data	9
10. Miljøvenlig bortskaffelse	10
10.1 Bortskaffelse og emballering.....	10
10.2 Bortskaffelse af gammelt udstyr	10
EU-overensstemmelseserklæring	11

Tak fordi du købte vores produkt. Læs brugsanvisningen omhyggeligt, før du bruger produktet første gang. Hvis du overlader produktet til tredjepart, skal denne betjeningsvejledning også udleveres. Opbevar brugsanvisningen til fremtidig reference.

Tegningerne i denne vejledning stemmer muligvis ikke overens med de fysiske genstande. Se venligst de fysiske objekter.

1. Sikkerhedsinstruktioner

1.1 Forklaring af symboler



Dette produkt må **ikke** bortskaffes sammen med husholdningsaffald!



En CE-mærkning kan bruges til at anerkende, at et produkt overholder lovbestemmelserne i europæiske juridiske standarder og derfor kan handles inden for Det Europæiske Fællesskab.



Beskyttende isoleret hus (beskyttelsesklasse II)!

RoHS

Begrænsning af anvendelsen af visse farlige stoffer inden for tungmetaller, bromerede flammehæmmere og blødgørere for at beskytte menneskers sundhed og miljøet.



Dette produkt er testet og certificeret af Intertek. Symbolet "GS" står for testet sikkerhed. Produkter, der starter med overholde kravene i den tyske produktsikkerhedslov (ProdSG).



Advarsel om elektrisk spænding!



Advarsel! Læs sikkerhedsforskrifterne omhyggeligt. Den Manglende overholdelse af sikkerhedsforanstaltninger kan resultere i alvorlig personskade eller skade. Opbevar brugsanvisningen et sikkert sted.

1.2 Sikkerhedsadvarsler

Hvis netledningen er beskadiget, skal den udskiftes af producenten, dens servicecenter eller en lignende kvalificeret person for at undgå fare.

Dette apparat er ikke beregnet til brug af personer (inklusive børn) med nedsatte fysiske, sensoriske eller mentale evner eller manglende erfaring og viden, medmindre de er under opsyn eller instrueret i brugen af apparatet af en person, der er ansvarlig for deres sikkerhed. Børn bør være under opsyn for at sikre, at de ikke leger med apparatet.

Stof, der skal suges - kold aske fra pejse, brændeovne/kulovne, askebægre, grill.

Brugsanvisningen skal indeholde følgende tilsvarende oplysninger:

"Kold aske" er aske, der er afkølet i tilstrækkelig tid uden gløder indeni. Dette kan bekræftes ved at inspicere asken for gløder med metalværktøj, inden du bruger askestøvsugeren. Kold aske afgiver ingen mærkbar varme.

Tøm og rengør støvsugere før og efter støvsugning for at undgå ophobning af materialer, der kan udgøre en brandfare i støvsugeren.

Støvsug ikke sod og brandfarlige stoffer.

Ved støvsugning skal du altid kontrollere slangerne og støvsugeren for opvarmning.

Tøm og rengør altid støvsugere før og efter støvsugning.

Batteriet skal fjernes fra enheden, før det skrottes;

Når batteriet fjernes, skal enheden afbrydes fra lysnettet;

Batteriet skal bortskaffes sikkert.

Advarsel: Læs alle sikkerhedsadvarsler og instruktioner.

Manglende overholdelse af nedenstående advarsler og instruktioner kan resultere i elektrisk stød, brand og/eller alvorlig personskade.

Advarsel: Nogle husholdningsstøv indeholder kemikalier, der er kendt i staten Californien for at forårsage kræft, fødselsdefekter eller anden reproduktionsskade, såsom asbest og bly i blyholdig maling.

Advarsel: For at reducere risikoen for brand, elektrisk stød eller personskade:

- Må ikke anvendes uden støvpose og/eller filter.
- Oplad ikke enheden udendørs.
- Risiko for stød. For at beskytte mod elektrisk stød må du ikke placere apparatet eller ladestationen i vand eller andre væsker.
- Brug ikke tørre håndholdte støvsugere til at suge væsker, giftige stoffer, brandfarlige eller brandfarlige væsker såsom benzin eller til brug i områder, hvor de kan være til stede.
- Brug ikke våde/tørre håndholdte støvsugere til at suge giftige stoffer, brandfarlige eller brandfarlige væsker såsom benzin op, eller brug dem i områder, hvor de kan være til stede.
- Arbejd ikke i nærvær af sprængstoffer og/eller brandfarlige dampe eller væsker.
- Risiko for stød. Brug ikke en enhed med en beskadiget ledning eller oplader, eller efter at enheden er holdt op med at fungere, er blevet efterladt udendørs, er faldet i vand eller er blevet beskadiget på nogen måde. Returner enheden til et autoriseret serviceværksted.
- Brug ikke tørre håndholdte støvsugere udendørs eller på våde overflader.
- Misbrug ikke kablet. Bær aldrig opladeren eller stikkontakten i ledningen, og træk aldrig stikket ud af stikkontakten, men tag fat i opladeren, og træk i den for at trække stikket. Hold ledningen væk fra opvarmede overflader. Træk ikke kablet rundt om skarpe kanter eller hjørner.
- Lad ikke ledningen hænge ud over kanten af et bord eller en disk eller berøre varme overflader. Apparatet skal placeres eller monteres væk fra håndvaske og varme overflader.

- Brug ikke en forlængerledning. Sæt opladeren direkte i en stikkontakt.
- Brug kun opladeren i et standardstik (100-240V/50-60Hz).
- Forsøg ikke at bruge opladeren sammen med noget andet produkt; Forsøg ikke at oplade dette produkt med nogen anden oplader. Brug kun den oplader, der leveres af producenten, til opladning.
- Forsøg ikke at bruge batteriet sammen med andre produkter.
- Hold hår, løst tøj og alle dele af kroppen væk fra åbninger og bevægelige dele.
- Isæt ikke tilbehør, når apparatet er i brug.
- Risiko for påvirkning. Håndter ikke stikket eller apparatet med våde hænder.
- Indsæt ikke genstande i apparatets åbninger. Brug ikke apparatet med blokerede åbninger; Hold den fri for støv, fnug, hår og alt, hvad der kan forstyrre luftstrømmen.
- Ild. Støvsug ikke brændende eller rygende materialer såsom brændende cigaretskodder, tændstikker eller varme sår.
- Må ikke anvendes på eller i nærheden af varme overflader.
- Vær særlig forsigtig, når du rengør trappetrin.
- Dette apparat er kun beregnet til husholdningsbrug og er ikke beregnet til kommerciel eller industriel brug.
- Brug kun apparatet som beskrevet i denne vejledning. Brug kun det ekstra udstyr, der anbefales af producenten.
- Før rutinemæssig rengøring eller vedligeholdelse skal du tage opladeren ud af stikkontakten.
- Dette produkt indeholder genopladelige lithium-ion-batterier. Brænd ikke batterier, da de kan eksplodere ved høje temperaturer.
- Hvis batteriets indhold kommer i kontakt med huden, skal du straks vaske området med mild sæbe og vand. Hvis batterivæske kommer ind i øjet, skylles med vand over det åbne øje i 15 minutter, eller indtil irritationen slutter. Når lægehjælp er påkrævet, består batterielektrolytten til lithium-ion-batterier af en blanding af flydende organiske carbonater og lithiumsalte.

Advarsel: Se ikke ind i ventilationsåbningerne, når apparatet er tændt, da der nogle gange kan sive små snavs ud af ventilationsåbningerne, især efter rengøring / udskiftning af filtre, da snavs inde i apparatet kan blive forstyrret.

- Opladeren, der følger med dette produkt, skal tilsluttes, så den er korrekt justeret lodret eller gulvmonteret.

2. Anvendelsesområde

- Stof, der skal suges - kold aske fra pejse, brændeovne/kulovne, askebægre, grill.
- Tøm og rengør støvsugere før og efter støvsugning for at undgå ophobning af materialer, der kan udgøre en brandfare i støvsugeren.

3. Begrænsning af brugen

- Må ikke anvendes til adskillelse af farligt støv (støvklasse L, M, H).
- Støvsug ikke sod.
- Sug kun aske fra tilladte brændstoffer.
- Støvsug ikke varme, brændende eller glødende genstande.
- Støvsug ikke genstande, der er varmere end > 40 °C.
- Støvsug ikke brændbare stoffer.

4. Sikkerhedsadvarsler – Batteri

4.1 Batteri

- Må ikke skilles ad eller åbnes, tabes (mekanisk misbrug), knuses, bøjes eller deformerer, punkteres eller makuleres.
- Du må ikke ændre eller gendanne, ikke forsøge at indsætte fremmedlegemer i batteriet, må ikke nedsænkes eller udsættes for vand eller andre væsker, må ikke udsættes for ild, overdreven varme, herunder loddejern, eller anbringes i en mikrobølgeovn.
- Brug kun batteriet/værktøjet med et opladningssystem, der er specificeret af producenten/leverandøren.
- Kortslut ikke et batteri, og lad ikke metalliske eller ledende genstande berøre begge batteripoler på samme tid.
- Bortskaf straks brugte batterier i henhold til producentens / leverandørens anvisninger.
- Forkert brug af batteriet kan resultere i brand, eksplosion eller anden fare.
- Børns brug af batteriet/værktøjet skal overvåges.

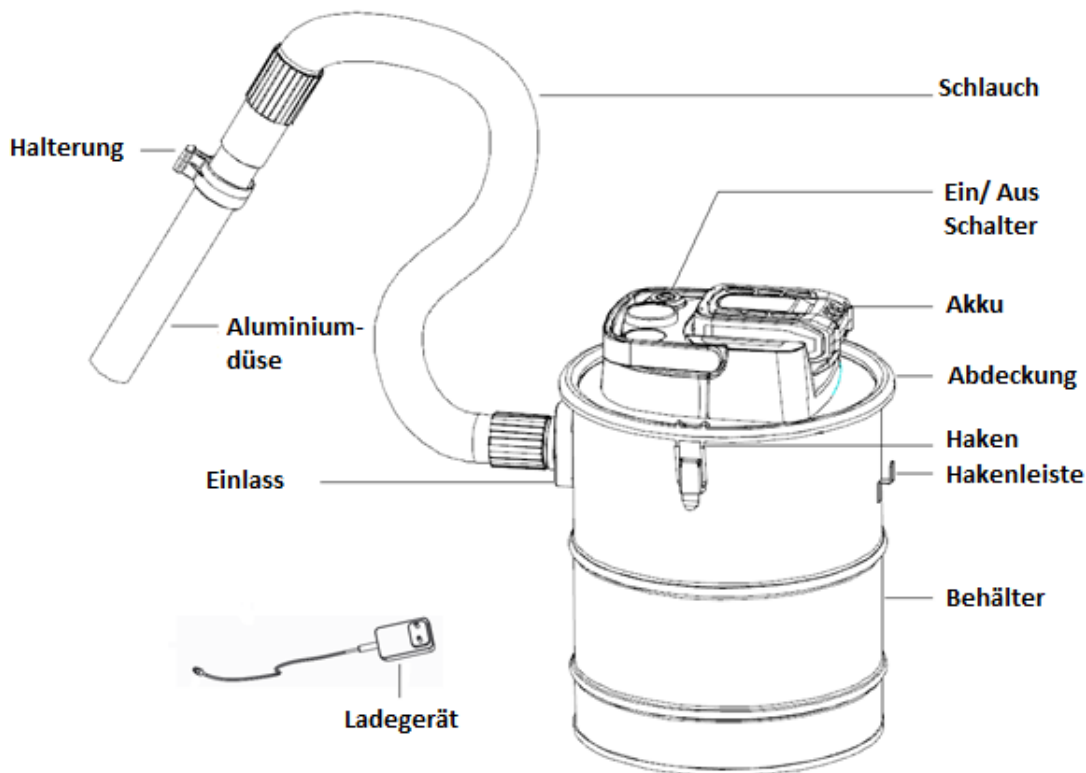
4.2 Opladningsproces

- Denne vejledning indeholder vigtige sikkerheds- og betjeningsvejledninger.
- Før du bruger batteriopladeren, skal du læse alle instruktioner og advarsler på batteriopladeren og det produkt, der bruger batteriet. **FORSIGTIG:** For at reducere risikoen for personskade skal du kun bruge denne oplader sammen med dette produkt. Batterier i andre produkter kan sprænge og forårsage personskade eller beskadigelse.
- Udsæt ikke opladeren for regn eller sne.
- Brug af tilbehør, der ikke anbefales eller sælges af KAITELY, kan resultere i brand, elektrisk stød eller personskade.
- For at reducere risikoen for beskadigelse af strømskikket og netledningen skal du trække i stikket og ikke i ledningen, når du frakobler opladeren.
- Sørg for, at kablet føres på en sådan måde, at det ikke kan trædes, snuble eller på anden måde beskadiges eller belastes.
- En forlængerledning bør kun bruges, når det er absolut nødvendigt. Hvis der anvendes en uegnet forlængerledning, er der risiko for brand, elektrisk stød eller elektrisk stød.
- Brug kun den medfølgende oplader til at oplade din enhed. Brug af en anden oplader kan beskadige værktøjet eller skabe en farlig tilstand.

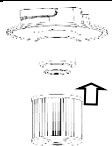

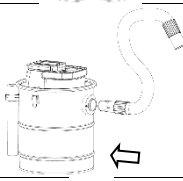

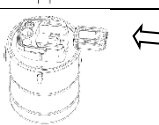
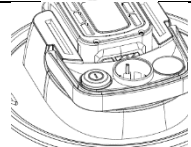
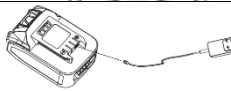
- Brug kun én oplader til opladning.
- Forsøg ikke at åbne opladeren. Der er ingen dele indeni, der kan serviceres af kunden.
- Brænd ikke værktøjet eller batterierne, selvom de er alvorligt beskadigede eller helt slidte. Batterierne kan eksplodere i tilfælde af brand. Giftige dampe og materialer produceres, når lithium-ion-batteripakker brændes.
- Oplad eller brug ikke batterierne i potentielt eksplosive atmosfærer, f.eks. i nærheden af brandfarlige væsker, gasser eller støv. Isætning eller fjernelse af batteriet fra opladeren kan antænde støv eller dampe.
- Hvis batteriets indhold kommer i kontakt med huden, skal du straks vaske området med mild sæbe og vand. Hvis batterivæske kommer i øjnene, skylles med vand over det åbne øje i tre minutter, eller indtil irritationen ophører. Hvis der kræves lægehjælp, består batterielektrolytten af en blanding af flydende organiske carbonater og lithiumsalte.

Advarsel: Risiko for forbrændinger. Batterivæske kan være brandfarligt, hvis det udsættes for en gnist eller flamme.

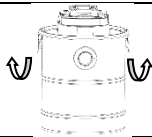
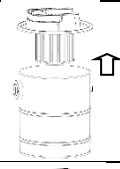
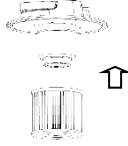
5. Illustration enhed






6. Ansøgning

	Før apparatet betjenes, skal du sørge for, at støvfilteret er i den rigtige position. Sørg for, at vingemøtrikken er strammet.
	Saml askestøvsugeren.
	Saml slangen. (Hakket er rettet mod trekanten).
	Saml aluminiumsdysen.
	Isæt batteriet.
	Tænd (Tryk på Skift-tasten).
	Sæt produktet tilbage i opladeren umiddelbart efter brug, så det er klar til næste brug og fuldt opladet. Sørg for, at produktet er fuldt tilsluttet opladeren.

7. Rengøring og vedligeholdelse

	Åbn støvbeholderen.
	Fjern maskinens hoved opad.
	Skru vingemøtrikken af, og fjern filteret.

	Tøm støvbeholderen.
	Rengør filteret ved at banke støvet af.
	Installer askestøvsugeren.

8. Registrering af fejl

Før du kontakter vores kundeservice, bedes du kontrollere følgende punkter:

Problem	Mulig årsag	Antydning
Motoren starter ikke	<ul style="list-style-type: none"> - Batteriet er ikke isat. - Batteriet er beskadiget. - Batteriet er afladet. - Enheden er ikke tændt. 	<ul style="list-style-type: none"> - Isæt batteriet. - Udskift batteriet. - Oplad batteriet. - Tænd enheden.
Svag soydelse	<ul style="list-style-type: none"> - Enhed tilstoppet. - Støvfilter skal rengøres - Støvbeholderen er ikke sat korrekt i. 	<ul style="list-style-type: none"> - Ryd op i forstoppelsen - Rengør støvfilteret. - Geninstaller støvbeholderen.

9. Tekniske data

Batterispænding: DC 18V

Effekt: 140W

Opladningstid: 4 timer

Sugekraft: >9kPa

Container volumen: 12L

Nettovægt: 2,75 kg

Lydeffekt: 70 dB(A)

Strømforsyning: 220-240V AC; 50-60Hz

10. Miljøvenlig bortskaffelse

Advarsel: Kvælningsfare! Emballagemateriale er farligt for børn. Lad aldrig børn lege med emballagemateriale.

10.1 Bortskaffelse og emballering

- Emballagen på din enhed er lavet af materialer, der er nødvendige for at garantere effektiv beskyttelse under transport. Disse materialer er fuldt genanvendelige, hvilket reducerer miljøpåvirkningen. Bortskaf emballagen i en skraldespand til genanvendelige materialer.

10.2 Bortskaffelse af gammelt udstyr

- Gamle apparater skal bortskaffes i overensstemmelse med direktiverne og forskrifterne for lokal bortskaffelse af affald. Kontakt din lokale administration om adressen på det nærmeste genbrugscenter, og aflever din enhed der.



Symbolet med den overstregede skraldespand på en gammel elektrisk eller elektronisk enhed betyder, at den ikke må bortskaffes sammen med husholdningsaffald efter endt levetid. Indsamlingssteder for affald af elektrisk og elektronisk udstyr er tilgængelige i dit område til gratis retur. Du kan få adresserne fra din by eller lokale regering. Du kan www.arebos.de finde ud af om andre returmogigheder oprettet af os på vores hjemmeside.



Særskilt indsamling af affald af elektrisk og elektronisk udstyr har til formål at muliggøre genbrug, genvinding eller andre former for nyttiggørelse af affald og at undgå de negative følger af bortskaffelse for miljøet og menneskers sundhed.

Bemærkning om bortskaffelse af batteri

Symbolet med den overstregede skraldespand på batterier eller akkumulatorer angiver, at de ikke må bortskaffes sammen med husholdningsaffald efter endt levetid. Hvis batterier eller akkumulatorer indeholder kviksølv (Hg), cadmium (Cd) eller bly (Pb), finder du det respektive kemiske symbol under symbolet for den overstregede skraldespand. Du er juridisk forpligtet til at returnere gamle batterier og akkumulatorer efter brug. Du kan gøre dette gratis i detailbutikken eller på et andet indsamlingssted i nærheden af dig. Adresser på egnede indsamlingssteder kan fås fra din by eller lokale regering.

Vores kundeservicenummer: Tlf. +49 (0) 931 9080 3000

Fax: +49 (0) 931 4523 2799 / E-mail: info@arebos.de

Kontorets adresse: Canbolat Vertriebs GmbH • Gneisenaustraße 10-11 • 97074 Würzburg

Returadressen findes i aftrykket: <https://www.arebos.de/impressum/>

EU-overensstemmelseserklæring

Vi, den

Canbolat Vertriebs GmbH, Gneisenaustraße 10-11, 97074 Würzburg, Tyskland

erklærer hermed, at de nedenfor beskrevne enheder overholder de relevante væsentlige sundheds- og sikkerhedskrav i EU-direktiverne på grund af deres design og konstruktion samt i de designs, der markedsføres af os.

Produktnavn: AREBOS askestøvsuger med batteri

Modelnummer: AR-HE-AS902

Varenummer: 4260627424979

Hvis enheden ændres uden vores samtykke, mister denne overensstemmelseserklæring sin gyldighed.

Relevante EU-direktiver:

2014/35/EU (lavspændingsdirektivet)

2014/30/EU (direktivet om elektromagnetisk kompatibilitet)

2011/65/EU (EU) 2015/863 (RoHS-direktivet)

Anvendte harmoniserede standarder:

EN 60335-2-2:2010+A11:2012+A1:2013

EN 60335-1:2012+AC:2014+A11:2014+A13:2017+A1:2019+A2:2019+A14:2019

DA 62233:2008

EN 55014-1:2017+A11:2020

EN 55014-2:2015

DA 61000-3-2:2019

EN 61000-3-3:2013+A1:2019

Andre standarder og specifikationer:

AfPS GS 2019:01 PAK

Dato/signaturproducent/placering:

Würzburg 15.09.2023



Underskrift:

Dipl.-Inform. (Univ.) Korhan Canbolat, administrerende direktør

Repræsentativ for disse brugsanvisninger/tekniske data:

Dipl.-Inform. (Univ.) Korhan Canbolat, administrerende direktør

Kontorets adresse:

Canbolat Vertriebs GmbH

Gneisenaustraße 10-11

97074 Würzburg

Returadressen findes i aftrykket: <https://www.arebos.de/impressum/>

Momsidentifikationsnummer: DE 263752326

Registreringsretten i handelsregistret er Würzburg, HRB 10082

WEEE Reg. nr. DE 61617071