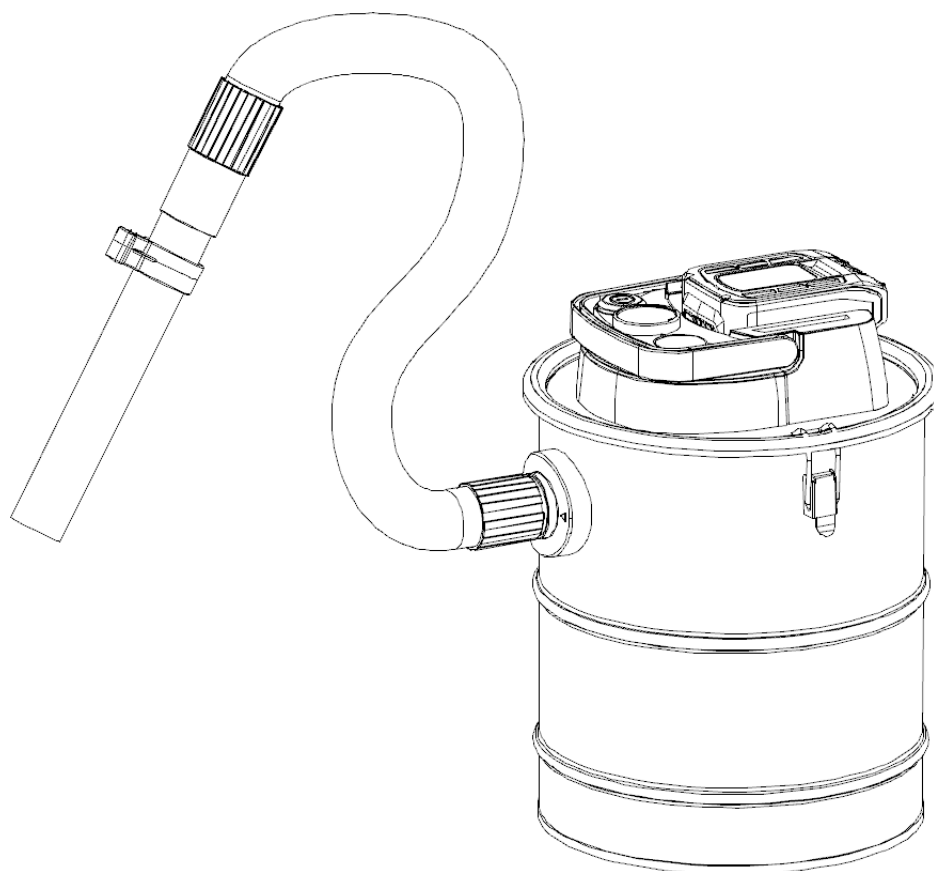


# AREBOS

## Aspirador de cenizas con batería

AR-HE-AS902



Siga todas las precauciones de seguridad de este manual del usuario para garantizar un uso seguro.



Gracias por confiar en AREBOS.

# Tabla de contenidos

<b>1. Instrucciones de seguridad .....</b>	<b>3</b>
1.1 Explicación de los símbolos .....	3
1.2 Alertas de seguridad .....	4
<b>2. Ámbito de aplicación .....</b>	<b>5</b>
<b>3. Restricción de uso .....</b>	<b>6</b>
<b>4. Advertencias de seguridad – Batería ...</b>	<b>6</b>
4.1 Batería .....	6
4.2 Proceso de carga .....	6
<b>5. Dispositivo de ilustración.....</b>	<b>7</b>
<b>6. Aplicación.....</b>	<b>8</b>
<b>7. Limpieza y mantenimiento .....</b>	<b>8</b>
<b>8. Detección de errores .....</b>	<b>9</b>
<b>9. Datos técnicos .....</b>	<b>9</b>
<b>10. Eliminación respetuosa con el medio ambiente .....</b>	<b>10</b>
10.1 Eliminación y envasado .....	10
10.2 Eliminación de equipos viejos .....	10
<b>Declaración UE de conformidad.....</b>	<b>11</b>

Gracias por comprar nuestro producto. Lea atentamente el manual de instrucciones antes de utilizar el producto por primera vez. Si deja el producto a terceros, estas instrucciones de uso también deben ser entregadas. Guarde el manual de instrucciones para futuras referencias. Es posible que los dibujos de este manual no coincidan con los objetos físicos. Por favor, consulte los objetos físicos.

## 1. Instrucciones de seguridad

### 1.1 Explicación de los símbolos



¡Este producto **no debe** desecharse con la basura doméstica!



Un marcado CE se puede utilizar para reconocer que un producto cumple con las disposiciones legales de las normas legales europeas y, por lo tanto, puede comercializarse dentro de la Comunidad Europea.



¡Carcasa protectora aislada (clase de protección II)!

# RoHS

Restricción del uso de determinadas sustancias peligrosas en el ámbito de los metales pesados, los piroretardantes bromados y los plastificantes para la protección de la salud humana y el medio ambiente.



Este producto ha sido probado y certificado por Intertek. El símbolo "GS" significa seguridad probada. Productos que empiezan por cumplir con los requisitos de la Ley alemana de seguridad de los productos (ProdSG).



**¡Advertencia** de voltaje eléctrico!



**¡Advertencia!** Lea atentamente las normas de seguridad. Ese El incumplimiento de las precauciones de seguridad puede provocar lesiones o daños graves. Guarde el manual de instrucciones en un lugar seguro.

## 1.2 Alertas de seguridad

Si el cable de alimentación está dañado, debe ser reemplazado por el fabricante, su centro de servicio o una persona calificada de manera similar para evitar peligros.

Este aparato no está destinado a ser utilizado por personas (incluidos niños) con capacidades físicas, sensoriales o mentales reducidas, o falta de experiencia y conocimiento, a menos que hayan recibido supervisión o instrucción en el uso del aparato por parte de una persona responsable de su seguridad. Los niños deben ser supervisados para asegurarse de que no juegan con el aparato.

Sustancia a aspirar: cenizas frías de chimeneas, estufas de leña / carbón, ceniceros, barbacoa.

Las instrucciones de uso incluirán la siguiente información análoga:

La "ceniza fría" es ceniza que se ha enfriado durante un tiempo suficiente sin brasas en su interior.

Esto se puede confirmar inspeccionando la ceniza en busca de brasas con herramientas metálicas antes de usar la aspiradora de cenizas. La ceniza fría no emite ningún calor perceptible.

Drene y limpie las aspiradoras antes y después de pasar la aspiradora para evitar la acumulación de materiales que podrían representar un riesgo de incendio en la aspiradora.

No aspire hollín ni sustancias inflamables.

Al pasar la aspiradora, siempre revise las mangueras y la aspiradora para ver si están calientes.

Siempre vacíe y limpie las aspiradoras antes y después de pasar la aspiradora.

La batería debe extraerse del dispositivo antes de desecharla;

Al extraer la batería, el dispositivo debe desconectarse de la red eléctrica;

La batería debe desecharse de forma segura.

**Advertencia:** Lea todas las advertencias de seguridad y todas las instrucciones.

El incumplimiento de las advertencias e instrucciones que se enumeran a continuación puede provocar descargas eléctricas, incendios y / o lesiones graves.

**Advertencia:** Algunos polvos domésticos contienen sustancias químicas conocidas en el estado de California por causar cáncer, defectos de nacimiento u otros daños reproductivos, como el asbesto y el plomo en las pinturas con plomo.

**Advertencia:** Para reducir el riesgo de incendio, descarga eléctrica o lesiones:

- No lo use sin una bolsa de polvo y/o filtro.
- No cargue el dispositivo al aire libre.
- Riesgo de choque. Para protegerse contra descargas eléctricas, no coloque el aparato o la estación de carga en agua u otros líquidos.
- No utilice aspiradoras de mano secas para aspirar líquidos, sustancias tóxicas, líquidos inflamables o inflamables como gasolina, o para usar en áreas donde puedan estar presentes.
- No use aspiradoras de mano húmedas/secas para aspirar sustancias tóxicas, líquidos inflamables o inflamables como gasolina, ni las use en áreas donde puedan estar presentes.
- No trabaje en presencia de explosivos y/o humos o líquidos inflamables.
- Riesgo de choque. No utilice ningún aparato con un cable o cargador dañado o después de que el aparato haya dejado de funcionar, se haya dejado al aire libre, se haya caído al agua o se haya dañado de alguna manera. Devuelva el dispositivo a un centro de servicio autorizado.
- No utilice aspiradoras de mano secas al aire libre o sobre superficies mojadas.
- No abuses del cable. Nunca lleve el cargador o la toma de corriente por el cable ni saque el enchufe de la toma de corriente, pero agarre el cargador y tire de él para tirar del enchufe. Mantenga el cable alejado de superficies calientes. No tire del cable alrededor de bordes afilados o esquinas.
- No permita que el cable cuelgue sobre el borde de una mesa o mostrador ni toque superficies calientes. El aparato debe colocarse o montarse lejos de fregaderos y superficies calientes.

- No utilice un cable de extensión. Enchufe el cargador directamente a una toma de corriente.
- Utilice únicamente el cargador en una toma estándar (100-240V/50-60Hz).
- No intente utilizar el cargador con ningún otro producto; No intente cargar este producto con ningún otro cargador. Para la carga, utilice únicamente el cargador suministrado por el fabricante.
- No intente utilizar la batería con ningún otro producto;
- Mantenga el cabello, la ropa suelta y todas las partes del cuerpo alejadas de aberturas y partes móviles.
- No inserte ningún accesorio cuando el aparato esté en funcionamiento.
- Riesgo de impacto. No manipule el enchufe o el aparato con las manos mojadas.
- No inserte ningún objeto en las aberturas del aparato. No utilice el aparato con aberturas bloqueadas; Manténgalo libre de polvo, pelusas, cabello y cualquier cosa que pueda interferir con el flujo de aire.
- Fuego. No queme al vacío ni fume materiales como colillas de cigarrillos, fósforos o heridas calientes.
- No lo use sobre o cerca de superficies calientes.
- Tenga especial cuidado al limpiar las bandas de rodadura de las escaleras.
- Este aparato está destinado únicamente para uso doméstico y no está destinado a uso comercial o industrial.
- Utilice el aparato sólo como se describe en este manual. Utilice sólo el equipo adicional recomendado por el fabricante.
- Antes de cualquier limpieza o mantenimiento de rutina, desenchufe el cargador de la toma de corriente.
- Este producto contiene baterías recargables de iones de litio. No queme las baterías, ya que pueden explotar a altas temperaturas.
- Si el contenido de la batería entra en contacto con la piel, lave el área inmediatamente con agua y jabón suave. En caso de que el líquido de la batería entre en el ojo, enjuague con agua sobre el ojo abierto durante 15 minutos o hasta que termine la irritación. Cuando se requiere asistencia médica, el electrolito de la batería para baterías de iones de litio consiste en una mezcla de carbonatos orgánicos líquidos y sales de litio.

**Advertencia:** No mire por las rejillas de ventilación cuando el aparato esté encendido, ya que a veces pueden filtrarse pequeños residuos de las rejillas de ventilación, especialmente después de limpiar / reemplazar los filtros, ya que la suciedad dentro del aparato puede verse alterada.

- El cargador suministrado con este producto debe estar conectado de manera que esté correctamente alineado en posición vertical o montada en el suelo.

## 2. Ámbito de aplicación

- Sustancia a aspirar: cenizas frías de chimeneas, estufas de leña / carbón, ceniceros, barbacoa.
- Drene y limpie las aspiradoras antes y después de pasar la aspiradora para evitar la acumulación de materiales que podrían representar un riesgo de incendio en la aspiradora.

### 3. Restricción de uso

- No utilizar para la separación de polvos peligrosos (clases de polvo L, M, H).
- No aspire hollín.
- Solo chupe cenizas de combustibles permitidos.
- No aspire objetos calientes, ardientes o brillantes.
- No aspire objetos que estén a más de > 40 °C.
- No aspire sustancias inflamables.

### 4. Advertencias de seguridad – Batería

#### 4.1 Batería

- No desmonte ni abra, deje caer (abuso mecánico), aplaste, doble o deforme, perforo o triture.
- No modifique ni restaure, no intente insertar objetos extraños en la batería, no sumerja ni exponga al agua u otros líquidos, no lo exponga al fuego, al calor excesivo, incluido el soldador, ni lo ponga en un horno microondas.
- Utilice únicamente la batería/herramienta con un sistema de carga especificado por el fabricante/proveedor.
- No cortocircuite una batería ni permita que objetos metálicos o conductores toquen ambos terminales de la batería al mismo tiempo.
- Deseche las baterías usadas inmediatamente de acuerdo con las instrucciones del fabricante/proveedor.
- El uso inadecuado de la batería puede provocar un incendio, explosión u otro peligro.
- El uso de la batería/herramienta por parte de los niños debe ser supervisado.

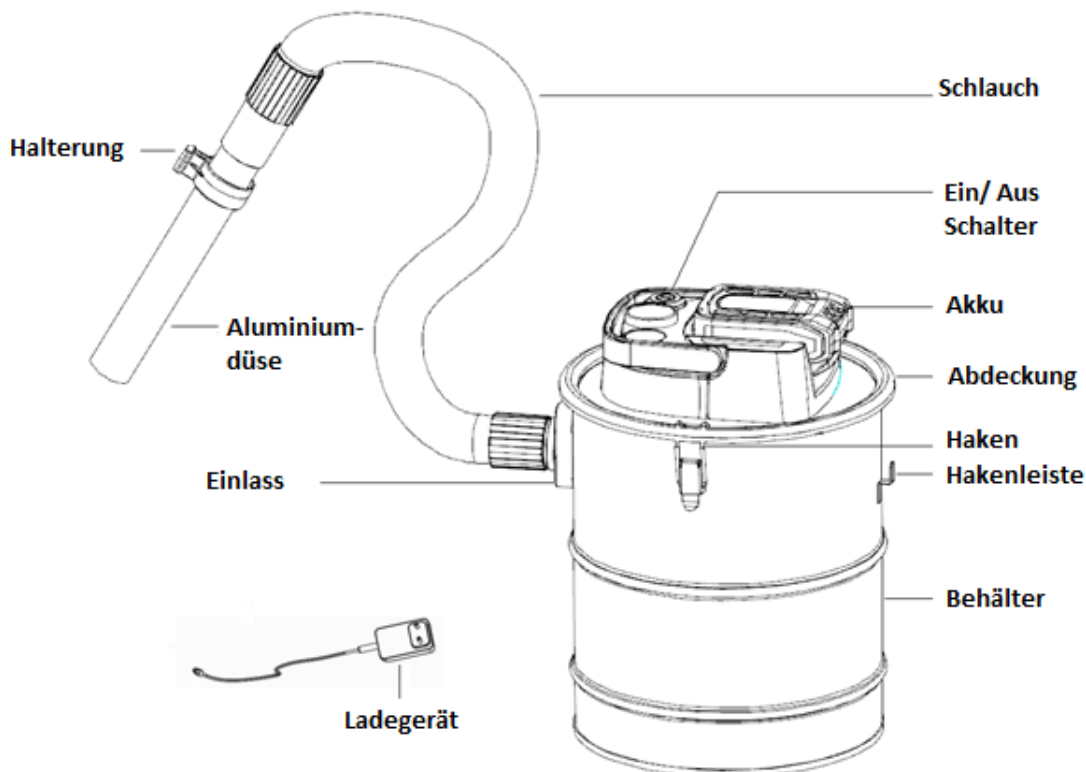
#### 4.2 Proceso de carga

- Este manual contiene importantes instrucciones de seguridad y funcionamiento.
- Antes de utilizar el cargador de batería, lea todas las instrucciones y advertencias en el cargador de batería y el producto que utiliza la batería. PRECAUCIÓN: Para reducir el riesgo de lesiones, use este cargador solo con este producto. Las baterías de otros productos pueden explotar, causando lesiones o daños.
- No exponga el cargador a la lluvia o la nieve.
- El uso de un accesorio no recomendado o vendido por KAITELY puede provocar incendios, descargas eléctricas o lesiones a las personas.
- Para reducir el riesgo de daños en el enchufe y el cable de alimentación, tire del enchufe y no del cable al desconectar el cargador.
- Asegúrese de que el cable esté enrutado de tal manera que no pueda ser pisado, tropezado o dañado o estresado.
- Un cable de extensión solo debe usarse cuando sea absolutamente necesario. Si se utiliza un cable de extensión inadecuado, existe el riesgo de incendio, descarga eléctrica o descarga eléctrica.
- Utilice solo el cargador incluido para cargar el dispositivo. El uso de un cargador diferente podría dañar la herramienta o crear una condición peligrosa.

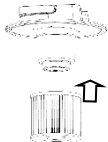

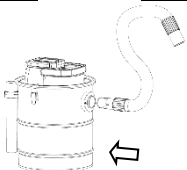


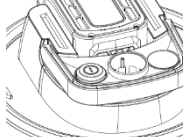

- Utilice solo un cargador para cargar.
- No intente abrir el cargador. No hay piezas en el interior que puedan ser reparadas por el cliente.
- No queme la herramienta ni las baterías, incluso si están muy dañadas o completamente desgastadas. Las baterías pueden explotar en caso de incendio. Los humos y materiales tóxicos se producen cuando se queman paquetes de baterías de iones de litio.
- No cargue ni utilice las baterías en atmósferas potencialmente explosivas, como en presencia de líquidos, gases o polvo inflamables. Insertar o extraer la batería del cargador puede encender el polvo o los humos.
- Si el contenido de la batería entra en contacto con la piel, lave el área inmediatamente con agua y jabón suave. Si el líquido de la batería entra en contacto con los ojos, enjuague con agua sobre el ojo abierto durante tres minutos o hasta que termine la irritación. Si se requiere asistencia médica, el electrolito de la batería consiste en una mezcla de carbonatos orgánicos líquidos y sales de litio.

**Advertencia:** Riesgo de quemaduras. El líquido de la batería puede ser inflamable si se expone a una chispa o llama.

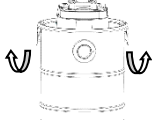
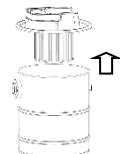
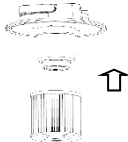
## 5. Dispositivo de ilustración






## 6. Aplicación

	<p>Antes de utilizar el aparato, asegúrese de que el filtro de polvo esté en la posición correcta. Asegúrese de que la tuerca del ala esté apretada.</p>
	<p>Monta la aspiradora de cenizas.</p>
	<p>Ensamble la manguera. (La muesca está dirigida hacia el triángulo).</p>
	<p>Monta la boquilla de aluminio.</p>
	<p>Inserte la batería.</p>
	<p>Enciéndalo (pulse la tecla Mayús).</p>
	<p>Devuelva el producto al cargador inmediatamente después de usarlo para que esté listo para el próximo uso y completamente cargado. Asegúrese de que el producto esté completamente conectado al cargador.</p>

## 7. Limpieza y mantenimiento

	<p>Abra el contenedor de polvo.</p>
	<p>Retire el cabezal de la máquina hacia arriba.</p>
	<p>Desenrosque la tuerca del ala y retire el filtro.</p>



	Vacíe el contenedor de polvo.
	Limpie el filtro golpeando el polvo.
	Instale la aspiradora de cenizas.

## 8. Detección de errores

Antes de ponerse en contacto con nuestro servicio de atención al cliente, compruebe los siguientes puntos:

Problema	Posible causa	Indirecta
El motor no arranca	<ul style="list-style-type: none"> <li>- La batería no está insertada.</li> <li>- La batería está dañada.</li> <li>- La batería está descargada.</li> <li>- El dispositivo no está encendido.</li> </ul>	<ul style="list-style-type: none"> <li>- Inserte la batería.</li> <li>- Reemplace la batería.</li> <li>- Cargue la batería.</li> <li>- Encienda el dispositivo.</li> </ul>
Rendimiento débil de la cerda	<ul style="list-style-type: none"> <li>- Unidad obstruida.</li> <li>- El filtro de polvo debe limpiarse</li> <li>- Contenedor de polvo no insertado correctamente.</li> </ul>	<ul style="list-style-type: none"> <li>- Limpiar el estreñimiento</li> <li>- Limpie el filtro de polvo.</li> <li>- Vuelva a instalar el contenedor de polvo.</li> </ul>

## 9. Datos técnicos

Voltaje de la batería: DC 18V

Potencia: 140W

Tiempo de carga: 4 horas

Potencia de succión: >9kPa

Volumen del envase: 12L

Peso neto: 2.75 kg

Potencia de sonido: 70 dB(A)

Fuente de alimentación: 220-240V AC; 50-60Hz

## 10. Eliminación respetuosa con el medio ambiente

**Advertencia: ¡Peligro de asfixia!** El material de embalaje es peligroso para los niños. Nunca deje que los niños jueguen con material de embalaje.

### 10.1 Eliminación y envasado

- El embalaje de su dispositivo está hecho de materiales que son necesarios para garantizar una protección efectiva durante el transporte. Estos materiales son totalmente reciclables, reduciendo así el impacto ambiental. Deseche el embalaje en un contenedor para materiales reciclables.

### 10.2 Eliminación de equipos viejos

- Los electrodomésticos viejos deben desecharse de acuerdo con las directrices y regulaciones de eliminación de residuos locales. Póngase en contacto con su administración local sobre la dirección del centro de reciclaje más cercano y entregue su dispositivo allí.



El símbolo del cubo de basura tachado en un aparato eléctrico o electrónico viejo significa que no debe eliminarse con la basura doméstica al final de su vida útil. Los puntos de recogida de residuos de aparatos eléctricos y electrónicos están disponibles en su área para su devolución gratuita. Puede obtener las direcciones de su ciudad o gobierno local. Puede [www.arebos.de](http://www.arebos.de) obtener información sobre otras opciones de devolución creadas por nosotros en nuestro sitio web.



La recogida separada de residuos de aparatos eléctricos y electrónicos tiene por objeto permitir la reutilización, el reciclado u otras formas de valorización de los residuos y evitar las consecuencias negativas de la eliminación para el medio ambiente y la salud humana.

#### Nota sobre la eliminación de la batería

El símbolo del cubo de basura tachado en las pilas o acumuladores significa que no deben desecharse con la basura doméstica al final de su vida útil. Si las pilas o acumuladores contienen mercurio (Hg), cadmio (Cd) o plomo (Pb), encontrará el símbolo químico respectivo debajo del símbolo del bote de basura tachado. Usted está legalmente obligado a devolver las pilas y acumuladores viejos después de su uso. Puede hacerlo de forma gratuita en la tienda minorista o en otro punto de recogida cerca de usted. Las direcciones de los puntos de recogida adecuados se pueden obtener de su ciudad o gobierno local.

**Nuestro número de atención al cliente: Tel. +49 (0) 931 9080 3000**

**Fax: +49 (0) 931 4523 2799 / E-Mail: [info@arebos.de](mailto:info@arebos.de)**

Dirección de la oficina: Canbolat Vertriebs GmbH • Gneisenaustraße 10-11 • 97074 Würzburg

**La dirección del remitente** se puede encontrar en el pie de imprenta:

<https://www.arebos.de/impressum/>

## Declaración UE de conformidad

Nosotros, los

Canbolat Vertriebs GmbH, Gneisenaustraße 10-11, 97074 Würzburg, Alemania

por la presente declaramos que los dispositivos descritos a continuación cumplen con los requisitos esenciales de salud y seguridad pertinentes de las directivas de la UE debido a su diseño y construcción, así como en los diseños puestos en el mercado por nosotros.

Nombre del producto: Aspirador de cenizas AREBOS con batería

Número de modelo: AR-HE-AS902

Número de artículo: 4260627424979

Si el dispositivo se modifica sin nuestro consentimiento, esta declaración de conformidad pierde su validez.

Directivas europeas relevantes:

2014/35/UE (Directiva de baja tensión)

2014/30/UE (Directiva de compatibilidad electromagnética)

2011/65/UE (UE) 2015/863 (Directiva RoHS)

Normas armonizadas **aplicadas**:

EN 60335-2-2 :2010+A11:2012+A1:2013

EN 60335-1:2012+AC:2014+A11:2014+A13:2017+A1:2019+A2:2019+A14:2019

EN 62233:2008

EN 55014-1:2017+A11:2020

EN 55014-2:2015

EN 61000-3-2:2019

EN 61000-3-3:2013+A1:2019

Otras normas y especificaciones:

AfPS GS 2019:01 PAK

Fecha/Fabricante de la firma/Ubicación:

Würzburg 15.09.2023



Firma:

Dipl.-Inform. (Univ.) Korhan Canbolat, Director General

Representante de estas instrucciones de uso/datos técnicos:

Dipl.-Inform. (Univ.) Korhan Canbolat, Director General

Dirección de la oficina:

Canbolat Vertriebs GmbH

Gneisenaustraße 10-11

97074 Würzburg

La dirección del remitente se puede encontrar en el pie de imprenta:

<https://www.arebos.de/impressum/>

Número de identificación fiscal: DE 263752326

El tribunal de inscripción en el registro mercantil es Würzburg, HRB 10082

RAEE N.º DE 61617071