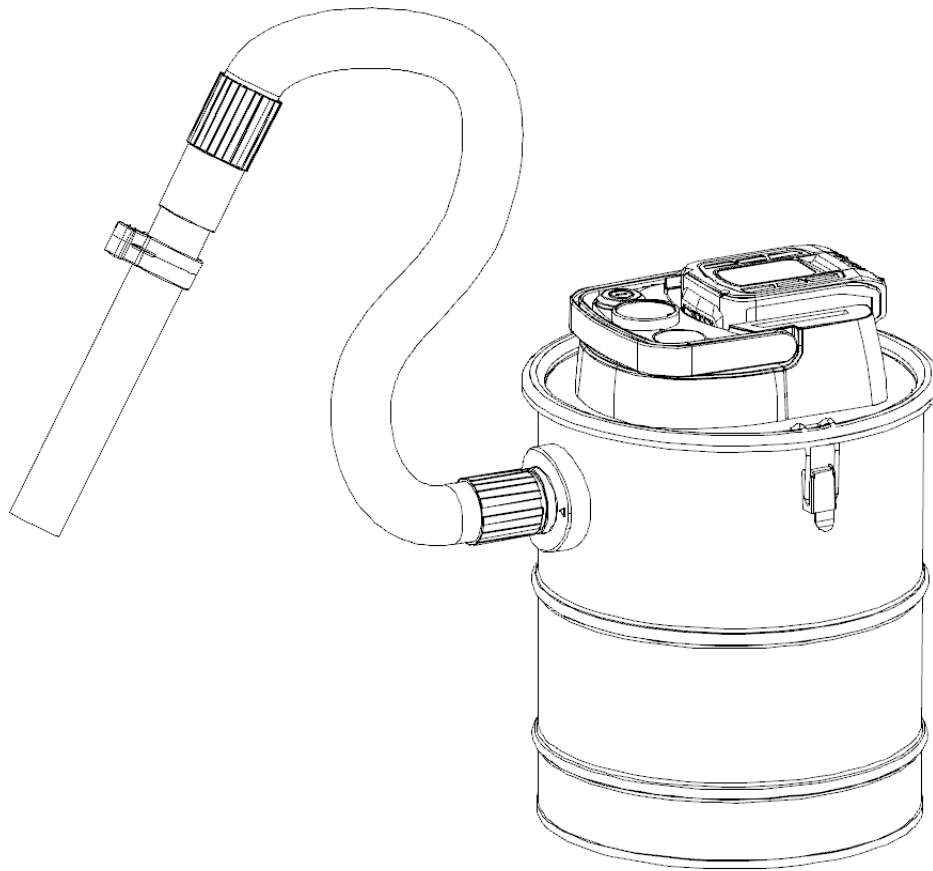


Mode d'emploi original – Aspirateur à Cendres avec Batterie

AREBOS

Aspirateur à Cendres avec Batterie

AR-HE-AS902



Suivez bien toutes les mesures de sécurité contenues dans ce mode d'emploi afin de vous assurer une utilisation en toute sécurité.



Merci de votre confiance en AREBOS.

Table des matières

1. Règles générales de sécurité	3
1.1 Explication des symboles	3
1.2 Consignes générales de sécurité	4
2. Domaine d'application.....	5
3. Restriction d'utilisation	6
4. Avertissements concernant la sécurité des piles	6
4.1 Batterie	6
4.2 En Charge.....	6
5. Chiffre des appareils	7
6. Application	8
7. Nettoyage et entretien	8
8. Détection des erreurs	9
9. Données techniques	9
10. Une élimination respectueuse de l'environnement.....	10
10.1 Élimination et emballage	10
10.2 Élimination des appareils usagés	10
Déclaration de conformité EU	11

Merci d'avoir acheté notre produit. Veuillez lire attentivement le mode d'emploi avant d'utiliser le produit pour la première fois. Si vous donnez le produit à un tiers, ce manuel doit être remis avec le produit. Conservez le manuel d'instructions pour toute référence ultérieure.

Les dessins de ce manuel peuvent ne pas correspondre aux objets physiques. Veuillez vous référer aux objets physiques.

1. Règles générales de sécurité

1.1 Explication des symboles



Ce produit ne doit **pas** être jeté avec les ordures ménagères !



Déclaration de conformité : Les produits affichants ce symbole répondent à toutes les dispositions communautaires à appliquer de l'Espace économique européen.



Boîtier isolant de protection (classe de protection II) !

RoHS

Restriction de l'utilisation de certaines substances dangereuses dans le domaine des métaux lourds, des retardateurs de flamme bromés et des plastifiants pour protéger la santé humaine et l'environnement.



Ce produit a été testé et certifié par Intertek. Le symbole « GS » signifie « sécurité éprouvée ». Les produits portant ce symbole sont conformes aux exigences de la loi allemande sur la sécurité des produits (ProdSG).



Avertissement contre les risques d'électrocution !



Attention ! Lisez attentivement les consignes de sécurité. Le non-respect des mesures de sécurité peut entraîner des blessures ou des dommages graves. Conservez le mode d'emploi dans un endroit sûr.

1.2 Consignes générales de sécurité

Si le cordon d'alimentation est endommagé, il doit être remplacé par le fabricant, son agent de service ou une personne ayant une qualification similaire afin d'éviter tout risque.

Cet appareil n'est pas destiné à être utilisé par des personnes (y compris des enfants) dont les capacités physiques, sensorielles ou mentales sont réduites ou qui manquent d'expérience et de connaissances, à moins qu'elles n'aient été supervisées ou instruites de l'utilisation de l'appareil par une personne responsable de leur sécurité. Les enfants doivent être surveillés afin de s'assurer qu'ils ne jouent pas avec l'appareil.

Substance à aspirer - cendres froides des cheminées, poêles à bois/charbon, cendriers, grill.

Dans le manuel, les informations suivantes doivent être données de manière analogue :

Les "cendres froides" sont des cendres refroidies pendant un temps suffisant sans aucune poche de braises à l'intérieur. Cela peut être confirmé en éliminant les poches de braises de la cendre à l'aide d'outils métalliques avant d'utiliser l'aspirateur à cendres. Les cendres froides n'émettent pas de chaleur reconnaissable.

Videz et nettoyez l'aspirateur avant et après avoir passé l'aspirateur afin d'éviter la collecte de matériaux qui pourraient présenter un risque d'incendie dans l'aspirateur.

N'aspirez pas de suie ou de substances inflammables.

Vérifiez toujours que les tuyaux et l'aspirateur ne chauffent pas lorsque vous passez l'aspirateur.

Videz et nettoyez toujours l'aspirateur avant et après avoir passé l'aspirateur.

La batterie doit être retirée de l'appareil avant d'être mise au rebut ;

L'appareil doit être débranché du réseau électrique lorsque vous retirez la batterie ;

La batterie doit être mise au rebut en toute sécurité.

Avertissement : Lisez tous les avertissements de sécurité et toutes les instructions.

Le non-respect des avertissements et des instructions énumérés ci-dessous peut entraîner un choc électrique, un incendie et/ou des blessures graves.

Avertissement : Certaines poussières domestiques contiennent des produits chimiques connus dans l'État de Californie pour provoquer le cancer, des anomalies congénitales ou d'autres troubles de l'appareil reproducteur, comme l'amiante et le plomb dans la peinture à base de plomb.

Avertissement : Pour réduire le risque d'incendie, de choc électrique ou de blessure :

- Ne pas utiliser sans sac à poussière et/ou filtres en place.
- Ne pas recharger l'appareil à l'extérieur.
- Risque de choc électrique. Pour éviter tout risque de choc électrique, ne pas mettre l'appareil ou la base de chargement dans de l'eau ou un autre liquide.
- N'utilisez pas d'aspirateur à main sec pour ramasser des liquides, des substances toxiques, des liquides inflammables ou combustibles tels que l'essence, ou n'utilisez pas l'appareil dans des endroits où ils peuvent être présents.
- N'utilisez pas d'aspirateur à main sec ou humide pour ramasser des substances toxiques, des liquides inflammables ou combustibles tels que l'essence ou pour les utiliser dans des endroits où ils peuvent être présents.
- N'opérez pas en présence d'explosifs et/ou de vapeurs ou de liquides inflammables.
- Risque de choc. Ne faites pas fonctionner un appareil dont le cordon ou le chargeur est endommagé ou qui fonctionne mal, qui a été laissé à l'extérieur, qui est tombé dans l'eau ou qui est endommagé de quelque manière que ce soit. Renvoyez l'appareil à un service de réparation agréé.
- N'utilisez pas d'aspirateur à main sec à l'extérieur ou sur des surfaces mouillées.
- N'abusez pas du cordon d'alimentation. Ne transportez jamais le chargeur ou le socle par le cordon ou par l'anse pour le débrancher d'une prise de courant ; saisissez plutôt le chargeur et tirez pour le débrancher. Tenez le cordon à l'écart des surfaces chauffées. Ne tirez pas sur le cordon pour l'enrouler autour de bords ou de coins coupants.

- Ne laissez pas le cordon pendre sur le bord d'une table ou d'un comptoir, ni toucher des surfaces chaudes. L'appareil doit être placé ou monté loin des éviers et des surfaces chaudes.
- N'utilisez pas de rallonge. Branchez le chargeur directement dans une prise électrique.
- N'utilisez le chargeur que dans une prise électrique standard (100-240V/50-60Hz).
- N'essayez pas d'utiliser le chargeur avec un autre produit ; n'essayez pas de charger ce produit avec un autre chargeur. N'utilisez que le chargeur fourni par le fabricant pour recharger le produit.
- N'essayez pas d'utiliser le bloc-piles avec un autre produit ;
- Tenez les cheveux, les vêtements amples et toutes les parties du corps à l'écart des ouvertures et des pièces mobiles.
- N'insérez pas d'accessoires lorsque l'appareil est en marche.
- Risque de choc. Ne pas manipuler la fiche ou l'appareil avec les mains mouillées.
- Ne placez aucun objet dans les ouvertures de l'appareil. N'utilisez pas l'appareil lorsque les ouvertures sont bloquées ; évitez la poussière, les peluches, les cheveux et tout ce qui peut réduire la circulation de l'air.
- Risque d'incendie. N'aspirez pas les matériaux brûlants ou fumants, tels que les mégots de cigarettes allumés, les allumettes ou les maux de tête.
- Ne pas utiliser sur ou à proximité de surfaces chaudes.
- Soyez particulièrement prudent lorsque vous nettoyez dans les escaliers.
- Cet appareil est destiné à un usage domestique uniquement et non à un usage commercial ou industriel.
- Utilisez uniquement comme décrit dans ce manuel. N'utilisez que les accessoires recommandés par le fabricant.
- Débranchez le chargeur de la prise avant tout nettoyage ou entretien de routine.
- Ce produit comprend des piles rechargeables au lithium longue durée. Ne pas incinérer les piles car elles explosent à haute température.
- Si le contenu des piles entre en contact avec la peau, lavez immédiatement la zone concernée à l'eau et au savon doux. Si le liquide de la batterie entre en contact avec les yeux, rincez-les à l'eau pendant 15 minutes ou jusqu'à ce que l'irritation cesse. Si une assistance médicale est nécessaire, l'électrolyte des batteries Lithium Ion est composé d'un mélange de carbonates organiques liquides et de sels de lithium.

Avertissement : Ne regardez pas dans les orifices d'aération lorsque l'appareil est allumé, car il est parfois possible que de petits débris soient déchargés par les orifices d'aération, en particulier après le nettoyage/remplacement des filtres, car les débris à l'intérieur de l'appareil peuvent être dérangés.

- Le chargeur fourni avec ce produit est conçu pour être branché de manière à être correctement orienté en position verticale ou au sol.

2. Domaine d'application

- Substance à aspirer - cendres froides des cheminées, poêles à bois/charbon, cendriers, grill.
- Videz et nettoyez l'aspirateur avant et après avoir passé l'aspirateur afin d'éviter la collecte de matières qui pourraient présenter un risque d'incendie dans l'aspirateur.X. Indications de recyclage

3. Restriction d'utilisation

- Ne pas utiliser pour la séparation des poussières dangereuses pour la santé (classes de poussières L, M, H).
- Ne pas aspirer la suie.
- N'aspirer que les cendres des combustibles admissibles.
- N'aspirez pas les objets chauds, brûlants ou incandescents.
- N'aspirez pas les objets dont la température est supérieure à > 40 °C.
- N'aspirez pas de substances inflammables.

4. Avertissements concernant la sécurité des piles

4.1 Batterie

- Ne pas démonter ou ouvrir, laisser tomber (abus mécanique), écraser, plier ou déformer, percer ou déchiqueter.
- Ne pas modifier ou refabriquer, ne pas tenter d'insérer des objets étrangers dans la batterie, ne pas immerger ou exposer à l'eau ou à d'autres liquides, ni exposer au feu, à une chaleur excessive, y compris les fers à souder, ou mettre dans un four à micro-ondes.
- N'utilisez-la batterie/outil qu'avec un système de charge spécifié par le fabricant/fournisseur.
- Ne court-circuitez pas une batterie et ne permettez pas à des objets métalliques ou conducteurs d'entrer en contact avec les deux bornes de la batterie simultanément.
- Éliminez rapidement les batteries usagées conformément aux instructions du fabricant/fournisseur.
- Une utilisation incorrecte des batteries peut entraîner un incendie, une explosion ou d'autres risques.
- L'utilisation des piles/outils par les enfants doit être surveillée.

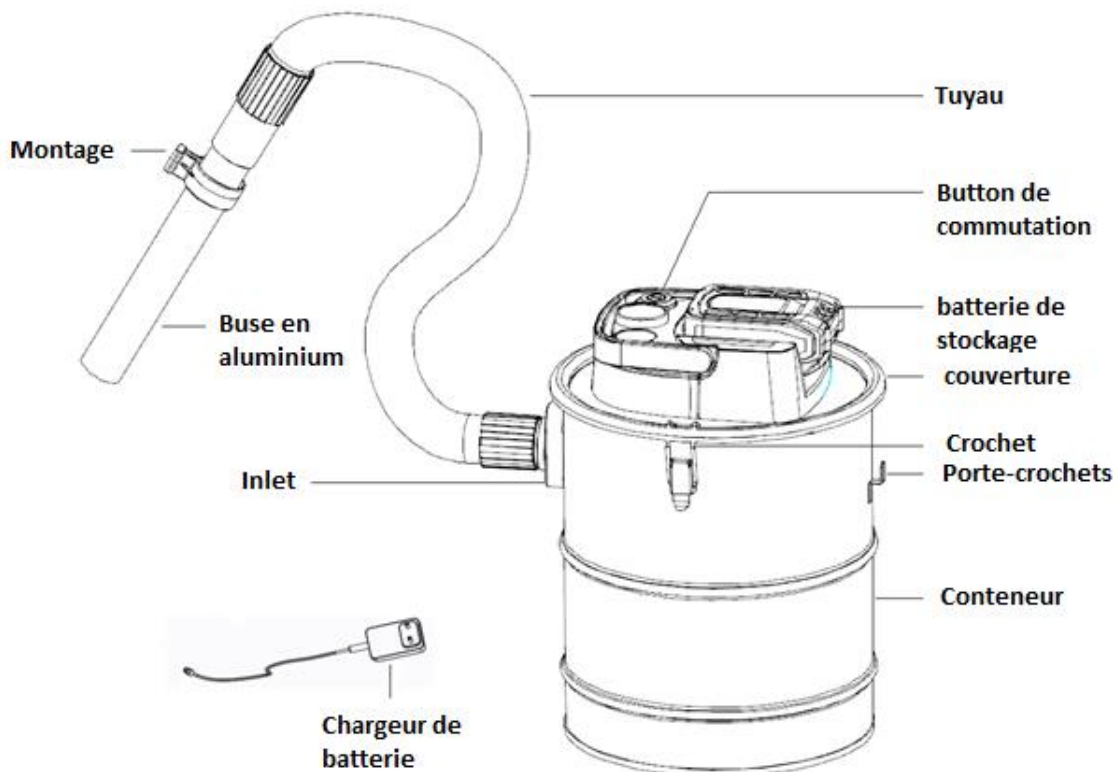
4.2 En Charge

- Ce manuel contient d'importantes instructions de sécurité et d'utilisation.
- Avant d'utiliser le chargeur de batterie, lisez toutes les instructions et les avertissements figurant sur le chargeur et sur le produit utilisant la batterie. ATTENTION : Pour réduire le risque de blessure, n'utilisez ce chargeur qu'avec ce produit. Les batteries d'autres produits peuvent éclater et provoquer des blessures ou des dommages.
- N'exposez pas le chargeur à la pluie ou à la neige.
- L'utilisation d'un accessoire non recommandé ou vendu par KAITELY peut entraîner un risque d'incendie, de choc électrique ou de blessure.
- Pour réduire le risque d'endommagement de la prise et du cordon électriques, tirez sur la prise plutôt que sur le cordon lorsque vous débranchez le chargeur.
- Veillez à ce que le cordon soit placé de manière à ce qu'on ne puisse pas marcher dessus, trébucher dessus ou le soumettre à des dommages ou des contraintes.
- Une rallonge électrique ne doit être utilisée que si cela est absolument nécessaire. L'utilisation d'une rallonge inappropriée peut entraîner un risque d'incendie, de choc électrique ou d'électrocution.
- Utilisez uniquement le chargeur fourni lorsque vous chargez votre outil. L'utilisation de tout autre chargeur pourrait endommager l'outil ou créer une situation dangereuse.
- N'utilisez qu'un seul chargeur lors de la charge.

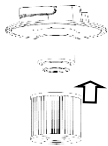

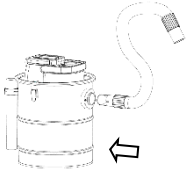

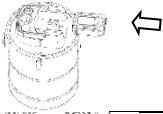
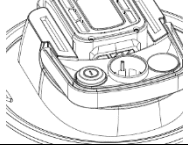

- N'essayez pas d'ouvrir le chargeur. Il ne contient aucune pièce réparable par le client.
- Ne pas incinérer l'outil ou les piles, même s'ils sont gravement endommagés ou complètement usés. Les batteries peuvent exploser dans un incendie. Des fumées et des matériaux toxiques sont créés lorsque les batteries au lithium-ion sont brûlées.
- Ne chargez pas et n'utilisez pas les batteries dans des atmosphères explosives, par exemple en présence de liquides, de gaz ou de poussières inflammables. L'insertion ou le retrait de la batterie du chargeur peut enflammer la poussière ou les fumées.
- Si le contenu de la batterie entre en contact avec la peau, lavez immédiatement la zone concernée à l'eau et au savon doux. Si du liquide de la batterie entre en contact avec les yeux, rincez-les à l'eau pendant trois minutes ou jusqu'à ce que l'irritation cesse. Si des soins médicaux sont nécessaires, l'électrolyte de la batterie est composé d'un mélange de carbonates organiques liquides et de sels de lithium.

Avertissement : Risque de brûlure. Le liquide de la batterie peut être inflammable s'il est exposé à une étincelle ou à une flamme.

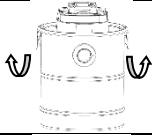
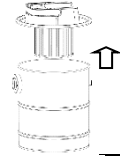
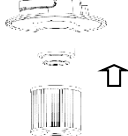
5. Chiffre des appareils






6. Application

	Avant de mettre l'appareil en marche, assurez-vous que le filtre à poussière est bien en place. Assurez-vous que l'écrou papillon est bien serré.
	Assembler l'aspirateur à cendres.
	Assemblez le tuyau. (L'encoche est dirigée vers le triangle).
	Assembler la buse en aluminium.
	Installez la batterie.
	Allumez (appuyez sur le bouton de l'interrupteur).
	Remettez le produit sur le chargeur immédiatement après utilisation afin qu'il soit prêt et entièrement chargé pour la prochaine utilisation. Veillez à ce que le produit soit entièrement engagé dans le chargeur.

7. Nettoyage et entretien

	Ouvrez le conteneur à poussière.
	Sortez la tête de la machine.
	Faites reculer la noix papillon et retirez le filtre.

	<p>Videz le conteneur à poussière.</p>
	<p>Nettoyez le filtre en secouant la cendre.</p>
	<p>Assemblez l'aspirateur à cendres.</p>

8. Détection des erreurs

Avant de contacter notre centre de services, veuillez vérifier les points suivants :

Problème	Raison possible	Conseils
<p>Le moteur ne démarre pas</p>	<ul style="list-style-type: none"> - Le bloc-piles n'est pas installé. - Le bloc-piles a été endommagé. - La batterie n'est pas alimentée. - Le nettoyeur n'est pas allumé. 	<ul style="list-style-type: none"> - Installez la batterie. - Remplacez le bloc-piles qualifié. - Chargez le bloc-batterie. - Interrupteur sur l'appareil
<p>La puissance d'aspiration est plus faible</p>	<ul style="list-style-type: none"> - Unité bouchée. - Le filtre à poussière a besoin d'être nettoyé. - Le conteneur à poussière n'est pas en place. 	<ul style="list-style-type: none"> - Lever le blocage. - Nettoyer le filtre à poussière. - Raccrochez le récipient à poussière au nettoyeur.

9. Données techniques

Tension de la batterie : DC 18V

Puissance : 140W

Le temps de chargement : 4 heures

Puissance d'aspiration : >9kPa

Volume de la capacité : 12L

Net. Poids : 2,75 kg

Niveau de bruit : 70 dB(A)

Alimentation électrique : 220-240V AC ; 50-60Hz

10. Une élimination respectueuse de l'environnement

Avertissement Risque d'étouffement ! Les matériaux d'emballage sont dangereux pour les enfants. Ne laissez jamais les enfants jouer avec du matériel d'emballage.

10.1 Élimination et emballage

- L'emballage de votre appareil est composé de matériaux nécessaires pour garantir une protection efficace pendant le transport. Ces matériaux sont entièrement recyclables et réduisent ainsi l'impact sur l'environnement. Déposez l'emballage dans un conteneur pour matériaux recyclables.

10.2 Élimination des appareils usagés

- Les appareils usagés doivent être éliminés conformément aux directives et aux dispositions de l'élimination des déchets locale. Renseignez-vous auprès de votre administration locale pour connaître l'adresse du centre de recyclage le plus proche et déposez-y votre appareil.



Le symbole de la poubelle barrée sur un appareil électrique ou électronique usagé signifie que celui-ci ne doit pas être jeté avec les ordures ménagères à la fin de sa durée de vie. Des points de collecte pour les déchets d'équipements électriques et électroniques (DEEE) sont disponibles gratuitement près de chez vous. Vous obtiendrez les adresses auprès de votre municipalité ou administration locale. Vous pouvez vous informer sur notre site Internet www.arebos.de sur les autres possibilités de restitution que nous avons créées.

La collecte sélective des Déchets d'équipements électriques et électroniques a pour but de permettre la réutilisation, le recyclage ou d'autres formes de valorisation des Déchets d'équipements électriques et électroniques et d'éviter les conséquences négatives de leur élimination sur l'environnement et la santé humaine.

Remarque sur l'élimination des piles

Le symbole de la poubelle barrée sur les piles ou les accumulateurs signifie qu'ils ne doivent pas être jetés avec les ordures ménagères à la fin de leur durée de vie. Si les piles ou les accumulateurs contiennent du mercure (Hg), du cadmium (Cd) ou du plomb (Pb), vous trouverez le symbole chimique correspondant sous le symbole de la poubelle barrée. Vous êtes légalement tenu de rapporter les piles et les accumulateurs usagés après usage. Vous pouvez le faire gratuitement dans votre magasin ou dans un autre point de collecte proche de chez vous. Vous pouvez obtenir les adresses des points de collecte appropriés auprès de votre municipalité ou de votre administration locale.

Notre numéro de service clientèle : Tél. +33 (0) 971 076 016

Fax: +49 (0) 931 4523 2799 / E-Mail: info@arebos.de

Adresse du bureau: Canbolat Vertriebs GmbH • Gneisenaustraße 10-11 • 97074 Würzburg

L'adresse de retour figure dans l'impressum : <https://www.arebos.de/impressum/>

Déclaration de conformité EU

Nous, la

Canbolat Vertriebs GmbH, Gneisenaustraße 10-11, 97074 Würzburg, Allemagne

déclarons par la présente que l'équipement décrit ci-dessous, en vertu de sa conception et de sa construction et dans les versions mises sur le marché par nous, est conforme aux exigences essentielles de santé et de sécurité pertinentes des directives de l'UE.

Nom du produit : AREBOS Aspirateur à Cendres avec Batterie

Numéro de modèle : AR-HE-AS902

Numéro d'article : 4260627424979

Si l'appareil est modifié sans notre accord, la présente déclaration de conformité perd sa validité.

Directives européennes Pertinentes :

2014/35/UE (Directive basse tension)

2014/30/UE (directive sur la compatibilité électromagnétique)

2011/65/UE (UE) 2015/863 (Directive RoHS)

Normes harmonisées Appliquées :

EN 60335-2-2 :2010+A11:2012+A1:2013

EN 60335-1:2012+AC:2014+A11:2014+A13:2017+A1:2019+A2:2019+A14:2019

EN 62233:2008

EN 55014-1:2017+A11:2020

EN 55014-2:2015

EN 61000-3-2:2019

EN 61000-3-3:2013+A1:2019

Autres normes et spécifications :

AfPS GS 2019:01 PAK

Date/Signature Fabricant/Lieu :

Würzburg, 15 juin 2022



Signature :

Dipl.-Inform. (Univ.) Korhan Canbolat, directeur général

Représentatif de ces instructions d'utilisation/données techniques :

Dipl.-Inform. (Univ.) Korhan Canbolat, directeur général

Adresse du bureau :

Canbolat Vertriebs GmbH

Gneisenaustraße 10 – 11

D-97074 Würzburg

L'adresse de retour figure dans l'impressum : <https://www.arebos.de/impressum/>

Numéro d'identification de TVA : DE 263752326

Le tribunal de l'inscription au registre du commerce est Würzburg, HRB 10082

N° Inscr. DEEE: DE 61617071