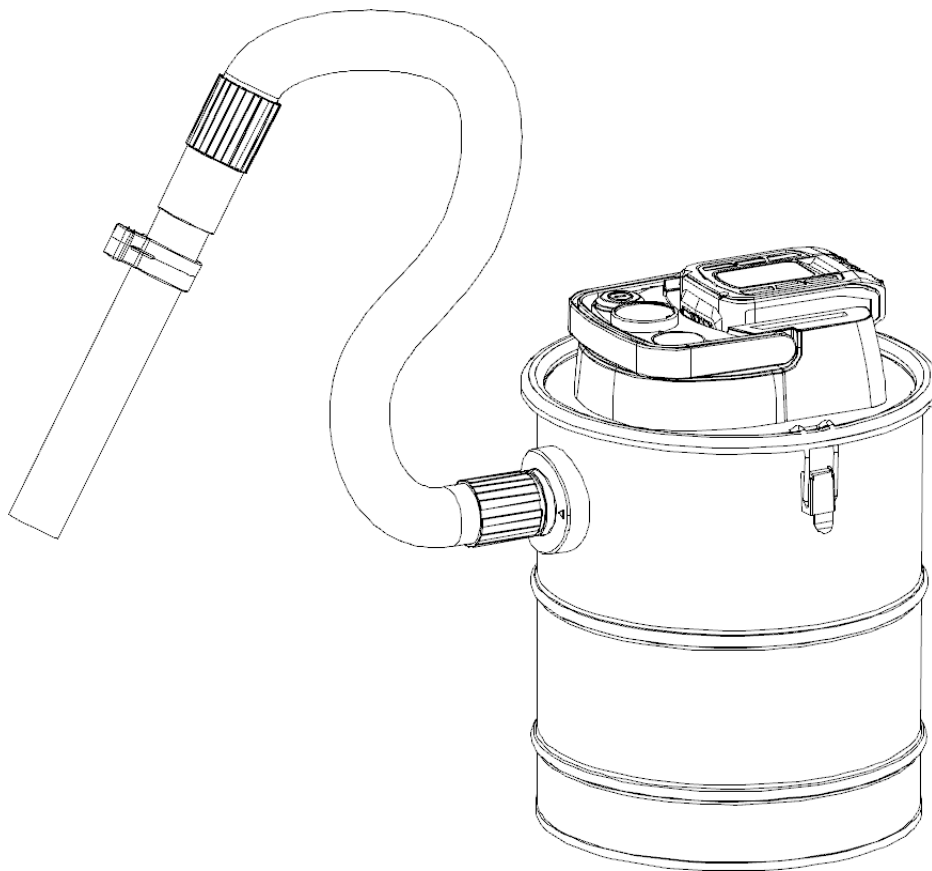


Istruzioni per l'uso originali – AREBOS aspiracenere con batteria

# AREBOS

## Aspirapolvere cenere con batteria

AR-HE-AS902



Seguire tutte le precauzioni di sicurezza in questo manuale utente per garantire un uso sicuro.

CE

Grazie per la vostra fiducia in AREBOS.

# Sommario

<b>1. Istruzioni di sicurezza.....</b>	<b>3</b>
1.1 Spiegazione dei simboli .....	3
1.2 Avvisi di sicurezza .....	4
<b>2. Campo di applicazione.....</b>	<b>5</b>
<b>3. Limitazione d'uso .....</b>	<b>6</b>
<b>4. Avvertenze di sicurezza – Batteria .....</b>	<b>6</b>
4.1 Batteria.....	6
4.2 Processo di ricarica.....	6
<b>5. Dispositivo di illustrazione.....</b>	<b>7</b>
<b>6. Applicazione.....</b>	<b>8</b>
<b>7. Pulizia e manutenzione.....</b>	<b>8</b>
<b>8. Rilevamento degli errori.....</b>	<b>9</b>
<b>9. Dati tecnici .....</b>	<b>9</b>
<b>10. Smaltimento rispettoso dell'ambiente</b>	
<b>.....</b>	<b>10</b>
10.1 Smaltimento e confezionamento .....	10
10.2 Smaltimento di vecchie attrezzature .....	10
<b>Dichiarazione di conformità UE .....</b>	<b>11</b>

Grazie per aver acquistato il nostro prodotto. Si prega di leggere attentamente il manuale di istruzioni prima di utilizzare il prodotto per la prima volta. Se si lascia il prodotto a terzi, devono essere consegnate anche queste istruzioni per l'uso. Conservare il manuale di istruzioni per riferimento futuro.

I disegni in questo manuale potrebbero non corrispondere agli oggetti fisici. Si prega di fare riferimento agli oggetti fisici.

## 1. Istruzioni di sicurezza

### 1.1 Spiegazione dei simboli



Questo prodotto **non deve** essere smaltito con i rifiuti domestici!



Una marcatura CE può essere utilizzata per riconoscere che un prodotto è conforme alle disposizioni legali delle norme legali europee e può quindi essere commercializzato all'interno della Comunità Europea.



Custodia protettiva isolata (classe di protezione II)!

# RoHS

Limitazione dell'uso di determinate sostanze pericolose nel settore dei metalli pesanti, dei ritardanti di fiamma bromurati e dei plastificanti per la protezione della salute umana e dell'ambiente.



Questo prodotto è stato testato e certificato da Intertek. Il simbolo "GS" sta per sicurezza testata. Prodotti che iniziano con rispettare i requisiti della legge tedesca sulla sicurezza dei prodotti (ProdSG).



**Avviso** di tensione elettrica!



**Avvertimento!** Leggere attentamente le norme di sicurezza. Quella Il mancato rispetto delle precauzioni di sicurezza può causare gravi lesioni o danni. Conservare il manuale di istruzioni in un luogo sicuro.

## 1.2 Avvisi di sicurezza

Se il cavo di alimentazione è danneggiato, deve essere sostituito dal produttore, dal suo centro di assistenza o da una persona qualificata per evitare pericoli.

Questo apparecchio non è destinato all'uso da parte di persone (compresi i bambini) con ridotte capacità fisiche, sensoriali o mentali, o mancanza di esperienza e conoscenza, a meno che non siano state sottoposte a supervisione o istruzione sull'uso dell'apparecchio da parte di una persona responsabile della loro sicurezza. I bambini devono essere sorvegliati per assicurarsi che non giochino con l'apparecchio.

Sostanza da aspirare - cenere fredda da caminetti, stufe a legna / carbone, posacenere, barbecue.

Le istruzioni per l'uso devono contenere le seguenti informazioni analoghe:

"Cenere fredda" è cenere che si è raffreddata per un tempo sufficiente senza braci all'interno. Ciò può essere confermato ispezionando la cenere per la brace con strumenti metallici prima di utilizzare l'aspirapolvere. La cenere fredda non emana alcun calore percepibile.

Scaricare e pulire gli aspirapolvere prima e dopo l'aspirapolvere per evitare l'accumulo di materiali che potrebbero rappresentare un rischio di incendio nell'aspirapolvere.

Non aspirare fuliggine e sostanze infiammabili.

Quando si passa l'aspirapolvere, controllare sempre i tubi flessibili e l'aspirapolvere per il riscaldamento.

Aspirapolvere sempre vuoti e puliti prima e dopo l'aspirapolvere.

La batteria deve essere rimossa dal dispositivo prima che venga rottamata;

Quando si rimuove la batteria, il dispositivo deve essere scollegato dalla rete elettrica;

La batteria deve essere smaltita in modo sicuro.

**Attenzione:** leggere tutti gli avvisi di sicurezza e tutte le istruzioni.

La mancata osservanza delle avvertenze e delle istruzioni elencate di seguito può causare scosse elettriche, incendi e/o lesioni gravi.

**Avvertenza:** alcune polveri domestiche contengono sostanze chimiche note nello stato della California per causare cancro, difetti alla nascita o altri danni riproduttivi, come l'amianto e il piombo nelle vernici al piombo.

**Avvertenza:** per ridurre il rischio di incendio, scossa elettrica o lesioni:

- Non utilizzare senza sacchetto per la polvere e/o filtro.
- Non caricare il dispositivo all'aperto.
- Pericolo di shock. Per proteggersi dalle scosse elettriche, non collocare l'apparecchio o la stazione di ricarica in acqua o altri liquidi.
- Non utilizzare aspirapolvere portatili a secco per aspirare liquidi, sostanze tossiche, liquidi infiammabili o infiammabili come la benzina o per l'uso in aree in cui potrebbero essere presenti.
- Non utilizzare aspirapolvere portatili bagnati/asciutti per aspirare sostanze tossiche, liquidi infiammabili o infiammabili come la benzina, o utilizzarli in aree in cui potrebbero essere presenti.
- Non lavorare in presenza di esplosivi e/o fumi o liquidi infiammabili.
- Pericolo di shock. Non utilizzare alcun apparecchio con un cavo o un caricabatterie danneggiato o dopo che l'apparecchio ha smesso di funzionare, è stato lasciato all'aperto, è caduto in acqua o è stato danneggiato in alcun modo. Restituire il dispositivo a un centro di assistenza autorizzato.
- Non utilizzare aspirapolvere portatili asciutti all'aperto o su superfici bagnate.
- Non abusare del cavo. Non portare mai il caricabatterie o la presa per il cavo o estrarre la spina dalla presa di corrente, ma afferrare il caricabatterie e tirarlo per staccare la spina. Tenere il cavo lontano da superfici riscaldate. Non tirare il cavo attorno a spigoli vivi o angoli.
- Non lasciare che il cavo penda sul bordo di un tavolo o di un bancone o tocchi superfici calde. L'apparecchio deve essere posizionato o montato lontano da lavandini e superfici calde.

- Non utilizzare una prolunga. Collegare il caricabatterie direttamente a una presa di corrente.
- Utilizzare il caricabatterie solo in una presa standard (100-240 V/50-60 Hz).
- Non tentare di utilizzare il caricabatterie con altri prodotti; Non tentare di caricare questo prodotto con altri caricabatterie. Per la ricarica, utilizzare solo il caricabatterie fornito dal produttore.
- Non tentare di utilizzare il pacco batteria con altri prodotti;
- Tenere i capelli, gli indumenti larghi e tutte le parti del corpo lontano da aperture e parti mobili.
- Non inserire accessori quando l'apparecchio è in funzione.
- Rischio di impatto. Non maneggiare la spina o l'apparecchio con le mani bagnate.
- Non inserire oggetti nelle aperture dell'apparecchio. Non utilizzare l'apparecchio con aperture bloccate; Tenerlo libero da polvere, lanugine, peli e tutto ciò che potrebbe interferire con il flusso d'aria.
- Fuoco. Non bruciare sottovuoto o fumare materiali come bruciare mozziconi di sigaretta, fiammiferi o ferite calde.
- Non utilizzare su o vicino a superfici calde.
- Prestare particolare attenzione quando si puliscono i gradini delle scale.
- Questo apparecchio è destinato esclusivamente all'uso domestico e non è destinato all'uso commerciale o industriale.
- Utilizzare l'accessorio solo come descritto in questo manuale. Utilizzare solo l'attrezzatura aggiuntiva raccomandata dal produttore.
- Prima di qualsiasi pulizia o manutenzione ordinaria, scollegare il caricabatterie dalla presa di corrente.
- Questo prodotto contiene batterie ricaricabili agli ioni di litio. Non bruciare batterie, poiché possono esplodere a temperature elevate.
- Se il contenuto della batteria viene a contatto con la pelle, lavare immediatamente l'area con acqua e sapone neutro. Nel caso in cui il liquido della batteria penetri negli occhi, sciacquare con acqua sopra l'occhio aperto per 15 minuti o fino al termine dell'irritazione. Quando è necessaria l'assistenza medica, l'elettrolita della batteria per le batterie agli ioni di litio è costituito da una miscela di carbonati organici liquidi e sali di litio.

**Avvertenza:** non guardare nelle prese d'aria quando l'apparecchio è acceso, poiché a volte piccoli detriti possono fuoriuscire dalle prese d'aria, soprattutto dopo aver pulito / sostituito i filtri, poiché lo sporco all'interno dell'apparecchio potrebbe essere disturbato.

- Il caricabatterie fornito con questo prodotto deve essere collegato in modo che sia correttamente allineato in posizione verticale o montata sul pavimento.

## 2. Campo di applicazione

- Sostanza da aspirare - cenere fredda da caminetti, stufe a legna / carbone, posacenere, barbecue.
- Scaricare e pulire gli aspirapolvere prima e dopo l'aspirapolvere per evitare l'accumulo di materiali che potrebbero rappresentare un rischio di incendio nell'aspirapolvere.

### 3. Limitazione d'uso

- Non utilizzare per la separazione di polveri pericolose (classi di polveri L, M, H).
- Non aspirare fuliggine.
- Aspirare solo la cenere dai combustibili consentiti.
- Non aspirare oggetti caldi, brucianti o luminosi.
- Non aspirare oggetti più caldi di > 40 °C.
- Non aspirare sostanze infiammabili.

### 4. Avvertenze di sicurezza – Batteria

#### 4.1 Batteria

- Non smontare o aprire, cadere (abuso meccanico), schiacciare, piegare o deformare, forare o tritare.
- Non modificare o ripristinare, non tentare di inserire oggetti estranei nella batteria, non immergere o esporre ad acqua o altri liquidi, non esporre al fuoco, calore eccessivo, incluso il saldatore, o mettere in un forno a microonde.
- Utilizzare la batteria/lo strumento solo con un sistema di ricarica specificato dal produttore/fornitore.
- Non cortocircuitare una batteria o consentire a oggetti metallici o conduttivi di toccare entrambi i terminali della batteria contemporaneamente.
- Smaltire immediatamente le batterie usate secondo le istruzioni del produttore/fornitore.
- L'uso improprio della batteria può causare incendi, esplosioni o altri pericoli.
- L'uso della batteria/strumento da parte dei bambini deve essere controllato.

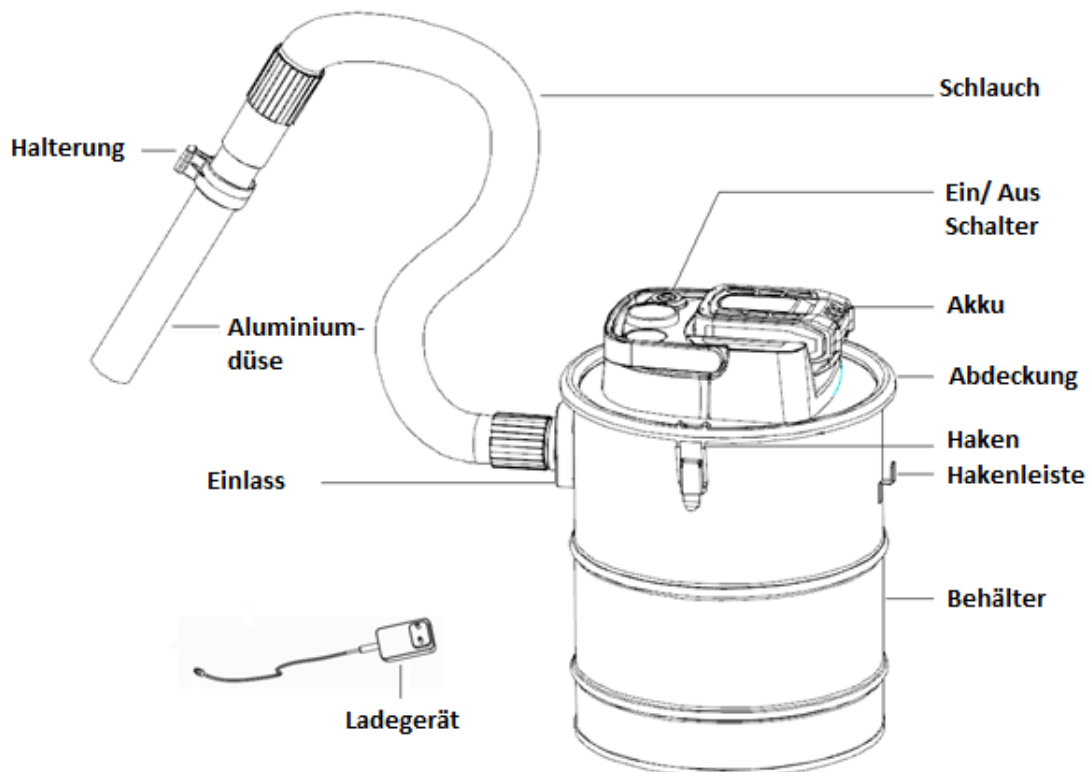
#### 4.2 Processo di ricarica

- Questo manuale contiene importanti istruzioni di sicurezza e per l'uso.
- Prima di utilizzare il caricabatterie, leggere tutte le istruzioni e le avvertenze sul caricabatterie e sul prodotto che utilizza la batteria. **ATTENZIONE:** Per ridurre il rischio di lesioni, utilizzare questo caricabatterie solo con questo prodotto. Le batterie di altri prodotti possono scoppiare, causando lesioni o danni.
- Non esporre il caricabatterie a pioggia o neve.
- L'uso di un accessorio non raccomandato o venduto da KAITELY può provocare incendi, scosse elettriche o lesioni alle persone.
- Per ridurre il rischio di danni alla spina di alimentazione e al cavo di alimentazione, tirare la spina e non il cavo quando si scollega il caricabatterie.
- Assicurarsi che il cavo sia instradato in modo tale da non poter essere calpestato, inciampato o danneggiato o sollecitato in altro modo.
- Una prolunga deve essere utilizzata solo quando assolutamente necessario. Se viene utilizzata una prolunga inadatta, c'è il rischio di incendio, scossa elettrica o scossa elettrica.
- Utilizzare solo il caricabatterie incluso per caricare il dispositivo. L'utilizzo di un caricabatterie diverso potrebbe danneggiare lo strumento o creare una condizione pericolosa.

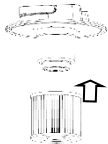

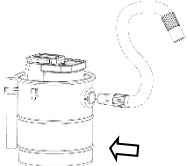


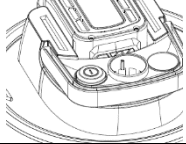

- Utilizzare un solo caricabatterie per la ricarica.
- Non tentare di aprire il caricabatterie. Non ci sono parti all'interno che possono essere riparate dal cliente.
- Non bruciare lo strumento o le batterie, anche se sono gravemente danneggiati o completamente usurati. Le batterie possono esplodere in caso di incendio. Fumi e materiali tossici vengono prodotti quando i pacchi batteria agli ioni di litio vengono bruciati.
- Non caricare o utilizzare le batterie in atmosfere potenzialmente esplosive, ad esempio in presenza di liquidi, gas o polveri infiammabili. L'inserimento o la rimozione della batteria dal caricabatterie può infiammare la polvere o i fumi.
- Se il contenuto della batteria viene a contatto con la pelle, lavare immediatamente l'area con acqua e sapone neutro. Se il liquido della batteria penetra negli occhi, sciacquare con acqua sopra l'occhio aperto per tre minuti o fino al termine dell'irritazione. Se è necessaria assistenza medica, l'elettrolita della batteria è costituito da una miscela di carbonati organici liquidi e sali di litio.

**Avvertenze:** rischio di ustioni. Il liquido della batteria può essere infiammabile se esposto a scintille o fiamme.

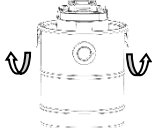
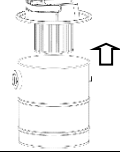
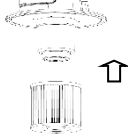
## 5. Dispositivo di illustrazione





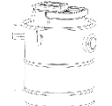
## 6. Applicazione

	Prima di utilizzare l'apparecchio, assicurarsi che il filtro antipolvere sia nella posizione corretta. Assicurarsi che il dado ad ala sia stretto.
	Montare l'aspirapolvere cenere.
	Assemblare il tubo. (La tacca è diretta verso il triangolo).
	Assemblare l'ugello in alluminio.
	Inserire la batteria.
	Accendere (premere il tasto Maiusc).
	Restituire il prodotto al caricabatterie immediatamente dopo l'uso in modo che sia pronto per l'uso successivo e completamente carico. Assicurarsi che il prodotto sia completamente collegato al caricabatterie.

## 7. Pulizia e manutenzione

	Aprire il contenitore della polvere.
	Rimuovere la testa della macchina verso l'alto.
	Svitare il dado ad alette e rimuovere il filtro.



	Svuotare il contenitore della polvere.
	Pulire il filtro toccando la polvere.
	Installare l'aspirapolvere.

## 8. Rilevamento degli errori

Prima di contattare il nostro servizio clienti, si prega di verificare i seguenti punti:

Problema	Possibile causa	Alludere
Il motore non si avvia	<ul style="list-style-type: none"> <li>- La batteria non è inserita.</li> <li>- La batteria è danneggiata.</li> <li>- La batteria è scarica.</li> <li>- Il dispositivo non è acceso.</li> </ul>	<ul style="list-style-type: none"> <li>- Inserire la batteria.</li> <li>- Sostituire la batteria.</li> <li>- Caricare la batteria.</li> <li>- Accendere il dispositivo.</li> </ul>
Prestazioni deboli della scrofa	<ul style="list-style-type: none"> <li>- Unità intasata.</li> <li>- Il filtro antipolvere deve essere pulito</li> <li>- Contenitore della polvere non inserito correttamente.</li> </ul>	<ul style="list-style-type: none"> <li>- Pulire la stitichezza</li> <li>- Pulire il filtro antipolvere.</li> <li>- Reinstallare il contenitore della polvere.</li> </ul>

## 9. Dati tecnici

Tensione della batteria: DC 18V

Potenza: 140W

Tempo di ricarica: 4 ore

Potenza di aspirazione: >9kPa

Volume del contenitore: 12L

Peso netto: 2,75 kg

Potenza sonora: 70 dB(A)

Alimentazione: 220-240V AC; 50-60Hz

## 10. Smaltimento rispettoso dell'ambiente

**Attenzione: pericolo di soffocamento!** Il materiale di imballaggio è pericoloso per i bambini. Non lasciare mai che i bambini giochino con il materiale da imballaggio.

### 10.1 Smaltimento e confezionamento

- L'imballaggio del dispositivo è realizzato con materiali necessari per garantire una protezione efficace durante il trasporto. Questi materiali sono completamente riciclabili, riducendo così l'impatto ambientale. Smaltire l'imballaggio in un cestino per materiali riciclabili.

### 10.2 Smaltimento di vecchie attrezzature

- I vecchi apparecchi devono essere smaltiti in conformità con le linee guida e le normative locali sullo smaltimento dei rifiuti. Contatta l'amministrazione locale per indicare l'indirizzo del centro di riciclaggio più vicino e consegna lì il tuo dispositivo.



Il simbolo del bidone della spazzatura barrato su un vecchio apparecchio elettrico o elettronico significa che non deve essere smaltito con i rifiuti domestici alla fine della sua vita utile. I punti di raccolta dei rifiuti di apparecchiature elettriche ed elettroniche sono disponibili nella tua zona per la restituzione gratuita. Puoi ottenere gli indirizzi dalla tua città o dal governo locale. Puoi [www.arebos.de](http://www.arebos.de) scoprire altre opzioni di reso create da noi sul nostro sito web.



La raccolta differenziata dei rifiuti di apparecchiature elettriche ed elettroniche ha lo scopo di consentire il riutilizzo, il riciclaggio o altre forme di recupero dei rifiuti e di evitare le conseguenze negative dello smaltimento sull'ambiente e sulla salute umana.

### Nota sullo smaltimento della batteria

Il simbolo della pattumiera barrata sulle pile o sugli accumulatori significa che non devono essere smaltiti con i rifiuti domestici alla fine della loro vita utile. Se le pile o gli accumulatori contengono mercurio (Hg), cadmio (Cd) o piombo (Pb), troverete il rispettivo simbolo chimico sotto il simbolo del bidone della spazzatura barrato. Siete legalmente obbligati a restituire vecchie pile e accumulatori dopo l'uso. Puoi farlo gratuitamente presso il negozio al dettaglio o in un altro punto di raccolta vicino a te. Gli indirizzi dei punti di raccolta adatti possono essere ottenuti dalla tua città o dal governo locale.

**Il nostro numero di servizio clienti: Tel. +49 (0) 931 9080 3000**

**Fax: +49 (0) 931 4523 2799 / E-Mail: [info@arebos.de](mailto:info@arebos.de)**

Indirizzo ufficio: Canbolat Vertriebs GmbH • Gneisenaustraße 10-11 • 97074 Würzburg

L'indirizzo di ritorno può essere trovato nell'impronta: <https://www.arebos.de/impressum/>

## Dichiarazione di conformità UE

Noi, il

Canbolat Vertriebs GmbH, GneisenaustraÙe 10-11, 97074 Würzburg, Germania

dichiara che i dispositivi descritti di seguito sono conformi ai pertinenti requisiti essenziali di salute e sicurezza delle direttive UE grazie alla loro progettazione e costruzione, nonché ai progetti da noi immessi sul mercato.

Nome prodotto: Aspiracenere AREBOS con batteria

Numero di modello: AR-HE-AS902

Codice articolo: 4260627424979

Se il dispositivo viene modificato senza il nostro consenso, questa dichiarazione di conformità perde la sua validità.

Direttive europee **rilevanti:**

2014/35/UE (Direttiva Bassa Tensione)

2014/30/UE (Direttiva Compatibilità Elettromagnetica)

2011/65/UE (UE) 2015/863 (Direttiva RoHS)

Norme armonizzate **applicate:**

EN 60335-2-2 :2010+A11:2012+A1:2013

EN 60335-1:2012+AC:2014+A11:2014+A13:2017+A1:2019+A2:2019+A14:2019

EN 62233:2008

EN 55014-1:2017+A11:2020

EN 55014-2:2015

EN 61000-3-2:2019

EN 61000-3-3:2013+A1:2019

Altre norme e specifiche:

AfPS GS 2019:01 PAK

Data/firma Produttore/Località:

Würzburg 15.09.2023



Firma:

Dipl.-Inform. (Univ.) Korhan Canbolat, Amministratore delegato

Rappresentativo di queste istruzioni per l'uso/dati tecnici:

Dipl.-Inform. (Univ.) Korhan Canbolat, Amministratore delegato

Indirizzo dell'ufficio:

Canbolat Vertriebs GmbH

Via Gneisenaue 10-11

97074 Brezburg (Würzburg)

L'indirizzo di ritorno può essere trovato nell'impronta: <https://www.arebos.de/impressum/>

Numero di partita IVA: DE 263752326

Il tribunale di iscrizione nel registro di commercio è Würzburg, HRB 10082

Numero di registrazione RAEE DE 61617071