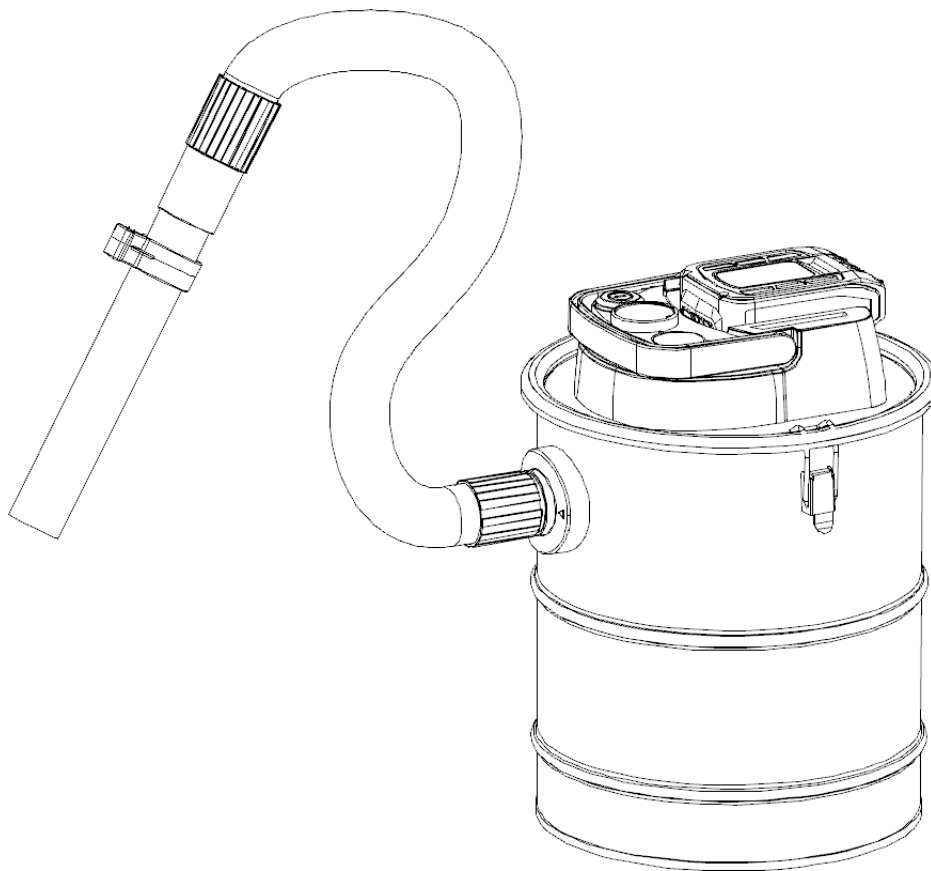


# AREBOS

## Askdammsugare med batteri

AR-HE-AS902



Följ alla säkerhetsåtgärder i denna bruksanvisning för att säkerställa säker användning.



Tack för förtroendet för AREBOS.

# Innehållsförteckning

<b>1. Säkerhets instruktioner .....</b>	<b>3</b>
1.1 Förklaring av symboler .....	3
1.2 Säkerhetsvarningar.....	4
<b>2. Tillämpningsområde .....</b>	<b>5</b>
<b>3. Begränsning av användning .....</b>	<b>6</b>
<b>4. Säkerhetsvarningar – Batteri .....</b>	<b>6</b>
4.1 Batteri.....	6
4.2 Laddningsprocess .....	6
<b>5. Illustration enhet.....</b>	<b>7</b>
<b>6. Ansökan .....</b>	<b>8</b>
<b>7. Rengöring och underhåll.....</b>	<b>8</b>
<b>8. Upptäckt av fel .....</b>	<b>9</b>
<b>9. Tekniska data .....</b>	<b>9</b>
<b>10. Miljövänligt bortskaffande .....</b>	<b>10</b>
10.1 Kassering och förpackning.....	10
10.2 Kassering av gammal utrustning .....	10
<b>EU-försäkran om överensstämmelse ....</b>	<b>11</b>

Tack för att du köpte vår produkt. Läs bruksanvisningen noggrant innan du använder produkten för första gången. Om du lämnar produkten till tredje part måste även denna bruksanvisning lämnas över. Spara bruksanvisningen för framtida referens.

Ritningarna i den här handboken kanske inte matchar de fysiska objekten. Se de fysiska objekten.

## 1. Säkerhets instruktioner

### 1.1 Förklaring av symboler



Denna produkt får **inte** kasseras med hushållsavfall!



En CE-märkning kan användas för att erkänna att en produkt uppfyller de rättsliga bestämmelserna i europeiska rättsliga standarder och därför kan handlas inom Europeiska gemenskapen.



Skyddande isolerat hus (skyddsklass II)!

# RoHS

Begränsning av användningen av vissa farliga ämnen inom tungmetaller, bromerade flamskyddsmedel och mjukgörare för att skydda människors hälsa och miljön.



Denna produkt har testats och certifierats av Intertek. Symbolen "GS" står för testad säkerhet. Produkter som börjar med uppfylla kraven i den tyska produktsäkerhetslagen (ProdSG).



**Varning för** elektrisk spänning!



**Varning!** Läs säkerhetsbestämmelserna noggrant. Att Underlåtenhet att följa säkerhetsåtgärder kan leda till allvarliga personskador eller skador. Förvara bruksanvisningen på ett säkert ställe.

## 1.2 Säkerhetsvarningar

Om nätsladden är skadad måste den bytas ut av tillverkaren, dess servicecenter eller en liknande kvalificerad person för att undvika fara.

Denna apparat är inte avsedd att användas av personer (inklusive barn) med nedsatt fysisk, sensorisk eller mental förmåga, eller brist på erfarenhet och kunskap, såvida de inte har fått övervakning eller instruktioner i användningen av apparaten av en person som är ansvarig för deras säkerhet. Barn bör övervakas för att säkerställa att de inte leker med apparaten.

Ämne som ska sugas - kall aska från eldstäder, ved / kolugnar, askkoppar, grill.

Bruksanvisningen ska innehålla följande motsvarande information:

"Kall aska" är aska som har svalnat tillräckligt länge utan glöd inuti. Detta kan bekräftas genom att inspektera askan för glöd med metallverktyg innan du använder askdammsugaren. Kall aska avger ingen märkbar värme.

Töm och rengör dammsugare före och efter dammsugning för att undvika ansamling av material som kan utgöra brandrisk i dammsugaren.

Dammsug inte sot och brandfarliga ämnen.

Vid dammsugning, kontrollera alltid slangarna och dammsugaren för uppvärmning.

Töm och rengör alltid dammsugare före och efter dammsugning.

Batteriet måste tas bort från enheten innan det skrotas;

När du tar bort batteriet måste enheten kopplas bort från elnätet.

Batteriet måste kasseras på ett säkert sätt.

**Varning:** Läs alla säkerhetsvarningar och alla instruktioner.

Underlåtenhet att följa varningarna och instruktionerna nedan kan leda till elektriska stötar, brand och/eller allvarliga skador.

**Varning:** Vissa hushållsdamm innehåller kemikalier som är kända i delstaten Kalifornien för att orsaka cancer, fosterskador eller annan reproduktiv skada, såsom asbest och bly i blyfärger.

**Varning:** För att minska risken för brand, elektriska stötar eller personskador:

- Använd inte utan dammpåse och/eller filter.
- Ladda inte enheten utomhus.
- Risk för stötar. För att skydda mot elektriska stötar, placera inte apparaten eller laddstationen i vatten eller andra vätskor.
- Använd inte torra handdammsugare för att suga upp vätskor, giftiga ämnen, brandfarliga eller brandfarliga vätskor som bensin eller för användning i områden där de kan finnas.
- Använd inte våta/torra handdammsugare för att suga upp giftiga ämnen, brandfarliga eller brandfarliga vätskor som bensin, eller använd dem i områden där de kan finnas.
- Arbeta inte i närvaro av sprängämnen och/eller brandfarliga ångor eller vätskor.
- Risk för stötar. Använd inte någon apparat med en skadad sladd eller laddare eller efter att apparaten har slutat fungera, har lämnats utomhus, har fallit i vatten eller har skadats på något sätt. Lämna tillbaka enheten till en auktoriserad serviceverkstad.
- Använd inte torra handdammsugare utomhus eller på våta ytor.
- Missbruk inte kabeln. Bär aldrig laddaren eller uttaget i sladden eller dra ut kontakten ur eluttaget, utan ta tag i laddaren och dra i den för att dra ur kontakten. Håll sladden borta från uppvärmda ytor. Dra inte kabeln runt vassa kanter eller hörn.
- Låt inte sladden hänga över kanten på ett bord eller en disk eller vidröra heta ytor. Apparaten ska placeras eller monteras på avstånd från handfat och heta ytor.

- Använd inte en förlängningsladd. Anslut laddaren direkt till ett eluttag.
- Använd endast laddaren i ett standarduttag (100-240V/50-60Hz).
- Försök inte använda laddaren med någon annan produkt; Försök inte ladda denna produkt med någon annan laddare. För laddning, använd endast laddaren som levereras av tillverkaren.
- Försök inte använda batteriet med någon annan produkt.
- Håll hår, lösa kläder och alla delar av kroppen borta från öppningar och rörliga delar.
- Sätt inte i några tillbehör när apparaten är i drift.
- Risk för påverkan. Hantera inte kontakten eller apparaten med våta händer.
- För inte in några föremål i apparatens öppningar. Använd inte apparaten med blockerade öppningar; Håll den fri från damm, ludd, hår och allt som kan störa luftflödet.
- Eld. Dammsug inte brinnande eller rökande material som brinnande cigarettfimpar, tändstickor eller heta sår.
- Använd inte på eller nära heta ytor.
- Var särskilt försiktig när du rengör trappsteg.
- Denna apparat är endast avsedd för hushållsbruk och är inte avsedd för kommersiellt eller industriellt bruk.
- Använd endast apparaten enligt beskrivningen i denna handbok. Använd endast den extra utrustning som rekommenderas av tillverkaren.
- Innan någon rutinmässig rengöring eller underhåll, koppla ur laddaren från eluttaget.
- Denna produkt innehåller uppladdningsbara litiumjonbatterier. Bränn inte batterier, eftersom de kan explodera vid höga temperaturer.
- Om batteriinnehållet kommer i kontakt med huden, tvätta området omedelbart med mild tvål och vatten. Om batterivätska kommer in i ögat, skölj med vatten över det öppna ögat i 15 minuter eller tills irritationen slutar. När medicinsk hjälp krävs består batterielektrolyten för litiumjonbatterier av en blandning av flytande organiska karbonater och litiumsalter.

**Varning:** Titta inte in i ventilationsöppningarna när apparaten är påslagen, eftersom ibland kan små skräp läcka ut ur ventilerna, särskilt efter rengöring/byte av filter, eftersom smuts inuti apparaten kan störas.

- Laddaren som medföljer denna produkt måste anslutas så att den är korrekt inriktad i vertikalt eller golvmonterat läge.

## 2. Tillämpningsområde

- Ämne som ska sugas - kall aska från eldstäder, ved / kolugnar, askkoppar, grill.
- Töm och rengör dammsugare före och efter dammsugning för att undvika ansamling av material som kan utgöra brandrisk i dammsugaren.

### 3. Begränsning av användning

- Använd inte för separation av farligt damm (dammklasserna L, M, H).
- Dammsug inte sot.
- Sug bara aska från tillåtna bränslen.
- Dammsug inte heta, brinnande eller glödande föremål.
- Dammsug inte föremål som är varmare än > 40 °C.
- Dammsug inte brandfarliga ämnen.

### 4. Säkerhetsvarningar – Batteri

#### 4.1 Batteri

- Ta inte isär eller öppna, tappa (mekaniskt missbruk), krossa, böja eller deformera, punktera eller strimla.
- Ändra eller återställ inte, försök inte sätta in främmande föremål i batteriet, sänk inte ner eller utsätt det för vatten eller andra vätskor, utsätt inte för eld, stark värme, inklusive lödkolv, eller sätt i en mikrovågsugn.
- Använd endast batteriet/verkytet med ett laddningssystem som anges av tillverkaren/leverantören.
- Kortslut inte ett batteri och låt inte metalliska eller ledande föremål vidröra båda batteripolerna samtidigt.
- Kassera använda batterier omedelbart enligt tillverkarens/leverantörens instruktioner.
- Felaktig användning av batteriet kan leda till brand, explosion eller annan fara.
- Barns användning av batteriet/verkytet bör övervakas.

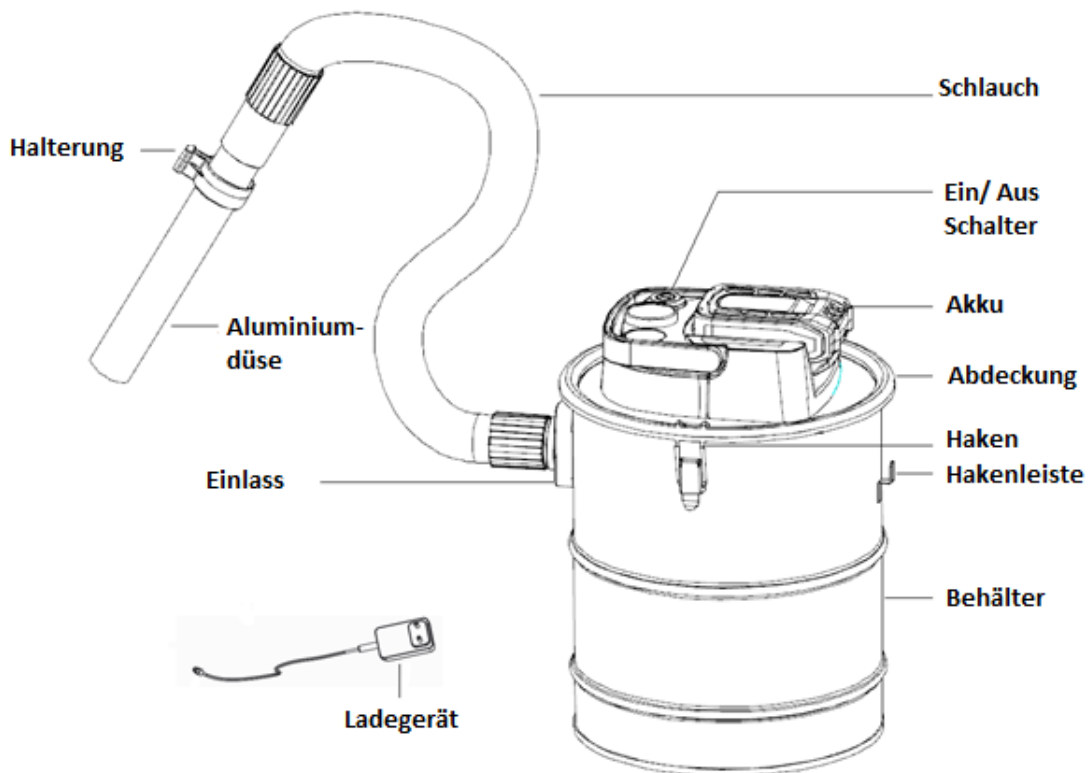
#### 4.2 Laddningsprocess

- Denna handbok innehåller viktiga säkerhets- och bruksanvisningar.
- Innan du använder batteriladdaren ska du läsa alla instruktioner och varningar på batteriladdaren och produkten som använder batteriet. VARNING: För att minska risken för skador, använd endast denna laddare med denna produkt. Batterier i andra produkter kan spricka och orsaka personskador.
- Utsätt inte laddaren för regn eller snö.
- Användning av ett tillbehör som inte rekommenderas eller säljs av KAITELY kan leda till brand, elektriska stötar eller personskador.
- För att minska risken för skador på strömkontakten och nätsladden, dra i kontakten och inte sladden när du kopplar bort laddaren.
- Se till att kabeln är dragen på ett sådant sätt att den inte kan stegas, snubbla eller på annat sätt skadas eller stressas.
- En förlängningssladd ska endast användas när det är absolut nödvändigt. Om en olämplig förlängningssladd används finns det risk för brand, elektriska stötar eller elektriska stötar.
- Använd endast den medföljande laddaren för att ladda din enhet. Om du använder en annan laddare kan verktyget skadas eller ett farligt tillstånd skapas.

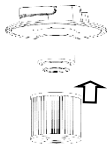

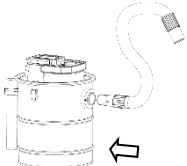


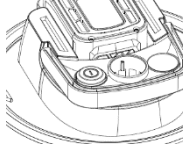

- Använd endast en laddare för laddning.
- Försök inte öppna laddaren. Det finns inga delar inuti som kan servas av kunden.
- Bränn inte verktyget eller batterierna, även om de är allvarligt skadade eller helt slitna. Batterierna kan explodera vid brand. Giftiga ångor och material produceras när litiumjonbatterier bränns.
- Ladda eller använd inte batterierna i explosionsfarliga omgivningar, t.ex. i närvaro av brandfarliga vätskor, gaser eller damm. Om du sätter i eller tar bort batteriet från laddaren kan damm eller ångor antändas.
- Om innehållet i batteriet kommer i kontakt med huden, tvätta området omedelbart med mild tvål och vatten. Om batterivätska kommer in i ögonen, skölj med vatten över det öppna ögat i tre minuter eller tills irritationen slutar. Om medicinsk hjälp krävs består batterielektrolyten av en blandning av flytande organiska karbonater och litiumsalter.

**Varning:** Risk för brännskador. Batterivätska kan vara brandfarlig om den utsätts för gnista eller låga.

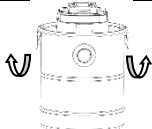
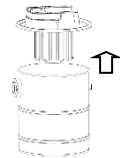
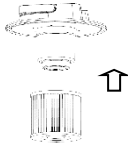
## 5. Illustration enhet






## 6. Ansökan

	Innan du använder apparaten, se till att dammfiltret är i rätt läge. Se till att vingmuttern är åtdragen.
	Montera askdammsugaren.
	Montera slangen. (Skåran är riktad mot triangeln).
	Montera aluminiummunstycket.
	Sätt i batteriet.
	Slå på (Tryck på skifttangenten).
	Lägg tillbaka produkten i laddaren omedelbart efter användning så att den är klar för nästa användning och fulladdad. Se till att produkten är helt ansluten till laddaren.

## 7. Rengöring och underhåll

	Öppna dammbehållaren.
	Ta bort maskinhuvudet uppåt.
	Skruva loss vingmuttern och ta bort filtret.



	Töm dammbehållaren.
	Rengör filtret genom att knacka av dammet.
	Installera askdammsugaren.

## 8. Upptäckt av fel

Innan du kontakter vår kundtjänst, kontrollera följande punkter:

Problem	Möjlig orsak	Antydan
Motorn startar inte	<ul style="list-style-type: none"> <li>- Batteriet är inte isatt.</li> <li>- Batteriet är skadat.</li> <li>- Batteriet är urladdat.</li> <li>- Enheten är inte påslagen.</li> </ul>	<ul style="list-style-type: none"> <li>- Sätt i batteriet.</li> <li>- Byt ut batteriet.</li> <li>- Ladda batteriet.</li> <li>- Slå på enheten.</li> </ul>
Svag suggprestanda	<ul style="list-style-type: none"> <li>- Enheten igensatt.</li> <li>- Dammfilter måste rengöras</li> <li>- Dammbehållaren är inte ordentligt isatt.</li> </ul>	<ul style="list-style-type: none"> <li>- Rensa upp förstoppningen</li> <li>- Rengör dammfiltret.</li> <li>- Sätt tillbaka dammbehållaren.</li> </ul>

## 9. Tekniska data

Batterispänning: DC 18V

Effekt: 140W

Laddningstid: 4 timmar

Sugeffekt: >9kPa

Behållarens volym: 12L

Nettovikt: 2,75 kg

Ljudeffekt: 70 dB(A)

Strömförsörjning: 220-240V AC; 50-60Hz

## 10. Miljövänligt bortskaffande

**Varning: Kvävningsrisk!** Förpackningsmaterial är farligt för barn. Låt aldrig barn leka med förpackningsmaterial.

### 10.1 Kassering och förpackning

- Förpackningen på din enhet är tillverkad av material som är nödvändiga för att garantera effektivt skydd under transport. Dessa material är helt återvinningsbara, vilket minskar miljöpåverkan. Kassera förpackningen i en behållare för återvinningsbart material.

### 10.2 Kassering av gammal utrustning

- Gamla apparater ska kasseras i enlighet med anvisningarna och bestämmelserna för lokal avfallshantering. Kontakta din lokala administration om adressen till närmaste återvinningscentral och leverera din enhet dit.



Symbolen med den överkryssade soptunnan på en gammal elektrisk eller elektronisk apparat betyder att den inte får kastas med hushållsavfall i slutet av dess livslängd. Insamlingsplatser för avfall som utgörs av eller innehåller elektriska eller elektroniska produkter finns i ditt område för gratis retur. Du kan få adresserna från din stad eller lokala myndigheter. Du kan [www.arebos.de](http://www.arebos.de) ta reda på andra returalternativ som skapats av oss på vår webbplats.



Syftet med separat insamling av avfall som utgörs av eller innehåller elektriska eller elektroniska produkter är att möjliggöra återanvändning, materialåtervinning eller andra former av återvinning av avfall och att undvika de negativa konsekvenser som bortskaffandet har för miljön och människors hälsa.

### Anmärkning om kassering av batterier

Symbolen med den överkryssade soptunnan på batterier eller ackumulatorer betyder att de inte får kastas med hushållsavfall i slutet av sin livslängd. Om batterier eller ackumulatorer innehåller kvicksilver (Hg), kadmium (Cd) eller bly (Pb) hittar du respektive kemisk symbol under symbolen för den överkryssade papperskorgen. Du är enligt lag skyldig att returnera gamla batterier och ackumulatorer efter användning. Du kan göra detta kostnadsfritt i butiken eller på ett annat insamlingsställe nära dig. Adresser till lämpliga insamlingsplatser kan erhållas från din stad eller lokala myndigheter.

**Vårt kundservicenummer: Tel. +49 (0) 931 9080 3000**

**Telefax: +49 (0) 931 4523 2799 / E-post: [info@arebos.de](mailto:info@arebos.de)**

Kontorsadress: Canbolat Vertriebs GmbH • Gneisenaustraße 10-11 • 97074 Würzburg

**Returadressen** finns i avtrycket: <https://www.arebos.de/impressum/>

## EU-försäkran om överensstämmelse

Vi, den

Canbolat Vertriebs GmbH, Gneisenaustraße 10-11, 97074 Würzburg, Tyskland

intygar härmed att de enheter som beskrivs nedan uppfyller de relevanta grundläggande hälso- och säkerhetskraven i EU-direktiven på grund av deras design och konstruktion samt i de konstruktioner som släpps ut på marknaden av oss.

Produktnamn: AREBOS askdammsugare med batteri

Modellnummer: AR-HE-AS902

Artikelnummer: 4260627424979

Om enheten ändras utan vårt medgivande förlorar denna försäkran om överensstämmelse sin giltighet.

Relevanta **EU-direktiv**:

2014/35/EU (lågspänningsdirektivet)

2014/30/EU (direktivet om elektromagnetisk kompatibilitet)

2011/65/EU (EU) 2015/863 (RoHS-direktivet)

Tillämpade harmoniserade standarder:

SV 60335-2-2 :2010+A11:2012+A1:2013

SV 60335-1:2012+AC:2014+A11:2014+A13:2017+A1:2019+A2:2019+A14:2019

EN 62233:2008

SV 55014-1:2017+A11:2020

SV 55014-2:2015

SV 61000-3-2:2019

SV 61000-3-3:2013+A1:2019

Andra standarder och specifikationer:

AfPS GS 2019:01 PAK

Datum/signatur Tillverkare/Plats:

Würzburg 15.09.2023

Underskrift:

Dipl.-Inform. (Univ.) Korhan Canbolat, verkställande direktör

Representativ för dessa bruksanvisningar/tekniska data:

Dipl.-Inform. (Univ.) Korhan Canbolat, verkställande direktör

Kontorets adress:

Canbolat Vertriebs GmbH

Gneisenaustraße 10-11 Annonser

97074 Würzburg

Returadress finns i avtrycket: <https://www.arebos.de/impressum/>

Momsregistreringsnummer: DE 263752326

Domstolen för registrering i handelsregistret är Würzburg, HRB 10082

WEEE Reg. nr DE 61617071