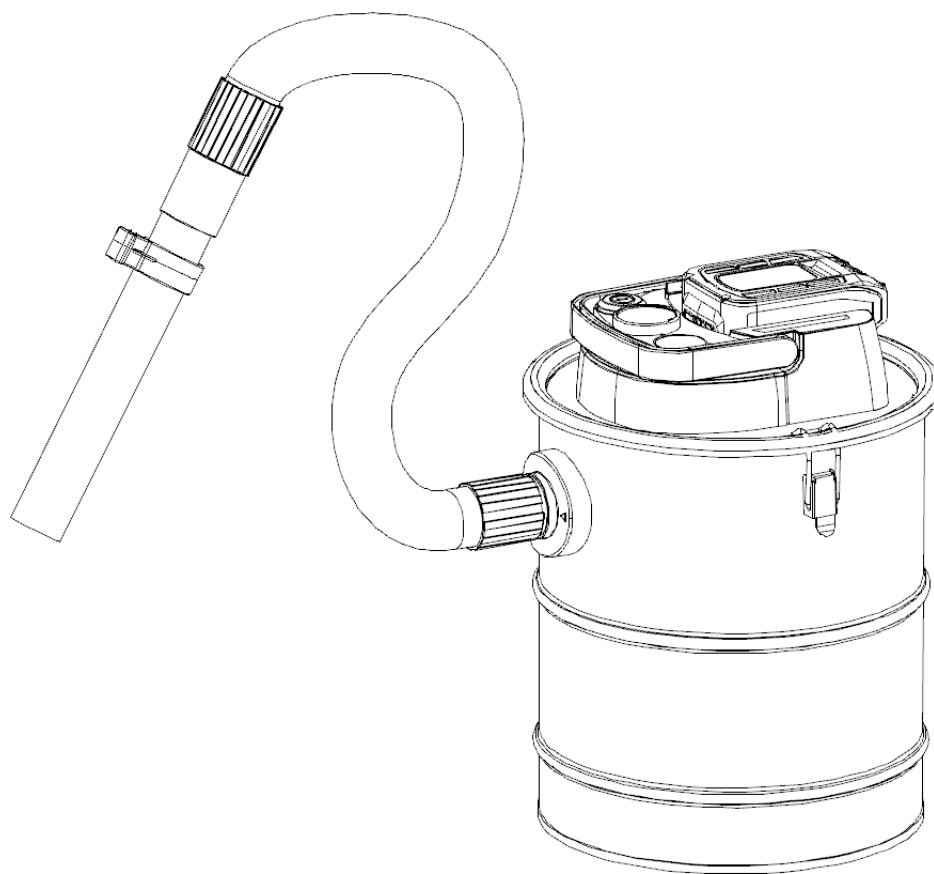


Originálny návod na obsluhu – vysávač na popol AREBOS s batériou

AREBOS

Popolový vysávač s batériou

AR-HE-AS902



Dodržiňte všetky bezpečnostné opatrenia uvedené v tejto používateľskej príručke, aby ste zaistili bezpečné používanie.



Ďakujeme za dôveru spoločnosti AREBOS.

Obsah

1. Bezpečnostné pokyny	3
1.1 Vysvetlenie symbolov	3
1.2 Bezpečnostné výstrahy	4
2. Oblasť uplatňovania	5
3. Obmedzenie používania	6
4. Bezpečnostné upozornenia – batéria ..	6
4.1 Batéria	6
4.2 Proces nabíjania	6
5. Ilustračné zariadenie	7
6. Uplatňovanie.....	8
7. Čistenie a údržba	8
8. Detekcia chýb	9
9. Technické údaje.....	9
10. Likvidácia šetrná k životnému prostrediu	10
10.1 Likvidácia a balenie.....	10
10.2 Likvidácia starých zariadení.....	10
EÚ vyhlásenie o zhode.....	11

Ďakujeme, že ste si kúpili náš produkt. Pred prvým použitím produktu si pozorne prečítajte návod na obsluhu. Ak necháte výrobok tretím stranám, musí byť odovzdaný aj tento návod na obsluhu. Uschovajte si návod na použitie pre budúce použitie. Výkresy v tejto príručke sa nemusia zhodovať s fyzickými objektmi. Pozrite si fyzické objekty.

1. Bezpečnostné pokyny

1.1 Vysvetlenie symbolov



Tento výrobok sa nesmie likvidovať spolu s domovým odpadom!



Označenie CE sa môže použiť na uznanie toho, že výrobok spĺňa právne ustanovenia európskych právnych noriem, a preto sa s ním môže obchodovať v rámci Európskeho spoločenstva.



Ochranné izolované puzdro (trieda ochrany II)!

RoHS

Obmedzenie používania určitých nebezpečných látok v oblasti ťažkých kovov, brómovaných retardérov horenia a plastifikátorov na ochranu ľudského zdravia a životného prostredia.



Tento produkt bol testovaný a certifikovaný spoločnosťou Intertek. Symbol "GS" znamená testovanú bezpečnosť. Produkty, ktoré začínajú na spĺňajú požiadavky nemeckého zákona o bezpečnosti výrobkov (ProdSG).



Upozornenie na elektrické napätie!



Varovanie! Pozorne si prečítajte bezpečnostné predpisy. To Nedodržanie bezpečnostných opatrení môže mať za následok vážne zranenie alebo poškodenie. Návod na obsluhu uchovávajte na bezpečnom mieste.

1.2 Bezpečnostné výstrahy

Ak je napájací kábel poškodený, musí ho vymeniť výrobca, jeho servisné stredisko alebo podobne kvalifikovaná osoba, aby sa predišlo nebezpečenstvu.

Tento spotrebič nie je určený na používanie osobami (vrátane detí) so zníženými fyzickými, zmyslovými alebo duševnými schopnosťami alebo s nedostatkom skúseností a znalostí, pokiaľ na ne nebol vykonaný dohľad alebo pokyny na používanie spotrebiča osobou zodpovednou za ich bezpečnosť. Deti by mali byť pod dohľadom, aby sa zabezpečilo, že sa so spotrebičom nebudú hrať. Látka určená na odsávanie - studený popol z krbov, kachlí na drevo/uholie, popolníkov, grilovania.

Návod na použitie obsahuje tieto analogické informácie:

"Studený popol" je popol, ktorý sa dostatočne dlho ochladil bez uhlíkov vo vnútri. To možno potvrdiť kontrolou popola na uhlíky kovovými nástrojmi pred použitím vysávača popola. Studený popol nevyžaruje žiadne rozoznateľné teplo.

Pred a po vysávaní vysávajte a vyčistite vysávače, aby ste zabránili hromadeniu materiálov, ktoré by mohli predstavovať nebezpečenstvo požiaru vo vysávači.

Sadze a horľavé látky nevysávajte.

Pri vysávaní vždy kontrolujte, či hadice a vysávač nie sú vykurované.

Vysávače vždy vyprázdňte a vyčistite pred a po vysávaní.

Batéria musí byť pred zošrotovaním zo zariadenia vybratá;

Pri vyberaní batérie musí byť zariadenie odpojené od elektrickej siete;

Batéria musí byť bezpečne zlikvidovaná.

Upozornenie: Prečítajte si všetky bezpečnostné upozornenia a pokyny.

Nedodržanie varovaní a pokynov uvedených nižšie môže mať za následok úraz elektrickým prúdom, požiar a/alebo vážne zranenie.

Upozornenie: Niektoré prachy v domácnosti obsahujú chemikálie, o ktorých je v štáte Kalifornia známe, že spôsobujú rakovinu, vrodené chyby alebo iné poškodenie reprodukcie, ako je azbest a olovo v olovnatých farbách.

Upozornenie: Ak chcete znížiť riziko požiaru, úrazu elektrickým prúdom alebo zranenia:

- Nepoužívajte bez prachového vrečka a/alebo filtra.
- Nenabíjajte zariadenie vonku.
- Nebezpečenstvo nárazu. Na ochranu pred úrazom elektrickým prúdom neumiestňujte spotrebič ani nabíjaciu stanicu do vody alebo iných tekutín.
- Nepoužívajte suché ručné vysávače na odsávanie kvapalín, toxických látok, horľavých alebo horľavých kvapalín, ako je benzín, alebo na použitie v oblastiach, kde môžu byť prítomné.
- Nepoužívajte mokré/suché ručné vysávače na odsávanie toxických látok, horľavých alebo horľavých kvapalín, ako je benzín, ani ich nepoužívajte v oblastiach, kde sa môžu nachádzať.
- Nepracujte v prítomnosti výbušnín a/alebo horľavých výparov alebo kvapalín.
- Nebezpečenstvo nárazu. Nepoužívajte zariadenie s poškodeným káblom alebo nabíjačkou alebo po tom, čo zariadenie prestalo fungovať, zostalo vonku, spadlo do vody alebo bolo akýmkoľvek spôsobom poškodené. Vráťte zariadenie do autorizovaného servisného strediska.
- Nepoužívajte suché ručné vysávače vonku alebo na mokrých povrchoch.
- Nezneužívajte kábel. Nabíjačku alebo zásuvku nikdy neprenášajte za kábel ani nevyťahujte zástrčku z elektrickej zásuvky, ale uchopte nabíjačku a potiahnutím ju vytiahnite. Kábel chráňte pred vyhrievanými povrchmi. Kábel neťahajte za ostré hrany alebo rohy.
- Nedovoľte, aby kábel visel cez okraj stola alebo pultu alebo sa nedotýkal horúcich povrchov. Spotrebič by mal byť umiestnený alebo namontovaný mimo umývadiel a horúcich povrchov.

- Nepoužívajte predlžovací kábel. Zapojte nabíjačku priamo do elektrickej zásuvky.
- Nabíjačku používajte iba v štandardnej zásuvke (100-240V/50-60Hz).
- Nepokúšajte sa nabíjačku používať so žiadnym iným výrobkom; Nepokúšajte sa nabíjať tento produkt inou nabíjačkou. Na nabíjanie používajte iba nabíjačku dodanú výrobcom.
- Nepokúšajte sa používať batériu so žiadnym iným výrobkom.
- Udržujte vlasy, voľný odev a všetky časti tela mimo otvorov a pohyblivých častí.
- Keď je spotrebič v prevádzke, nekladajte žiadne príslušenstvo.
- Riziko nárazu. So zástrčkou alebo prístrojom nemanipulujte mokrými rukami.
- Do otvorov spotrebiča nekladajte žiadne predmety. Nepoužívajte prístroj so zablokovanými otvormi; Chráňte ho pred prachom, vláknami, vlasmi a všetkým, čo by mohlo rušiť prúdenie vzduchu.
- Oheň. Nevysávajte horiace alebo fajčiarske materiály, ako sú horiace cigaretové ohorky, zápalky alebo horúce rany.
- Nepoužívajte na horúce povrchy alebo v ich blízkosti.
- Buďte obzvlášť opatrní pri čistení schodiskových behúňov.
- Toto zariadenie je určené len na domáce použitie a nie je určené na komerčné alebo priemyselné použitie.
- Spotrebič používajte iba tak, ako je popísané v tejto príručke. Používajte iba doplnkové vybavenie odporúčané výrobcom.
- Pred akýmkoľvek bežným čistením alebo údržbou odpojte nabíjačku z elektrickej zásuvky.
- Tento produkt obsahuje nabíjateľné lítium-iónové batérie. Nespáľujte batérie, pretože môžu explodovať pri vysokých teplotách.
- Ak sa obsah batérie dostane do kontaktu s pokožkou, okamžite ju umyte jemným mydlom a vodou. V prípade, že sa kvapalina z batérie dostane do oka, vyplachujte ju vodou nad otvoreným okom po dobu 15 minút alebo kým podráždenie neskončí. Ak je potrebná lekárska pomoc, elektrolyt batérie pre lítium-iónové batérie pozostáva zo zmesi kvapalných organických uhličitanov a solí lítia.

Upozornenie: Keď je spotrebič zapnutý, nepozerajte sa do vetracích otvorov, pretože niekedy môžu z vetracích otvorov unikať malé nečistoty, najmä po vyčistení / výmene filtrov, pretože by mohli byť narušené nečistoty vo vnútri spotrebiča.

- Nabíjačka dodaná s týmto výrobkom musí byť pripojená tak, aby bola správne zarovnaná vo vertikálnej alebo podlahovej polohe.

2. Oblasť uplatňovania

- Látka určená na odsávanie - studený popol z krbov, kachlí na drevo/uhlie, popolníkov, grilovania.
- Pred a po vysávaní vysávajte a vyčistite vysávače, aby ste zabránili hromadeniu materiálov, ktoré by mohli predstavovať nebezpečenstvo požiaru vo vysávači.

3. Obmedzenie používania

- Nepoužívajte na separáciu nebezpečných prachov (triedy prachu L, M, H).
- Sadze nevysávajte.
- Nasávajte popol iba z prípustných palív.
- Nevysávajte horúce, horiace alebo žiariace predmety.
- Nevysávajte predmety horúcejšie ako > 40 °C.
- Nevysávajte horľavé látky.

4. Bezpečnostné upozornenia – batéria

4.1 Batéria

- Nerozoberajte ani neotvárajte, nespádnite (mechanické zneužitie), nedrvte, neohýbajte ani nedeformujte, neprepichujte ani nedrvte.
- Neupravujte ani neobnovujte, nepokúšajte sa vložiť cudzie predmety do batérie, neponárajte ani nevystavujte vode alebo iným tekutinám, nevystavujte ohňu, nadmernému teplu vrátane spájkovačky ani nevkladajte do mikrovlnnej rúry.
- Akumulátor/náradie používajte iba so systémom nabíjania špecifikovaným výrobcom/dodávateľom.
- Batériu neskratujte ani nedovoľte, aby sa kovové alebo vodivé predmety dotkli oboch pólov batérie súčasne.
- Použité batérie okamžite zlikvidujte podľa pokynov výrobcu/dodávateľa.
- Nesprávne používanie batérie môže mať za následok požiar, výbuch alebo iné nebezpečenstvo.
- Používanie batérie/náradia deťmi by malo byť pod dohľadom.

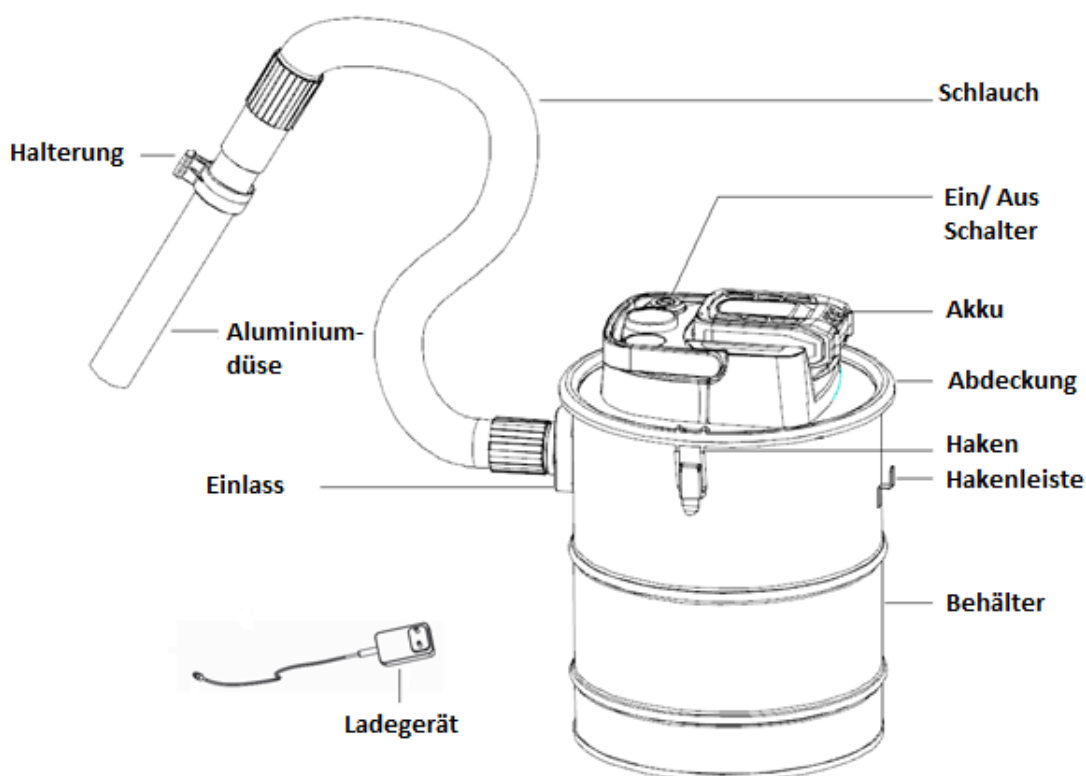
4.2 Proces nabíjania

- Táto príručka obsahuje dôležité bezpečnostné a prevádzkové pokyny.
- Pred použitím nabíjačky batérie si prečítajte všetky pokyny a upozornenia na nabíjačke batérie a výrobku, ktorý batériu používa. UPOZORNENIE: Aby ste znížili riziko zranenia, používajte túto nabíjačku iba s týmto produktom. Batérie v iných výrobkoch môžu prasknúť, čo môže spôsobiť zranenie alebo poškodenie.
- Nabíjačku nevystavujte dažďu ani snehu.
- Používanie príslušenstva, ktoré spoločnosť KAITELY neodporúča ani nepredáva, môže mať za následok požiar, úraz elektrickým prúdom alebo zranenie akejkoľvek osoby.
- Aby ste znížili riziko poškodenia napájacej zástrčky a napájacieho kábla, pri odpájaní nabíjačky ťahajte za zástrčku, nie za kábel.
- Uistite sa, že kábel je vedený tak, aby ho nebolo možné šliapať, zakopnúť, inak poškodiť alebo namáhať.
- Predlžovací kábel by sa mal používať iba vtedy, keď je to absolútne nevyhnutné. Ak sa použije nevhodný predlžovací kábel, hrozí nebezpečenstvo požiaru, úrazu elektrickým prúdom alebo úrazu elektrickým prúdom.
- Na nabíjanie zariadenia používajte iba priloženú nabíjačku. Použitie inej nabíjačky by mohlo poškodiť nástroj alebo vytvoriť nebezpečný stav.

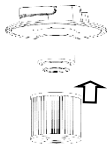

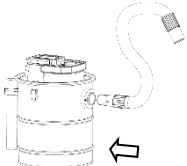


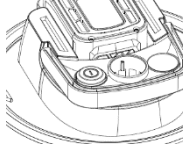

- Na nabíjanie používajte iba jednu nabíjačku.
- Nepokúšajte sa otvoriť nabíjačku. Vo vnútri nie sú žiadne diely, ktoré by zákazník mohol opraviť.
- Nespaľujte nástroj ani batérie, aj keď sú vážne poškodené alebo úplne opotrebované. Batérie môžu v prípade požiaru explodovať. Pri spaľovaní lítium-iónových batérií vznikajú toxické výpary a materiály.
- Batérie nenabíjajte ani nepoužívajte v potenciálne výbušnom prostredí, napríklad v prítomnosti horľavých kvapalín, plynov alebo prachu. Vloženie alebo vybratie batérie z nabíjačky môže vznietiť prach alebo výpary.
- Ak sa obsah batérie dostane do kontaktu s pokožkou, oblasť okamžite umyte jemným mydlom a vodou. Ak sa kvapalina z batérie dostane do očí, vyplachujte ju vodou nad otvoreným okom tri minúty alebo kým podráždenie neskončí. Ak je potrebná lekárska pomoc, elektrolyt batérie pozostáva zo zmesi kvapalných organických uhličitanov a solí lítia.

Upozornenie: Riziko popálenia. Kvapalina z batérie môže byť horľavá, ak je vystavená iskre alebo plameňu.

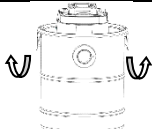
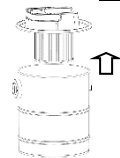
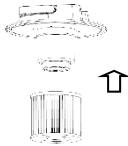
5. Ilustračné zariadenie



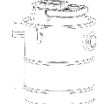


6. Uplatňovanie

	Pred použitím spotrebiča sa uistite, že je prachový filter v správnej polohe. Uistite sa, že je krídlová matica utiahnutá.
	Zostavte vysávač popola.
	Zostavte hadicu. (Zárez smeruje k trojuholníku).
	Zostavte hliníkovú dýzu.
	Vložte batériu.
	Zapnite (stlačte kláves Shift).
	Ihneď po použití vráťte výrobok do nabíjačky, aby bol pripravený na ďalšie použitie a úplne nabitý. Uistite sa, že je výrobok úplne pripojený k nabíjačke.

7. Čistenie a údržba

	Otvorte nádobu na prach.
	Demontujte hlavu stroja smerom nahor.
	Odskrutkujte krídlovú maticu a vyberte filter.

	Vyprázdňte nádobu na prach.
	Filter vyčistíte poklepaním na prach.
	Nainštalujte vysávač popola.

8. Detekcia chýb

Pred kontaktovaním nášho zákazníckeho servisu skontrolujte nasledujúce body:

Problém	Možná príčina	Rada
Motor sa nenašartuje	<ul style="list-style-type: none"> - Batéria nie je vložená. - Batéria je poškodená. - Batéria je vybitá. - Zariadenie nie je zapnuté. 	<ul style="list-style-type: none"> - Vložte batériu. - Vymeňte batériu. - Nabite batériu. - Zapnite zariadenie.
Slabý výkon prasnice	<ul style="list-style-type: none"> - Jednotka je upchatá. - Prachový filter musí byť vyčistený - Nádobu na prach nie je správne vložená. 	<ul style="list-style-type: none"> - Vyčistite zápchu - Vyčistite prachový filter. - Znovu nainštalujte nádobu na prach.

9. Technické údaje

Napätie batérie: DC 18V

Výkon: 140W

Doba nabíjania: 4 hodiny

Sací výkon: >9kPa

Objem nádoby: 12L

Hmotnosť netto: 2.75 kg

Akustický výkon: 70 dB(A)

Napájanie: 220-240V AC; 50-60Hz

10. Likvidácia šetrná k životnému prostrediu

Upozornenie: Nebezpečenstvo udusenía! Obalový materiál je pre deti nebezpečný. Nikdy nedovoľte deťom hrať sa s obalovým materiálom.

10.1 Likvidácia a balenie

- Balenie vášho zariadenia je vyrobené z materiálov, ktoré sú potrebné na zaručenie účinnej ochrany počas prepravy. Tieto materiály sú plne recyklovateľné, čím sa znižuje vplyv na životné prostredie. Obal vyhodte do koša na recyklovateľné materiály.

10.2 Likvidácia starých zariadení

- Staré spotrebiče musia byť zlikvidované v súlade so smernicami a predpismi o likvidácii miestneho odpadu. Obráťte sa na miestnu správu a informujte sa o adrese najbližšieho recyklačného strediska a doručte svoje zariadenie tam.



Symbol preškrtnutého odpadkového koša na starom elektrickom alebo elektronickom zariadení znamená, že sa na konci svojej životnosti nesmie likvidovať spolu s domovým odpadom. Zberné miesta na odpad z elektrických a elektronických zariadení sú k dispozícii vo vašom okolí na bezplatné vrátenie. Adresy môžete získať od svojho mesta alebo miestnej samosprávy. O [ďalších možnostiach vrátenia tovaru, ktoré sme vytvorili](#), sa môžete dozvedieť www.arebos.de na našej webovej stránke.



Cieľom triedeného zberu odpadu z elektrických a elektronických zariadení je umožniť opätovné použitie, recykláciu alebo iné formy zhodnocovania odpadu a zabrániť negatívnym dôsledkom zneškodňovania na životné prostredie a zdravie ľudí.

Poznámka k likvidácii batérie

Symbol preškrtnutého odpadkového koša na batériách alebo akumulátoroch označuje, že na konci svojej životnosti sa nesmú likvidovať spolu s domovým odpadom. Ak batérie alebo akumulátory obsahujú ortuť (Hg), kadmium (Cd) alebo olovo (Pb), príslušný chemický symbol nájdete pod symbolom preškrtnutého koša. Zo zákona ste povinní vrátiť staré batérie a akumulátory po použití. Môžete tak urobiť bezplatne v maloobchodnej predajni alebo na inom zbernom mieste vo vašej blízkosti. Adresy vhodných zberných miest môžete získať od vášho mesta alebo miestnej samosprávy.

Naše číslo zákazníckeho servisu: Tel. +49 (0) 931 9080 3000

Fax: +49 (0) 931 4523 2799 / E-mail: info@arebos.de

Adresa kancelárie: Canbolat Vertriebs GmbH • Gneisenaustraße 10-11 • 97074 Würzburg

Spiatočnú adresu nájdete v tiráži: <https://www.arebos.de/impressum/>

EÚ vyhlásenie o zhode

My,

Canbolat Vertriebs GmbH, Gneisenaustraße 10-11, 97074 Würzburg, Nemecko

týmto vyhlasujeme, že nižšie popísané pomôcky sú v súlade s príslušnými základnými požiadavkami na bezpečnosť a ochranu zdravia podľa smerníc EÚ z dôvodu ich návrhu a konštrukcie, ako aj dizajnu, ktorý sme uviedli na trh.

Názov produktu: AREBOS vysávač na popol s batériou

Číslo modelu: AR-HE-AS902

Číslo položky: 4260627424979

Ak je zariadenie upravené bez nášho súhlasu, toto vyhlásenie o zhode stráca svoju platnosť.

Príslušné **európske smernice:**

2014/35/EÚ (smernica o nízkom napätí)

2014/30/EÚ (smernica o elektromagnetickej kompatibilite)

2011/65/EÚ (EÚ) 2015/863 (smernica o ONL)

Uplatňované harmonizované normy:

SK 60335-2-2 :2010+A11:2012+A1:2013

EN 60335-1:2012+AC:2014+A11:2014+A13:2017+A1:2019+A2:2019+A14:2019

SK 62233:2008

SK 55014-1:2017+A11:2020

SK 55014-2:2015

SK 61000-3-2:2019

SK 61000-3-3:2013+A1:2019

Ďalšie normy a špecifikácie:

AfPS GS 2019:01 PAK

Dátum/podpisový výrobca/miesto:

Würzburg 15.09.2023



Podpis:

Dipl.-Inform. (Univ.) Korhan Canbolat, generálny riaditeľ

Zástupca týchto návodov na použitie/technických údajov:

Dipl.-Inform. (Univ.) Korhan Canbolat, generálny riaditeľ

Adresa kancelárie:

Canbolat Vertriebs GmbH

Gneisenaustraße 10-11

97074 Würzburg

Spätočnú adresu nájdete v tiráži: <https://www.arebos.de/impressum/>

Identifikačné číslo dane z predaja: DE 263752326

Súdom pre zápis do obchodného registra je Würzburg, HRB 10082

OEEZ Reg. č. DE 61617071