

# AREBOS

## Elektrická deka



Dodržujte všechna bezpečnostní opatření v této uživatelské příručce, abyste zajistili bezpečné používání.



Děkujeme za důvěru v AREBOS.

# Obsah

<b>1 Úvodní a bezpečnostní pokyny .....</b>	<b>3</b>
1.1 Úvod.....	3
1.2 Vysvětlení symbolů .....	3
1.3 Bezpečnostní pokyny .....	5
1.4 Účel použití.....	8
<b>2 Rozsah dodávky / jednotlivé díly .....</b>	<b>9</b>
<b>3 Návod k použití .....</b>	<b>10</b>
<b>4 Použití deky .....</b>	<b>10</b>
4.1 Způsob aplikace .....	11
4.2 Iniciační chyby .....	11
4.3 Po použití.....	11
<b>5 Čištění a údržba .....</b>	<b>12</b>
<b>6 Skladování .....</b>	<b>13</b>
<b>7 Specifikace .....</b>	<b>13</b>
<b>8 Ekologická likvidace .....</b>	<b>14</b>
8.1 Likvidace a balení .....	14
8.2 Likvidace starého zařízení .....	14
<b>EU prohlášení o shodě .....</b>	<b>15</b>

Děkujeme, že jste si zakoupili náš produkt. Před prvním použitím výrobku si pozorně přečtěte návod k použití. Pokud výrobek přenecháte třetím osobám, musí být předán i tento návod k obsluze. Návod k použití si uschovejte pro budoucí použití. Výkresy v této příručce nemusí odpovídat fyzickým objektům. Podívejte se prosím na fyzické objekty.

# 1 Úvodní a bezpečnostní pokyny

## 1.1 Úvod

- Tento návod k použití je určen k seznámení vás s instalací, používáním a údržbou výrobku. Chcete-li zařízení nainstalovat bezpečně a správně, přečtěte si před spuštěním návod k obsluze.

## 1.2 Vysvětlení symbolů



**Varování!** Pozorně si přečtěte bezpečnostní pokyny. Nedodržení bezpečnostních opatření může mít za následek vážné zranění nebo poškození. Návod k použití uchovávejte na bezpečném místě.



**Poznámka!** Odpojte napájecí kabel.



**Varování!** Riziko elektrického napětí!



Při používání této položky používejte s opatrností!

**VAROVÁNÍ!** Tento signální symbol/slovo označuje nebezpečí se středním stupněm rizika, které, pokud se mu nezabrání, může mít za následek smrt nebo vážné zranění.

**OPATRNOST!** Tento signální symbol/slovo označuje nebezpečí s nízkým stupněm rizika, které, pokud se mu nevyhnete, může mít za následek lehké nebo středně těžké zranění.

**Náznak!** Tento signální symbol/slovo varuje před možnými škodami na majetku.



Přečtěte si návod k použití



Nevkládejte kolíky



Nevrácčit



Nepoužívat u velmi malých dětí (0-3) let



Nebělte



Nesušte v sušičce



Nežehlete



Nečistěte chemicky



Maximální teplota praní 40°C, mírný proces



Tento výrobek **nesmí** být likvidován s domovním odpadem!



Pomocí označení CE lze rozpoznat, že výrobek splňuje právní požadavky evropských právních norem, a proto může být obchodován v rámci Evropského společenství.



Tento výrobek byl testován a certifikován společností TÜV Süd. Symbol "GS" znamená testovanou bezpečnost. Výrobky označené tímto symbolem splňují požadavky zákona o bezpečnosti výrobků (ProdSG).

### 1.3 Bezpečnostní pokyny

- Vaše bezpečnost je pro nás nanejvýš důležitá. Ujistěte se, že jste si přečetli tento návod k použití před pokusem o instalaci a používání spotřebiče. Pokud si nejste jisti informacemi obsaženými v této brožuře, obraťte se na prodejce, od kterého jste zařízení zakoupili.
- **⚠ VAROVÁNÍ!** Přečtěte si všechny bezpečnostní pokyny a pokyny k použití. Nedodržení bezpečnostních informací a pokynů může mít za následek úraz elektrickým proudem, požár a/nebo vážné zranění. Uchovávejte všechny bezpečnostní pokyny a pokyny k použití pro budoucí použití.
- **NEPOUŽÍVEJTE** výrobek, dokud si nepřetete návod k použití.
- Před zahájením instalace se ujistěte, že jste si důkladně přečetli návod k použití a porozuměli jeho obsahu.
- Pokyny jsou v zájmu vaší bezpečnosti.
- **⚠ VAROVÁNÍ! Zadušení!** Obalový materiál je pro děti nebezpečný. Nikdy nedovolte dětem, aby si hrály s obalovým materiálem.

#### **⚠ VAROVÁNÍ! Nebezpečí úrazu elektrickým proudem!**

Vadná elektrická instalace nebo nadměrné síťové napětí mohou mít za následek úraz elektrickým proudem.

- Připojte elektrickou krytku pouze v případě, že síťové napětí zásuvky odpovídá specifikaci na výkonovém štítku řídicí jednotky.
- Elektrickou příkrývku připojujte pouze ke snadno přístupné zásuvce, abyste ji mohli v případě poruchy rychle odpojit od sítě.
- Nepoužívejte elektrickou příkrývku, pokud je viditelně poškozená nebo pokud jsou kabely nebo zástrčky vadné.
- Pokud je kabel řídicí jednotky poškozen, musí být řídicí jednotka vyměněna za originální náhradní díl.
- Neotevírejte kryt řídicí jednotky, ale nechte opravu odborníkům, abyste se vyhnuli nebezpečí. Chcete-li to provést, obraťte se na specializovaný servis. Odpovědnost a záruční nároky jsou vyloučeny v případě samostatně prováděných oprav, nesprávného spojení nebo nesprávného provozu.
- K opravám lze použít pouze části, které odpovídají původním údajům zařízení. Tato elektrická příkrývka obsahuje elektrické a mechanické části, které jsou nezbytné pro ochranu před zdroji nebezpečí.
- Elektrická příkrývka nesmí být provozována externím časovačem nebo samostatným dálkovým ovládním.
- Nikdy neodpojujte napájecí kabel ze zásuvky, vždy sáhněte po napájecím konektoru.
- Udržujte elektrickou příkrývku, zástrčky a kabely mimo dosah otevřeného ohně a horkých povrchů.
- Neohýbejte kabely ani je nepokládejte přes ostré hrany.
- Ujistěte se, že děti do elektrické příkrývky nevkládají žádné předměty.
- Pokud elektrickou příkrývku nepoužíváte, vyčistěte ji nebo pokud dojde k poruše, vždy elektrickou příkrývku vypněte a odpojte napájecí zástrčku ze zásuvky.

**⚠ VAROVÁNÍ! Riziko pro děti a osoby se sníženými fyzickými, smyslovými nebo duševními schopnostmi (např. osoby částečně zdravotně postižené, starší osoby se sníženými tělesnými a duševními schopnostmi) nebo nedostatkem zkušeností a znalostí (např. starší děti).**

- - Tuto elektrickou příkrývku mohou používat děti od osmi let a osoby se sníženými fyzickými, smyslovými nebo duševními schopnostmi nebo nedostatkem zkušeností a znalostí, pokud se jim dostalo dozoru nebo pokynů, jak elektrickou příkrývku bezpečně používat a chápou související rizika. Děti si nesmí hrát s elektrickou dekou. Čištění a údržbu uživatele nesmí provádět děti, pokud nejsou starší osmi let a nejsou pod dohledem.
- - Udržujte děti mladší osmi let mimo dosah elektrické příkrývky a ovládacího panelu s kabely.
- - Děti do tří let nemohou používat tuto elektrickou deku, protože nebudou schopny reagovat na přehřátí.
- - Elektrickou příkrývku nesmí používat osoby necitlivé na teplo a jiné zranitelné osoby, které nejsou schopny reagovat na přehřátí.
- - Nenechávejte elektrickou příkrývku během provozu bez dozoru.
- - Nedovolte dětem, aby si hrály s obalovou fólií. Můžete se v něm chytit a udusit se při hraní.

**⚠ OPATRNOST! Zranění!**

Existuje riziko zranění z kabelů, které se povalují kolem.

- Kabely položte tak, aby se nestaly nebezpečím zakopnutí. Nepoužívejte také prodlužovací kabel. Zejména po probuzení existuje zvýšené riziko zakopnutí kvůli kabelům, které se povalují kolem.

**⚠ OPATRNOST! Riziko poškození zdraví!**

Dlouhodobé užívání na nejvyšší úrovni může způsobit podráždění kůže nebo nepohodlí.

- Vždy používejte elektrickou příkrývku krátce na začátku a ne na nejvyšší úrovni. Zkontrolujte pokožku před zvýšením výkonu a trvání používání.
- Okamžitě přestaňte používat elektrickou příkrývku, pokud zjistíte, že teplo elektrické příkrývky je nepříjemné nebo bolestivé.
- Ujistěte se, že během používání neusnete. Pokud se během používání velmi unavíte, vyberte z bezpečnostních důvodů nastavení 1.

**POZNÁMKA! Nebezpečí poškození!**

Nesprávná manipulace s elektrickou příkrývkou může způsobit poškození příkrývky.

- Nezapínejte elektrickou příkrývku, když je složena nebo tlačena k sobě.
- Elektrickou příkrývku netahejte do příkrývky ani ji nepokládejte kolem matrace.
- Elektrickou příkrývku netlačte ani neohýbejte.
- Elektrickou příkrývku nezapínejte, pokud je ještě vlhká, např. po vyčištění.
- Během provozu nepokládejte na elektrickou příkrývku velké nebo těžké předměty, jako jsou kufry, vlněné příkrývky a tašky.
- Během provozu nepokládejte na elektrickou příkrývku zdroje tepla, jako jsou lahve s horkou vodou, ohřívací podložky a podobně.
- Před každým použitím na polohovatelné posteli nebo dělené matrace se ujistěte, že elektrická příkrývka nebo napájecí kabel nejsou sevřeny nebo tlačeny dohromady.

- Před každým použitím zkontrolujte, zda elektrická příkrývka, ovládací panel a napájecí kabel nevykazují známky opotřebení nebo poškození. Pokud existují takové známky nebo pokud byla elektrická příkrývka nesprávně použita, musíte ji před dalším použitím nechat zkontrolovat v odborném servisu. V takovém případě kontaktujte servisní adresu uvedenou na záručním listu.
- Do elektrické příkrývky nevkládejte jehly ani jiné ostré předměty. elektrická příkrývka.
- Elektrickou příkrývku skladujte na suchém místě.
- Elektrická příkrývka nesmí být používána mokrá.

**Aby se snížilo riziko zranění osob nebo poškození majetku, je třeba dodržovat základní důležité bezpečnostní pokyny, včetně následujících:**

- Přečtěte si důkladně návod k použití a uschovejte si jej pro budoucí použití. Před použitím se ujistěte, že víte, jak elektrická příkrývka funguje a jak ji používat.
- Před vložením nebo vyjmutím zástrčky vždy vypněte napájecí zdroj v zásuvce. Odstraňte uchopením zástrčky - netahejte za kabel.
- Vypněte napájení a vyjměte zástrčku, když se elektrická příkrývka nepoužívá nebo před čištěním.
- Vždy používejte elektrickou příkrývku na výstupu napětí uvedeného na jmenovitém štítku (pouze klimatizace).
- Používejte pouze typ kontroleru, který je označen na štítku hodnocení.
- Používá se jako zavěšený strop nebo nad stropem.
- Nepoužívejte, když je vlhký nebo mokrá.
- Tato deka není určena pro lékařské použití v nemocnicích.
- Nepoužívejte s jiným ohříváčem.
- Při používání se ujistěte, že strop a napájecí kabely nejsou sevřené.
- Tento spotřebič mohou používat děti ve věku 8 let a starší a osoby se sníženými fyzickými, smyslovými nebo duševními schopnostmi nebo nedostatkem zkušeností a znalostí, pokud jim byl poskytnut dohled nebo pokyny o bezpečném používání spotřebiče a jsou si vědomy souvisejících nebezpečí. Děti si nesmí hrát se spotřebičem. Čištění a údržbu uživatelem nesmí provádět děti bez dozoru.
- Děti by měly být pod dohledem, aby se zajistilo, že si se spotřebičem nehrají.
- Pravidelně kontrolujte strop, abyste se ujistili, že na něm nejsou žádné známky opotřebení nebo poškození. Pokud je zjištěno poškození / opotřebení, nepoužívejte strop a vyhledejte radu od odborníka.
- Je-li napájecí kabel tohoto zařízení poškozen, může jej vyměnit pouze výrobce, jeho servisní pracovník nebo podobně kvalifikované osoby, aby se zabránilo nebezpečí.
- Pokud je spojení přerušeno, musí být zařízení vráceno výrobci nebo jeho zástupci.
- Zařízení nesmějí používat malé děti starší tří let, pokud nebyly ovládací prvky přednastaveny rodičem nebo opatrovníkem nebo pokud dítě nebylo dostatečně poučeno o bezpečném používání ovládacích prvků.
- Spotřebič nesmí používat osoby necitlivé na teplo a jiné velmi zranitelné osoby, které nemohou reagovat na přehřátí.

- Děti do tří let nesmí tento spotřebič používat, protože nebudou schopny reagovat na přehřátí.
- Spínač nebo řídicí jednotka nesmí během praní vlhnout a během sušení musí být kabel umístěn tak, aby do spínače nebo regulátoru netekla voda.
- Zařízení nesmí být používáno k zahřívání zvířat.

#### **1.4 Účel použití**

- Elektrická přikrývka je určena výhradně pro použití v soukromých domácnostech, jak je popsáno v této příručce. Elektrická přikrývka může být použita pouze jako přikrývka, nikoli jako základna.
- Je určen výhradně pro soukromé použití v suchých vnitřních prostorách a není vhodný pro komerční použití v nemocnicích, ordinacích apod.
- Elektrická přikrývka není zdravotnický prostředek a není vhodná pro léčebné účely.
- Elektrickou přikrývku používejte pouze tak, jak je popsáno v tomto návodu k použití. Jakékoli jiné použití je považováno za nevhodné a může mít za následek škody na majetku nebo dokonce zranění osob. Elektrická deka není dětská hračka.
- Výrobce nebo distributor nepřebírá žádnou odpovědnost za škody způsobené nesprávným nebo nesprávným použitím.



## 2 Rozsah dodávky / jednotlivé díly

Zkontrolujte elektrickou přikrývku a rozsah dodávky

### **POZNÁMKA! Nebezpečí poškození!**

Pokud nedbale otevřete obal ostrým nožem nebo jinými ostrými předměty, může být elektrická přikrývka rychle poškozena.

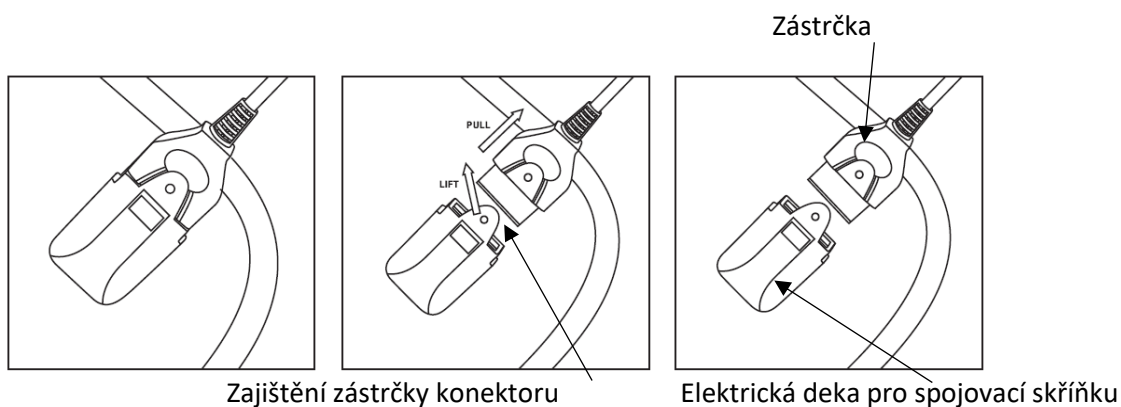

- Buďte velmi opatrní při otevírání obalu.

- Vyjměte elektrickou přikrývku z obalu a zkontrolujte, zda není elektrická přikrývka nebo jednotlivé části poškozené. Pokud tomu tak je, nepoužívejte elektrickou přikrývku.
- Kontaktujte náš zákaznický servis (kontaktní údaje viz níže).
- Zkontrolujte, zda je rozsah dodávky dokončen.
- Odlopněte všechny ochranné fólie.
- Odstraňte obalový materiál.



Ne.	Označení
1	Heizdecke
2	Trup
3	Ovládací panel

### Ovládací panel s displejem



## 3 Návod k použití

- Tato deka není určena jako "základ", prosím, jen si ji oblékněte.
- Připojte ovladač ke stropu (ke stropu je připojena zásuvka, do které je regulátor zapojen) a ujistěte se, že je plně připojen.
- Ujistěte se, že je poblíž napájecí konektor a že napájecí kabel není v poloze, která by mohla způsobit, že o něj lidé při používání zakopnou. Je-li řídicí jednotka připojena k síti, musí být uživateli snadno přístupná.

## 4 Použití deky

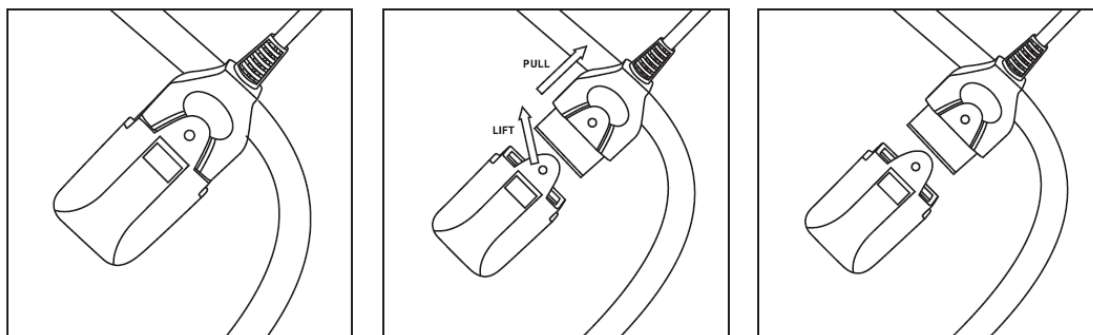
- Před použitím přehřejte na "H" 30-60 minut. Při používání volte vhodnou polohu kohoutku podle pocitu lidského těla. Pokud přejdete spát nebo jej používáte delší dobu, nastavte polohu klepnutí "L" nebo polohu klepnutí "1".

#### 4.1 Způsob aplikace

- Stav spuštění je pohotovostní stav. Digitální zobrazení teploty je 0 a zobrazení času je 0.
  - Stiskněte tlačítko TEMP a zobrazte teplotu v poloze 7 klepnutí a stav časování je 9 hodin.
  - Stiskněte tlačítko TEMP a zobrazte polohu odbočení pod položkou L1.2.3.4.5.6.7.
  - Stiskněte tlačítko TIME a stav časování bude cirkulovat od 1 do 9 hodin
  - Stiskněte tlačítko High a poloha teplotního kohoutku se předejde, která se zobrazí jako H. Tato pozice klepnutí se automaticky změní na polohu L-tap o 1 hodinu později.

#### 4.2 Iniciační chyby

- Pokud je teplota zobrazena jako P, zkontrolujte, zda je kabel elektrické příkrývky trvale připojen nebo ne, a restartujte jej. Pokud závadu nelze opravit, znamená to, že jsou problémy s vnitřním připojením elektrické příkrývky a je nutné kontaktovat zákaznický servis o pomoc.
  - Pokud je teplota zobrazena jako E, znamená to, že elektrická paluba má vnitřní zkrat a byla přerušena.
  - Pokud je teplota na ovladači zobrazena jako C, což znamená, že regulátor byl přehřátý, odpojte zařízení a počkejte, až regulátor vychladne, pak je jeho použití bezpečné.
1. Chcete-li ovladač vyjmout, zvedněte uzamykací jazýček prstem a vytáhněte konektor přímo. Netahejte za kabel ovladače ani se nepokoušejte vytáhnout konektor ovladače bez zvednutí zajišťovacího jazýčku, jinak dojde k poškození zásuvky.



#### 4.3 Po použití

Pokud se příkrývka nepoužívá, přepněte ovladač do polohy vypnuto; Vyjměte zástrčku ze zásuvky. Pokud se deka neplánuje používat po dlouhou dobu, uložte ji na chladném a suchém místě.

## 5 Čištění a údržba

### **VAROVÁNÍ! Nebezpečí úrazu elektrickým proudem!**

Vlhkost může způsobit úraz elektrickým proudem.

- Před čištěním elektrické příkrývky odpojte napájecí zástrčku od elektrické zásuvky.
- Neponořujte elektrickou příkrývku ani kabel, ani nezapojujte vodu nebo jiné kapaliny.
- Neponořujte ovládací panel do vody ani jej nevkládejte do pračky.

### **POZNÁMKA! Nebezpečí poškození!**

Nesprávná manipulace s elektrickou příkrývkou může vést k poškození elektrické příkrývky.

- Elektrická příkrývka nesmí být čistina, žehlena, zavinuta nebo žehlivána.
- Pokud příkrývku nepoužíváte a před čištěním ji odpojte od sítě.
- Odpojte ovladač (ovladače) od stropu.
- NEPONOŘUJTE ovladač (regulátory) do vody ani je nenamočte.
- Pokud je kabel znečištěný, očistěte povrch kabelu neutrálním čisticím prostředkem a osušte měkkým hadříkem.
- Neponořujte ovladač do vody ani jej vůbec nenamočte.
- Tuto příkrývku chemicky nečistěte, protože by mohla poškodit topná tělesa.
- K čištění nepoužívejte průmyslová rozpouštědla, jako je benzen, petrolej nebo podobná rozpouštědla.
- Praní příkrývky je možné v pračce; Pokud jej však otřete ručně, prodlouží životnost stropu. Chcete-li prát v pračce, odstraňte ovladač (regulátory) a vložte příkrývku do síťovaného sáčku a utěsněte. Použijte malé množství pracího prostředku a umístěte pračku na "jemné praní" s maximální teplotou 40 °. Po vyprání vyjměte příkrývku ze síťovaného sáčku a přehodte ji přes šňůru na prádlo, aby uschla. K zajištění nepoužívejte kolíčky na prádlo.
- NEVYŽDÍMEJTE deku
- NESUŠTE sušičkou
- NEŽEHLETE příkrývku
- Nesušte příkrývku na slunci.
- NEZAPOJUJTE jej do sítě, aby vysušil
- NEPOUŽÍVEJTE zařízení, jako je vysoušeč vlasů k jeho sušení
- Nechte příkrývku přirozeně uschnout.
- NEPOUŽÍVEJTE příkrývku, pokud je vlhká nebo mokrá.
- Nepokoušejte se opravit strop, pokud je rozbitý - nechte jej zkontrolovat kvalifikovanou osobou.
- Pravidelně kontrolujte strop, abyste se ujistili, že na něm nejsou žádné známky opotřebení nebo poškození. Pokud je zjištěno poškození / opotřebení, nepoužívejte strop a vyhledejte radu od odborníka.
- Pokud jsou napájecí kabel nebo ovladač poškozené, neotevírejte je ani se je nepokoušejte opravit, protože budou vyžadovat údržbu kvalifikovanou osobou.

## 6 Skladování

- Když ji nepoužíváte, nechte ji před složením vychladnout, pak jemně složte příkrývku a vložte ji zpět do suchého sáčku, kam dorazila.
- Ujistěte se, že je příkrývka suchá, než ji složíte a zabalíte. Strop by měl být zavěšen ve větraném prostoru, aby přirozeně vyschnul.
- Nepoužívejte odpuzující mýry na stropě.
- Izolace stropu bude poškozena, pokud je strop vysušen, žehlišen nebo používán odpuzující mýry pod sluncem. Poškození izolačního materiálu způsobuje bezpečnostní problémy.
- Neskládejte spotřebič tak, že na něj během skladování umístíte prvky.
- Příkrývka by měla být skladována na chladném a suchém místě.

## 7 Specifikace

Model	AR-HE-HD*
ON-HE-HDBE180 - 4252023105385 / ON-HE-HDBO180 - 4252023105392 / ON-HE-HDG200 - 4252023105460 / ON-HE-HDBR200 - 4252023105453 / ON-HE-HDBO200 - 4252023105446 / ON-HE-HDBE200 - 4252023105439 / ON-HE-HDA200 - 4252023105422 / ON-HE-HDG188 · 0 - 4252023105415 / ON-HE-HDBR180 - 4252023105408 / AR-HE-HDA180 - 4252023105378 / ON-HE-HDG160 - 4252023105361 / ON-HE-HDBR160 - 4252023105354 / ON-HE-HDBO160 - 4252023105347 / ON-HE-HDBE160 - 4252023105330 / ON-HE-HDA160 - 4252023105323	
Síťové napětí	220-240 V ~ 50 Hz
Třída	II <input type="checkbox"/>
Moc	120 W
Rozměry (3 varianty)	160 x 120 cm / 180 x 130 cm / 200 x 180 cm

Vyhrazujeme si právo provádět technické a vizuální změny článku v průběhu vylepšování produktu.

## 8 Ekologická likvidace

**⚠ VAROVÁNÍ! Zadušení!** Obalový materiál je pro děti nebezpečný. Nikdy nedovolte dětem, aby si hrály s obalovým materiálem.

### 8.1 Likvidace a balení

- Obal vašeho zařízení je vyroben z materiálů, které jsou nezbytné pro zajištění účinné ochrany během přepravy. Tyto materiály jsou plně recyklovatelné, čímž se snižuje dopad na životní prostředí. Obal vyhodte do koše na recyklovatelné materiály.

### 8.2 Likvidace starého zařízení

- Staré spotřebiče musí být zlikvidovány v souladu se směrnicemi a předpisy pro místní likvidaci odpadu. obraťte se na místní správu ohledně adresy nejbližšího recyklačního centra a doručte tam své zařízení.



Symbol přeškrtnutého odpadkového koše na starém elektrospotřebiči znamená, že na konci životnosti nesmí být likvidován s domovním odpadem. Sběrná místa pro odpadní elektrická a elektronická zařízení jsou k dispozici ve vaší oblasti k bezplatnému vrácení. Adresy můžete získat od svého města nebo místní samosprávy. O [dalších možnostech vrácení](#) se můžete na [www.arebos.de](http://www.arebos.de) dozvědět na našich webových stránkách.



Oddělený sběr odpadních elektrických a elektronických zařízení má umožnit opětovné použití, recyklaci nebo jiné formy využití odpadů a zabránit negativním důsledkům odstranění pro životní prostředí a lidské zdraví.

**Naše zákaznické číslo: Tel. +49 (0) 931 9080 3000**

**Fax: +49 (0) 931 4523 2799 / E-mail: [info@arebos.de](mailto:info@arebos.de)**

Adresa kanceláře: Canbolat Vertriebs GmbH • Gneisenaustraße 10-11 • 97074 Würzburg

**Zpáteční adresu** naleznete v tiráži: <https://www.arebos.de/impressum/>

Daňové identifikační číslo: DE 263752326

Rejstříkovým soudem v obchodním rejstříku je Würzburg, HRB 10082

OEEZ Reg. č. DE 61617071

## EU prohlášení o shodě



My,

**Canbolat Vertriebsgesellschaft mbH**  
Gneisenaustraße 10-11  
97074 Würzburg  
Německo

prohlásit na výhradní odpovědnost, že následující výrobek:

Značka

**AREBOS**

Výrobek

Elektrická deka

Model výrobku  
Článek

AR-HE-HD\*  
ON-HE-HDBE180 - 4252023105385 / AR-HE-HDBO180 - 4252023105392 / AR-HE-HDG200 - 4252023105460 / ON-HE-HDBR200 - 4252023105453 / ON-HE-HDBO200 - 4252023105446 / ON-HE-HDBE200 - 4252023105439 / ON-HE-HDA200 - 4252023105422 / AR-HE-HDG1 8 0 - 4252023105415 / ON-HE-HDBR180 - 4252023105408 / ON-HE-HDA180 - 4252023105378 / ON-HE-HDG160 - 4252023105361 / ON-HE-HDBR160 - 4252023105354 / ON-HE-HDBO160 - 4252023105347 / ON-HE-HDBE160 - 4252023105330 / AR-HE-HDA160 - 4252023105323

byl vyvinut, zkonstruován  
a vyrobené v souladu s předpisy  
s požadavky

2014/30/EU  
2014/35/EU  
2011/65/EU / 2015/863/EU

**Evropské směrnice:**

Předmět výše popsaného prohlášení odpovídá příslušné Evropské unii  
Harmonisierungsrechtsvorschriften.

Posouzení je založeno na  
Harmonizované podle níže  
uvedeného znění

**Normy:**

EN 60335-2-17:2013/A1:2020  
EN 60335-1:2012/A15:2021  
EN 62233:2008  
EN 55014:12017/A11:2020  
EN 55014-2:2015  
EN 61000-3-2:2019  
EN 61000-3-3:2013/A1:2019

Další použité technické normy a  
specifikace:

Nařízení (ES) č. 1907/2006

Místo a datum vydání:

Würzburg, 14.07.2022

Podpis:

Dipl.-Inform. (Univ.) Korhan Canbolat, generální ředitel

Pokud je zařízení upraveno bez našeho souhlasu, ztrácí toto prohlášení o shodě svou platnost.