

Original betjeningsvejledning – AREBOS elektrisk tæppe

AREBOS

Elektrisk tæppe



Følg alle sikkerhedsforanstaltninger i denne brugervejledning for at sikre sikker brug.

CE

Tak for din tillid til AREBOS.

Indholdsfortegnelse

1	Introduktions- og sikkerhedsinstruktioner	3
1.1	Indledning.....	3
1.2	Forklaring af symbolerne.....	3
1.3	Sikkerhedsinstruktioner	5
1.4	Tilsigtet anvendelse	8
2	Leveringsomfang / individuelle dele	9
3	Brugsanvisning	10
4	Brug af tæppet	10
4.1	Metode til anvendelse.....	11
4.2	Start af fejl.....	11
4.3	Efter brug.....	11
5	Rengøring og vedligeholdelse	12
6	Oplagring.....	13
7	Specifikationer	13
8	Miljøvenlig bortskaffelse	14
8.1	Bortskaffelse og emballering	14
8.2	Bortskaffelse af gammelt udstyr	14
	EU-overensstemmelseserklæring	15

Tak fordi du købte vores produkt. Læs brugsanvisningen omhyggeligt, før du bruger produktet første gang. Hvis du overlader produktet til tredjepart, skal denne betjeningsvejledning også udleveres. Opbevar brugsanvisningen til fremtidig reference. Tegningerne i denne vejledning stemmer muligvis ikke overens med de fysiske genstande. Se venligst de fysiske objekter.

1 Introduktions- og sikkerhedsinstruktioner

1.1 Indledning

- Denne brugsanvisning er beregnet til at gøre dig bekendt med installation, brug og vedligeholdelse af produktet. For at installere enheden sikkert og korrekt skal du læse brugsanvisningen, **før** du starter.

1.2 Forklaring af symbolerne



Advarsel! Læs sikkerhedsinstruktionerne omhyggeligt. Manglende overholdelse af sikkerhedsforanstaltninger kan resultere i alvorlig personskade eller skade. Opbevar brugsanvisningen et sikkert sted.



Seddel! Tag netledningen ud.



Advarsel! Risiko for elektrisk spænding!



Brug med forsigtighed, når du bruger denne vare!

⚠ ADVARSEL! Dette signalsymbol/ord henviser til en fare med en middel grad af risiko, som, hvis den ikke undgås, kan resultere i død eller alvorlig personskade.

⚠ FORSIGTIGHED! Dette signalsymbol/ord henviser til en fare med en lav grad af risiko, som, hvis den ikke undgås, kan resultere i en mindre eller moderat personskade.

Antydning! Dette signalsymbol/ord advarer om mulig materiel skade.



Læs brugsanvisningen



Indsæt ikke stifter



Må ikke rynke



Må ikke bruges af meget små børn (0-3) år



Må ikke bleges



Må ikke tørretumbles



Stryg ikke



Må ikke renses



Maksimal vasketemperatur 40 °C, mild proces



Dette produkt **må ikke** bortskaffes sammen med husholdningsaffald!





Ved hjælp af en CE-mærkning kan det anerkendes, at et produkt overholder de juridiske krav i europæiske juridiske standarder og derfor kan handles inden for Det Europæiske Fællesskab.



Dette produkt er testet og certificeret af TÜV Süd. Symbolet "GS" står for testet sikkerhed. Produkter mærket med dette symbol overholder kravene i produktsikkerhedsloven (ProdSG).

1.3 Sikkerhedsinstruktioner

- Din sikkerhed er af afgørende betydning for os. Sørg for, at du har læst denne brugsanvisning, før du forsøger at installere og bruge apparatet. Hvis du er usikker på oplysningerne i denne brochure, bedes du kontakte den forhandler, hvor du købte din enhed.
-  **ADVARSEL!** Læs alle sikkerheds- og brugsinstruktioner. Manglende overholdelse af sikkerhedsoplysninger og instruktioner kan resultere i elektrisk stød, brand og/eller alvorlig personskade. Opbevar alle sikkerheds- og brugsinstruktioner til fremtidig reference.
- Brug IKKE produktet, før du har læst brugsanvisningen.
- Sørg for, at du har læst brugsanvisningen grundigt og forstår dens indhold, før du starter installationen.
- Instruktionerne er af hensyn til din sikkerhed.
-  **ADVARSEL! Kvælning!** Emballagemateriale er farligt for børn. Lad aldrig børn lege med emballagemateriale.

ADVARSEL! Risiko for elektrisk stød!

Forkert elektrisk installation eller overdreven netspænding kan resultere i elektrisk stød.

- Tilslut kun det elektriske tæppe, hvis netspændingen på stikkontakten svarer til specifikationen på styreenhedens typeskilt.
- Tilslut kun det elektriske tæppe til en let tilgængelig stikkontakt, så du hurtigt kan afbryde det elektriske tæppe fra lysnettet i tilfælde af funktionsfejl.
- Brug ikke det elektriske tæppe, hvis det har synlige skader, eller hvis kablerne eller stikkene er defekte.
- Hvis et kabel på styreenheden er beskadiget, skal styreenheden udskiftes med en original reservedel.
- Åbn ikke styreenhedens hus, men overlad reparationen til specialister for at undgå fare. For at gøre dette skal du kontakte et specialværksted. Ansvar og garantikrav er udelukket i tilfælde af reparationer udført uafhængigt, forkert tilslutning eller forkert betjening.
- Kun dele, der svarer til de oprindelige enhedsdata, må bruges til reparationer. Dette elektriske tæppe indeholder elektriske og mekaniske dele, der er afgørende for beskyttelse mod farekilder.
- Det elektriske tæppe må ikke betjenes med en ekstern timer eller en separat fjernbetjening.
- Tag aldrig netledningen ud af stikkontakten, ræk altid ud efter strømstikket.
- Hold det elektriske tæppe, stik og kabler væk fra åben ild og varme overflader.
- Bøj ikke kablerne eller placer dem over skarpe kanter.
- Sørg for, at børn ikke lægger genstande i det elektriske tæppe.
- Hvis du ikke bruger det elektriske tæppe, skal du rengøre det, eller hvis der opstår en funktionsfejl, skal du altid slukke for det elektriske tæppe og tage strømstikket ud af stikkontakten.

⚠ ADVARSEL! Risiko for børn og personer med nedsatte fysiske, sensoriske eller mentale evner (f.eks. delvist handicappede, ældre med nedsatte fysiske og mentale evner) eller manglende erfaring og viden (f.eks. ældre børn).

- - Dette elektriske tæppe kan bruges af børn fra otte år og personer med nedsatte fysiske, sensoriske eller mentale evner eller manglende erfaring og viden, hvis de har modtaget tilsyn eller instruktioner om, hvordan man bruger det elektriske tæppe sikkert og forstår de involverede farer. Børn må ikke lege med det elektriske tæppe. Rengøring og vedligeholdelse af brugeren må ikke udføres af børn, medmindre de er otte år eller ældre og er under opsyn.
- - Hold børn under otte år væk fra det elektriske tæppe og kontrolpanelet med dets kabler.
- - Børn under tre år må ikke bruge dette elektriske tæppe, da de ikke vil være i stand til at reagere på overophedning.
- - Det elektriske tæppe må ikke bruges af personer, der er ufølsomme over for varme og af andre sårbare mennesker, der ikke er i stand til at reagere på overophedning.
- - Efterlad ikke det elektriske tæppe uden opsyn under drift.
- - Lad ikke børn lege med emballagefilmen. Du kan blive fanget i det og kvæle, mens du spiller.

⚠ FORSIGTIGHED! Skade!

Der er risiko for personskade på grund af kabler, der ligger rundt.

- Læg kablerne på en sådan måde, at de ikke bliver en snublefare. Undgå også at bruge en forlængerledning. Især efter at have vågnet op, er der en øget risiko for at snuble på grund af kabler, der ligger rundt.

⚠ FORSIGTIGHED! Risiko for sundhedsskader!

Langvarig brug på højeste niveau kan forårsage hudirritation eller ubehag.

- Brug altid det elektriske tæppe kort i begyndelsen og ikke på højeste niveau. Kontroller din hud, før du øger effekten og varigheden af brugen.
- Stop med at bruge det elektriske tæppe med det samme, hvis du finder varmen fra det elektriske tæppe ubehageligt eller smertefuld.
- Sørg for, at du ikke falder i søvn under brug. Hvis du bliver meget træt under brug, skal du vælge indstilling 1 af sikkerhedsmæssige årsager.

SEDEL! Risiko for skader!

Forkert håndtering af det elektriske tæppe kan forårsage skade på tæppet.

- Tænd ikke det elektriske tæppe, når det er foldet eller skubbet sammen.
- Træk ikke det elektriske tæppe ind i en dyne eller læg det elektriske tæppe rundt om madrassen.
- Skub eller bøj ikke det elektriske tæppe.
- Tænd ikke for det elektriske tæppe, hvis det stadig er fugtigt, f.eks. efter rengøring.
- Anbring ikke store eller tunge genstande som kufferter, uldtæpper og poser på det elektriske tæppe under drift.
- Anbring ikke varmekilder som varmtvandsflasker, varmepuder eller lignende på det elektriske tæppe under drift.
- Før hver brug på en elevationsseng eller splitmadrasser skal du sørge for, at det elektriske tæppe eller netledningen ikke klemmes eller skubbes sammen.

- Før hver brug skal du kontrollere, at det elektriske tæppe, kontrolpanelet og netledningen ikke viser tegn på slid eller skader. Hvis der er sådanne tegn, eller hvis det elektriske tæppe er blevet brugt forkert, skal du få det kontrolleret af et specialværksted, før du bruger det igen. I dette tilfælde skal du kontakte den serviceadresse, der er angivet på garantikortet.
- Indsæt ikke nåle eller andre skarpe genstande i det elektriske tæppe.
- Opbevar det elektriske tæppe på et tørt sted.
- Det elektriske tæppe må ikke bruges vådt.

For at reducere risikoen for personskade eller materiel skade skal grundlæggende vigtige sikkerhedsinstruktioner følges, herunder følgende:

- Læs brugsanvisningen grundigt, og opbevar den til fremtidig reference. Før brug skal du sørge for at vide, hvordan det elektriske tæppe fungerer, og hvordan du bruger det.
- Sluk altid for strømforsyningen ved stikkontakten, før du isætter eller fjerner et stik. Fjern ved at tage fat i stikket - træk ikke i ledningen.
- Sluk for strømmen, og tag stikket ud, når det elektriske tæppe ikke er i brug, eller før rengøring.
- Brug altid det elektriske tæppe ved en stikkontakt på den spænding, der er angivet på den nominelle etiket (kun klimaanlæg).
- Brug kun den type controller, der er markeret på vurderingsetiketten.
- Bruges som nedhængt loft eller over loftet.
- Må ikke anvendes, når det er fugtigt eller vådt.
- Dette tæppe er ikke beregnet til medicinsk brug på hospitaler.
- Må ikke bruges sammen med et andet varmeapparat.
- Når det er i brug, skal du sørge for, at loftet og netledningerne ikke klemmes.
- Dette apparat kan bruges af børn i alderen 8 år og derover og personer med nedsatte fysiske, sensoriske eller mentale evner eller manglende erfaring og viden, hvis de har fået tilsyn eller instruktion om sikker brug af apparatet og forstår de involverede farer. Børn må ikke lege med apparatet. Rengøring og vedligeholdelse af brugeren må ikke udføres af børn uden opsyn.
- Børn bør være under opsyn for at sikre, at de ikke leger med apparatet.
- Undersøg loftet regelmæssigt for at sikre, at der ikke er tegn på slid eller skader. Hvis der opdages skader / slitage, må du ikke bruge loftet og søge råd fra en professionel.
- Hvis forsyningskablet til denne enhed er beskadiget, må det kun udskiftes af producenten, hans servicemedarbejder eller lignende kvalificerede personer for at undgå fare.
- Enheden skal returneres til producenten eller dennes repræsentant, hvis forbindelsen afbrydes.
- Apparatet må ikke bruges af små børn over tre år, medmindre betjeningsanordningerne er forudindstillet af en forælder eller værge, eller barnet er blevet tilstrækkeligt instrueret i sikker betjening af betjeningsorganerne.
- Apparatet må ikke bruges af personer, der er ufølsomme over for varme og andre meget sårbare personer, der ikke kan reagere på overophedning.
- Børn under tre år må ikke bruge dette apparat, da de ikke kan reagere på overophedning.
- Afbryderen eller styreenheden må ikke blive våd under vask, og under tørring skal kablet placeres, så vand ikke strømmer ind i kontakten eller controlleren.
- Enheden må ikke bruges til at varme dyr.

1.4 Tilsigtet anvendelse

- Det elektriske tæppe er udelukkende designet til brug i private husholdninger som beskrevet i denne vejledning. Det elektriske tæppe må kun bruges som et dæksel, ikke som base.
- Det er udelukkende beregnet til privat brug i tørre indendørs rum og er ikke egnet til kommerciel brug på hospitaler, praksis osv.
- Det elektriske tæppe er ikke medicinsk udstyr og er ikke egnet til terapeutiske formål.
- Brug kun det elektriske tæppe som beskrevet i denne brugsanvisning. Enhver anden brug betragtes som forkert og kan resultere i materiel skade eller endda personskade. Det elektriske tæppe er ikke et barns legetøj.
- Producenten eller distributøren påtager sig intet ansvar for skader forårsaget af forkert eller forkert brug.

2 Leveringsomfang / individuelle dele

Kontroller det elektriske tæppe og leveringsomfanget

SEDDER! Risiko for skader!

Hvis du uforsigtigt åbner pakken med en skarp kniv eller andre skarpe genstande, kan det elektriske tæppe hurtigt blive beskadiget.

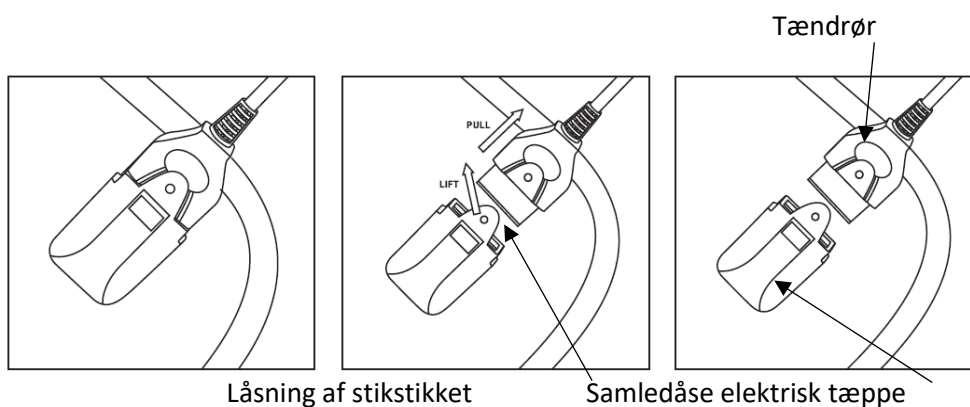
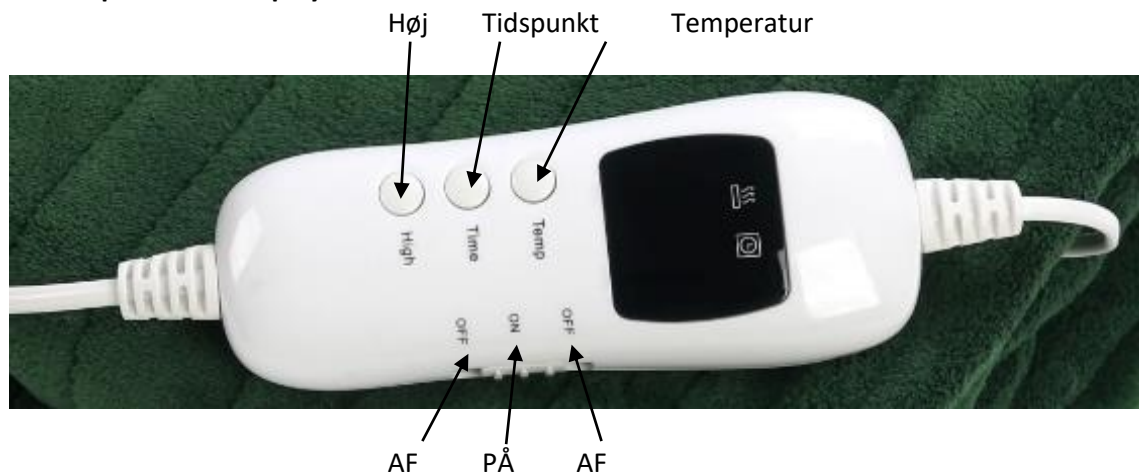
- Vær meget forsigtig, når du åbner pakken.

- Fjern det elektriske tæppe fra emballagen, og kontroller, om det elektriske tæppe eller de enkelte dele er beskadiget. Hvis dette er tilfældet, må du ikke bruge det elektriske tæppe.
- Kontakt vores kundeservice (se kontaktoplysninger nedenfor).
- Kontroller, at leveringsomfanget er komplet.
- Skræl alle beskyttende film af.
- Fjern emballagematerialet.



Nej.	Betegnelse
1	Heizdecke
2	Kuffert
3	Kontrolpanel

Kontrolpanel med display



3 Brugsanvisning

- Dette tæppe er ikke beregnet som en "base", læg det kun på dig selv.
- Tilslut controlleren til loftet (der er en stikkontakt fastgjort til loftet, som controlleren er tilsluttet), og sørg for, at den er fuldt tilsluttet.
- Sørg for, at der er et strømstik i nærheden, og at netledningen ikke er i en position, der kan få folk til at snuble over den, når den er i brug. Når controlleren er tilsluttet lysnettet, skal den være let tilgængelig for brugeren.

4 Brug af tæppet

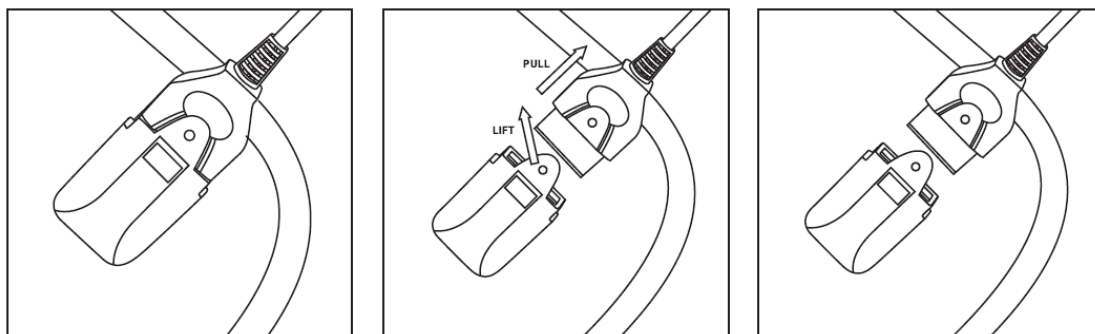
- Forvarm til "H" 30-60 minutter før brug. Når du bruger, skal du vælge den passende trykposition i henhold til følelsen af menneskekroppen. Hvis du går i dvale eller bruger den i lang tid, skal du indstille hanepositionen "L" eller hanepositionen "1".

4.1 Metode til anvendelse

- Starttilstanden er standbytilstanden. Den digitale visning af temperaturen er 0, og tidsvisningen er 0.
 - Tryk på TEMP, og vis temperaturen i 7-tap-position, og timingtilstanden er 9 timer.
 - Tryk på TEMP, og få vist hanepositionen, der cirkulerer under L1.2.3.4.5.6.7.
 - Tryk på TIME, og timingtilstanden cirkulerer fra 1-9 timer
 - Tryk på knappen Høj, og temperaturhanens position forvarmes, som vises som H. Denne tæppeposition ændres automatisk til L-tap-positionen 1 time senere.

4.2 Start af fejl

- Hvis temperaturen vises som P, skal du kontrollere, om det elektriske tæppekabel er tilsluttet permanent eller ej, og genstart det. Hvis fejlen ikke kan rettes, betyder det, at der er problemer med den interne forbindelse af det elektriske tæppe, og det er nødvendigt at kontakte kundeservice for at få hjælp.
 - Hvis temperaturen vises som E, betyder det, at det elektriske dæk har en intern kortslutning og er blevet brudt.
 - Hvis temperaturen på controlleren vises som C, hvilket betyder, at controlleren er blevet overophedet, skal du tage stikket ud af enheden og vente på, at controlleren køler af, så er den sikker at bruge.
1. For at fjerne controlleren skal du løfte låsetappen med fingeren og trække stikket direkte ud. Træk ikke i controllerkablet, og forsøg ikke at trække controllerstikket ud uden at løfte låsetappen, da stikkontakten ellers vil blive beskadiget.



4.3 Efter brug

Når tæppet ikke er i brug, skal du sætte controlleren i slukket position; Tag stikket ud af stikkontakten. Hvis tæppet ikke er planlagt til at blive brugt i lang tid, skal du opbevare tæppet på et køligt og tørt sted.

5 Rengøring og vedligeholdelse

ADVARSEL! Risiko for elektrisk stød!

Fugt kan forårsage elektrisk stød.

- Tag strømsstikket ud af stikkontakten, før du rengør det elektriske tæppe.
- Nedsenk ikke det elektriske tæppe eller et kabel, og tilslut ikke vand eller andre væsker.
- Nedsenk ikke kontrolpanelet i vand eller læg det i vaskemaskinen.

SEDDER! Risiko for skader!

Forkert håndtering af det elektriske tæppe kan føre til beskadigelse af det elektriske tæppe.

- Det elektriske tæppe må ikke renses, stryges, svøbes eller stryges.
- Når du ikke bruger tæppet, og inden du rengør det, skal du afbryde det fra lysnettet.
- Afbryd controlleren/controllererne fra loftet.
- Nedsenk IKKE controlleren/controllererne i vand eller gør dem våde.
- Rengør ledningens overflade med neutralt rengøringsmiddel, hvis ledningen er snavset, og tør den af med en blød klud.
- Nedsenk ikke controlleren i vand eller gør den slet ikke våd.
- Rengør ikke dette tæppe kemisk, da det kan beskadige varmeelementerne.
- Brug ikke industrielle opløsningsmidler som benzen, petroleum eller lignende opløsningsmidler til at rengøre det.
- Maskinvask af tæppet er muligt; Men hvis du tørrer det i hånden, forlænger det loftets levetid. For at maskinvaske skal du fjerne controlleren (e) og placere tæppet i en netpose og forsegle. Brug en lille mængde vaskemiddel og læg vaskemaskinen på en "Delicate Wash" med en maksimal temperatur på 40°. Når det vaskes, skal du fjerne tæppet fra netposen og drapere det over en tørresnor for at tørre. Brug ikke tøjklammer til at fastgøre det.
- Vrid IKKE tæppet ud
- Tør IKKE med tørretumbler
- Stryg IKKE tæppet
- Tør IKKE tæppet i solen.
- Sæt det IKKE i lysnettet for at tørre det
- Brug IKKE en enhed såsom en hårtørrer til at tørre den
- Lad tæppet tørre naturligt.
- Brug IKKE tæppet, hvis det er fugtigt eller vådt.
- Forsøg ikke at reparere loftet, hvis det er brudt - få det kontrolleret af en kvalificeret person.
- Undersøg loftet regelmæssigt for at sikre, at der ikke er tegn på slid eller skader. Hvis der opdages skader / slitage, må du ikke bruge loftet og søge råd fra en professionel.
- Hvis netledningen eller controlleren er beskadiget, må du ikke åbne dem eller forsøge at reparere dem, da de kræver vedligeholdelse af en kvalificeret person.

6 Oplagring


- Når du ikke bruger det, skal du lade det køle af, før du folder det, fold derefter forsigtigt tæppet og læg det tilbage i tørposen, hvor det ankom.
- Sørg for, at tæppet er tørt, før du folder det sammen og pakker det væk. Loftet skal hænges i et ventileret område for at tørre naturligt.
- Brug ikke mølafvisende middel i loftet.
- Loftets isolering vil blive beskadiget, hvis loftet tørres, stryges eller bruges mølafvisende under solen. Skader på isoleringsmaterialet forårsager sikkerhedsproblemer.
- Fold ikke apparatet ved at placere elementer på det under opbevaring.
- Tæppet skal opbevares på et køligt, tørt sted.

7 Specifikationer

Model	AR-HE-HD*
ON-HE-HDBE180 - 4252023105385 / ON-HE-HDBO180 - 4252023105392 / ON-HE-HDG200 - 4252023105460 / ON-HE-HDBR200 - 4252023105453 / ON-HE-HDBO200 - 4252023105446 / ON-HE-HDBE200 - 4252023105439 / ON-HE-HDA200 - 4252023105422 / ON-HE-HDG1 - 80 - 4252023105415 / ON-HE-HDBR180 - 4252023105408 / AR-HE-HDA180 - 4252023105378 / ON-HE-HDG160 - 4252023105361 / ON-HE-HDBR160 - 4252023105354 / ON-HE-HDBO160 - 4252023105347 / ON-HE-HDBE160 - 4252023105330 / ON-HE-HDA160 - 4252023105323	
Linjespænding	220-240 V ~ 50 Hz
Klasse	II <input type="checkbox"/>
Magt	120 W
Dimensioner (3 varianter)	160 x 120 cm / 180 x 130 cm / 200 x 180 cm

Vi forbeholder os ret til at foretage tekniske og visuelle ændringer i artiklen i forbindelse med produktforbedringer.

8 Miljøvenlig bortskaffelse

 **ADVARSEL! Kvælning!** Emballagemateriale er farligt for børn. Lad aldrig børn lege med emballagemateriale.

8.1 Bortskaffelse og emballering

- Emballagen på din enhed er lavet af materialer, der er nødvendige for at garantere effektiv beskyttelse under transport. Disse materialer er fuldt genanvendelige, hvilket reducerer miljøpåvirkningen. Bortskaf emballagen i en skraldespand til genanvendelige materialer.

8.2 Bortskaffelse af gammelt udstyr

- Gamle apparater skal bortskaffes i overensstemmelse med retningslinjerne og reglerne for lokal bortskaffelse af affald. Kontakt din lokale administration om adressen på det nærmeste genbrugscenter, og aflever din enhed der.



Symbolet med den overstregede skraldespand på et gammelt elektrisk eller elektronisk apparat betyder, at det ikke må bortskaffes sammen med husholdningsaffald efter endt levetid. Indsamlingssteder for affald af elektrisk og elektronisk udstyr er tilgængelige i dit område til gratis retur. Du kan få adresserne fra din by eller lokale regering. Du kan www.arebos.de finde ud af om andre returmuligheder oprettet af os på vores hjemmeside.



Særskilt indsamling af affald af elektrisk og elektronisk udstyr har til formål at muliggøre genbrug, genvinding eller andre former for nyttiggørelse af affald og at undgå de negative følger af bortskaffelse for miljøet og menneskers sundhed.

Vores kundeservicenummer: Tlf. **+49 (0) 931 9080 3000**

Fax: **+49 (0) 931 4523 2799** / E-mail: info@arebos.de

Kontorets adresse: Canbolat Vertriebs GmbH • Gneisenaustraße 10-11 • 97074 Würzburg

Returadressen findes i aftrykket: <https://www.arebos.de/impressum/>

Momsidentifikationsnummer: DE 263752326

Handelsregisterdomstolen er Würzburg, HRB 10082

WEEE Reg. nr. DE 61617071

EU-overensstemmelseserklæring



Vi, den

Canbolat Vertriebsgesellschaft mbH
Gneisenaustraße 10-11
97074 Würzburg
Tyskland

erklærer på eget ansvar, at følgende produkt:

Mærke

AREBOS

Produkt

Elektrisk tæppe

Produktmodel
Artikel

AR-HE-HD*
ON-HE-HDBE180 - 4252023105385 / AR-HE-HDBO180 - 4252023105392 / AR-HE-HDG200 - 4252023105460 / ON-HE-HDBR200 - 4252023105453 / ON-HE-HDBO200 - 4252023105446 / ON-HE-HDBE200 - 4252023105439 / ON-HE-HDA200 - 4252023105422 / AR-HE-HDG1 8 80 - / ON-HE-HDBO200 0 - 4252023105415 / ON-HE-HDBR180 - 4252023105408 / ON-HE-HDA180 - 4252023105378 / ON-HE-HDG160 - 4252023105361 / ON-HE-HDBR160 - 4252023105354 / ON-HE-HDBO160 - 4252023105347 / ON-HE-HDBE160 - 4252023105330 / AR-HE-HDA160 - 4252023105323

blev udviklet, konstrueret
og fremstillet i overensstemmelse
med kravene i

2014/30/EU
2014/35/EU
2011/65/EU / 2015/863/EU

Europæiske direktiver:

Genstanden for erklæringen, der er beskrevet ovenfor, svarer til den respektive Europæiske Union Harmoniseringsrechtsvorschriften.

Vurderingen er baseret på
Harmoniseret som anvendt
nedenfor
Standarder:

EN 60335-2-17:2013/A1:2020
EN 60335-1:2012/A15:2021
DA 62233:2008
EN 55014:12017/A11:2020
EN 55014-2:2015
DA 61000-3-2:2019
EN 61000-3-3:2013/A1:2019

Andre anvendte tekniske
standarder og specifikationer:

Forordning (EF) nr. 1907/2006

Sted og dato for udstedelsen:

Würzburg, den 14.07.2022

Underskrift:

Dipl.-Inform. (Univ.) Korhan Canbolat, administrerende direktør

Hvis enheden ændres uden vores samtykke, mister denne overensstemmelseserklæring sin gyldighed.