

AREBOS

Elektrische deken



Volg alle veiligheidsmaatregelen in deze gebruikershandleiding om een veilig gebruik te garanderen.



Bedankt voor uw vertrouwen in AREBOS.

Inhoudsopgave

1 Inleidende en veiligheidsinstructies.....	3
1.1 Inleiding.....	3
1.2 Uitleg van de symbolen	3
1.3 Veiligheidsinstructies	5
1.4 Beoogd gebruik.....	8
2 Leveringsomvang / afzonderlijke	
onderdelen	9
3 Gebruiksaanwijzing	10
4 De deken gebruiken.....	10
4.1 Wijze van toepassing.....	11
4.2 Foutinitiaties.....	11
4.3 Na gebruik	11
5 Reiniging en onderhoud	12
6 Opslag	13
7 Specificaties.....	13
8 Milieuvriendelijke verwijdering	14
8.1 Verwijdering en verpakking.....	14
8.2 Verwijdering van oude apparatuur	14
EU-conformiteitsverklaring	15

Bedankt voor de aankoop van ons product. Lees de gebruiksaanwijzing zorgvuldig door voordat u het product voor de eerste keer gebruikt. Als u het product aan derden overlaat, moeten deze gebruiksaanwijzingen ook worden overhandigd. Bewaar de handleiding voor toekomstig gebruik. De tekeningen in deze handleiding komen mogelijk niet overeen met de fysieke objecten. Raadpleeg de fysieke objecten.

1 Inleidende en veiligheidsinstructies

1.1 Inleiding

- Deze handleiding is bedoeld om u vertrouwd te maken met de installatie, het gebruik en het onderhoud van het product. Om het apparaat veilig en correct te installeren, leest u de handleiding **voordat** u begint.

1.2 Uitleg van de symbolen



Waarschuwing! Lees de veiligheidsinstructies zorgvuldig door. Het niet volgen van veiligheidsmaatregelen kan leiden tot ernstig letsel of schade. Bewaar de gebruiksaanwijzing op een veilige plaats.



Notitie! Koppel het netsnoer los.



Waarschuwing! Risico op elektrische spanning!



Wees voorzichtig bij het gebruik van dit item!

⚠ WAARSCHUWING! Dit signaalsymbool/woord verwijst naar een gevaar met een gemiddelde mate van risico dat, indien niet vermeden, kan leiden tot de dood of ernstig letsel.

⚠ VOORZICHTIGHEID! Dit signaalsymbool/woord verwijst naar een gevaar met een lage mate van risico dat, indien niet vermeden, kan leiden tot een klein of matig letsel.

Tip! Dit signaalsymbool/woord waarschuwt voor mogelijke materiële schade.



Lees de gebruiksaanwijzing



Steek geen pinnen in



Niet kreuken



Niet te gebruiken door zeer jonge kinderen (0-3) jaar



Niet bleken



Niet in de droger



Niet strijken



Niet chemisch reinigen



Maximale wastemperatuur 40°C, mild proces



Dit product **mag niet** bij het huishoudelijk afval worden weggegooid!





Door middel van een CE-markering kan worden erkend dat een product voldoet aan de wettelijke eisen van de Europese wettelijke normen en daarom binnen de Europese Gemeenschap mag worden verhandeld.



Dit product is getest en gecertificeerd door TÜV Süd.
Het symbool "GS" staat voor geteste veiligheid. Producten gemarkeerd met dit symbool voldoen aan de eisen van de Product Safety Act (ProdSG).

1.3 Veiligheidsinstructies

- Uw veiligheid staat bij ons hoog in het vaandel. Zorg ervoor dat u deze handleiding hebt gelezen voordat u het apparaat probeert te installeren en te gebruiken. Als u niet zeker bent van de informatie in deze brochure, neem dan contact op met de dealer bij wie u uw apparaat hebt gekocht.
-  **WAARSCHUWING!** Lees alle veiligheids- en gebruiksaanwijzingen. Het niet opvolgen van veiligheidsinformatie en -instructies kan leiden tot elektrische schokken, brand en/of ernstig letsel. Bewaar alle veiligheids- en gebruiksinstructies voor toekomstig gebruik.
- Gebruik het product NIET voordat u de gebruiksaanwijzing hebt gelezen.
- Zorg ervoor dat u de handleiding grondig hebt gelezen en de inhoud ervan begrijpt voordat u met de installatie begint.
- De instructies zijn in het belang van uw veiligheid.
-  **WAARSCHUWING! Verstikking!** Verpakkingsmateriaal is gevaarlijk voor kinderen. Laat kinderen nooit met verpakkingsmateriaal spelen.

WAARSCHUWING! Risico op elektrische schokken!

Een defecte elektrische installatie of een te hoge netspanning kan leiden tot een elektrische schok.

- Sluit de elektrische deken alleen aan als de netspanning van het stopcontact overeenkomt met de specificatie op het typeplaatje van de besturingseenheid.
- Sluit de elektrische deken alleen aan op een gemakkelijk toegankelijk stopcontact, zodat u de elektrische deken snel kunt loskoppelen van het lichtnet in het geval van een storing.
- Gebruik de elektrische deken niet als deze zichtbare schade heeft of als de kabels of stekkers defect zijn.
- Als een kabel van de besturingseenheid beschadigd is, moet de besturingseenheid worden vervangen door een origineel reserveonderdeel.
- Open de behuizing van de besturingseenheid niet, maar laat de reparatie over aan specialisten om gevaar te voorkomen. Neem hiervoor contact op met een gespecialiseerde werkplaats. Aansprakelijkheid en garantieclaims zijn uitgesloten in geval van onafhankelijk uitgevoerde reparaties, onjuiste verbinding of onjuiste bediening.
- Alleen onderdelen die overeenkomen met de oorspronkelijke apparaatgegevens mogen worden gebruikt voor reparaties. Deze elektrische deken bevat elektrische en mechanische onderdelen die essentieel zijn voor bescherming tegen bronnen van gevaar.
- De elektrische deken mag niet worden bediend met een externe timer of een afzonderlijke afstandsbediening.
- Koppel nooit het netsnoer los van het netsnoer, grijp altijd naar de stekker.
- Houd de elektrische deken, stekkers en kabels uit de buurt van open vuur en hete oppervlakken.
- Buig de kabels niet en plaats ze niet over scherpe randen.
- Zorg ervoor dat kinderen geen voorwerpen in de elektrische deken stoppen.
- Als u de elektrische deken niet gebruikt, reinigt u deze of als er een storing optreedt, schakel dan altijd de elektrische deken uit en koppel de stekker uit het stopcontact.

⚠ WAARSCHUWING! Risico voor kinderen en personen met verminderde fysieke, zintuiglijke of mentale vermogens (bv. gedeeltelijk gehandicapten, ouderen met verminderde lichamelijke en geestelijke vermogens) of gebrek aan ervaring en kennis (bv. oudere kinderen).

- - Deze elektrische deken kan worden gebruikt door kinderen vanaf acht jaar en mensen met verminderde fysieke, zintuiglijke of mentale vermogens of gebrek aan ervaring en kennis als ze toezicht of instructies hebben gekregen over hoe ze de elektrische deken veilig kunnen gebruiken en de gevaren begrijpen. Kinderen mogen niet met de elektrische deken spelen. Reiniging en onderhoud van de gebruiker mag niet door kinderen worden uitgevoerd, tenzij ze acht jaar of ouder zijn en onder toezicht staan.
- - Houd kinderen jonger dan acht jaar uit de buurt van de elektrische deken en het bedieningspaneel met zijn kabels.
- - Kinderen jonger dan drie jaar mogen deze elektrische deken niet gebruiken omdat ze niet kunnen reageren op oververhitting.
- - De elektrische deken mag niet worden gebruikt door mensen die ongevoelig zijn voor warmte en door andere kwetsbare mensen die niet kunnen reageren op oververhitting.
- - Laat de elektrische deken niet onbeheerd achter tijdens het gebruik.
- - Laat kinderen niet met de verpakkingfolie spelen. Je kunt erin verstrikt raken en stikken tijdens het spelen.

⚠ VOORZICHTIGHEID! Letsel!

Er is een risico op letsel door rondslingerende kabels.

- Leg de kabels zo dat ze geen struikelgevaar worden. Vermijd ook het gebruik van een verlengsnoer. Vooral na het wakker worden is er een verhoogd risico op struikelen door rondslingerende kabels.

⚠ VOORZICHTIGHEID! Risico op gezondheidsschade!

Langdurig gebruik op het hoogste niveau kan huidirritatie of ongemak veroorzaken.

- Gebruik de elektrische deken altijd kort in het begin en niet op het hoogste niveau. Controleer uw huid voordat u de kracht en de duur van het gebruik verhoogt.
- Stop onmiddellijk met het gebruik van de elektrische deken als u de hitte van de elektrische deken ongemakkelijk of pijnlijk vindt.
- Zorg ervoor dat je niet in slaap valt tijdens het gebruik. Als u erg moe wordt tijdens het gebruik, selecteert u om veiligheidsredenen instelling 1.

NOTITIE! Risico op schade!

Onjuiste behandeling van de elektrische deken kan schade aan de deken veroorzaken.

- Schakel de elektrische deken niet in wanneer deze is opgevouwen of tegen elkaar is geduwd.
- Trek de elektrische deken niet in een dekbed en leg de elektrische deken niet om het matras.
- Duw of buig de elektrische deken niet.
- Zet de elektrische deken niet aan als deze nog vochtig is, bijvoorbeeld na het reinigen.
- Plaats tijdens het gebruik geen grote of zware voorwerpen zoals koffers, wollen dekens en tassen op de elektrische deken.
- Plaats tijdens het gebruik geen warmtebronnen zoals warmwaterkruiken, verwarmingspads en dergelijke op de elektrische deken.
- Zorg er voor elk gebruik op een verstelbaar bed of gesplitste matrassen voor dat de elektrische deken of het netsnoer niet wordt geknepen of tegen elkaar wordt geduwd.
- Controleer voor elk gebruik of de elektrische deken, het bedieningspaneel en het netsnoer geen tekenen van slijtage of beschadiging vertonen. Als er dergelijke tekenen zijn of als de elektrische deken onjuist is gebruikt, moet u deze laten controleren door een gespecialiseerde

werkplaats voordat u deze opnieuw gebruikt. Neem in dit geval contact op met het serviceadres dat op de garantiekaart staat vermeld.

- Steek geen naalden of andere scherpe voorwerpen in de elektrische deken. de elektrische deken.
- Bewaar de elektrische deken op een droge plaats.
- De elektrische deken mag niet nat worden gebruikt.

Om het risico op persoonlijk letsel of materiële schade te verminderen, moeten belangrijke basisveiligheidsinstructies worden gevolgd, waaronder de volgende:

- Lees de handleiding grondig door en bewaar deze voor toekomstig gebruik. Zorg ervoor dat u voor gebruik weet hoe de elektrische deken werkt en hoe u deze moet gebruiken.
- Schakel altijd de voeding aan het stopcontact uit voordat u een stekker plaatst of verwijdert. Verwijder door de stekker vast te pakken - trek niet aan het snoer.
- Schakel de stroom uit en verwijder de stekker wanneer de elektrische deken niet in gebruik is of voordat u deze schoonmaakt.
- Gebruik de elektrische deken altijd aan een uitgang van de spanning die op het nominale etiket staat aangegeven (alleen airconditioner).
- Gebruik alleen het type controller dat is gemarkeerd op het beoordelingslabel.
- Gebruikt als verlaagd plafond of boven plafond.
- Niet gebruiken als het vochtig of nat is.
- Deze deken is niet bedoeld voor medisch gebruik in ziekenhuizen.
- Niet gebruiken in combinatie met een andere kachel.
- Zorg er bij gebruik voor dat het plafond en de netsnoeren niet bekneld zitten.
- Dit apparaat kan worden gebruikt door kinderen van 8 jaar en ouder en personen met verminderde fysieke, zintuiglijke of mentale vermogens, of gebrek aan ervaring en kennis, als ze toezicht of instructie hebben gekregen over het veilige gebruik van het apparaat en de gevaren begrijpen. Kinderen mogen niet met het apparaat spelen. Reiniging en onderhoud door de gebruiker mag niet zonder toezicht door kinderen worden uitgevoerd.
- Kinderen moeten onder toezicht staan om ervoor te zorgen dat ze niet met het apparaat spelen.
- Inspecteer het plafond regelmatig om er zeker van te zijn dat er geen tekenen van slijtage of schade zijn. Als er schade/slijtage wordt geconstateerd, gebruik dan het plafond niet en vraag advies aan een professional.
- Als de voedingskabel van dit apparaat beschadigd is, mag deze alleen worden vervangen door de fabrikant, zijn servicemedewerker of vergelijkbare gekwalificeerde personen om een gevaar te voorkomen.
- Het apparaat moet worden teruggestuurd naar de fabrikant of zijn vertegenwoordiger als de verbinding is verbroken.
- Het apparaat mag niet worden gebruikt door jonge kinderen ouder dan drie jaar, tenzij de bedieningsorganen vooraf zijn ingesteld door een ouder of voogd of het kind voldoende is geïnstrueerd over de veilige werking van de bedieningsorganen.
- Het apparaat mag niet worden gebruikt door mensen die ongevoelig zijn voor warmte en andere zeer kwetsbare personen die niet kunnen reageren op oververhitting.
- Kinderen jonger dan drie jaar mogen dit apparaat niet gebruiken omdat ze niet kunnen reageren op oververhitting.
- De schakelaar of besturingseenheid mag niet nat worden tijdens het wassen en tijdens het drogen moet de kabel zo worden geplaatst dat er geen water in de schakelaar of controller stroomt.
- Het apparaat mag niet worden gebruikt om dieren te verwarmen.

1.4 Beoogd gebruik

- De elektrische deken is uitsluitend ontworpen voor gebruik in particuliere huishoudens zoals beschreven in deze handleiding. De elektrische deken mag alleen als hoes worden gebruikt, niet als basis.
- Het is uitsluitend bedoeld voor privégebruik in droge binnenruimtes en is niet geschikt voor commercieel gebruik in ziekenhuizen, praktijken, enz.
- De elektrische deken is geen medisch hulpmiddel en is niet geschikt voor therapeutische doeleinden.
- Gebruik de elektrische deken alleen zoals beschreven in deze gebruikershandleiding. Elk ander gebruik wordt als ongepast beschouwd en kan leiden tot materiële schade of zelfs persoonlijk letsel. De elektrische deken is geen kinderspeelgoed.
- De fabrikant of distributeur aanvaardt geen aansprakelijkheid voor schade veroorzaakt door onjuist of oneigenlijk gebruik.

2 Leveringsomvang / afzonderlijke onderdelen

Controleer de elektrische deken en de leveringsomvang

NOTITIE! Risico op schade!

Als u de verpakking achteloos opent met een scherp mes of andere scherpe voorwerpen, kan de elektrische deken snel beschadigd raken.

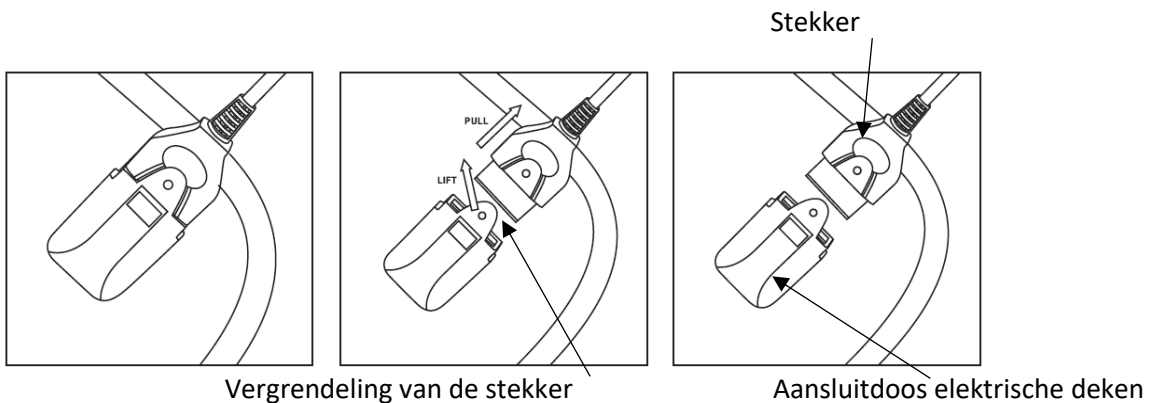
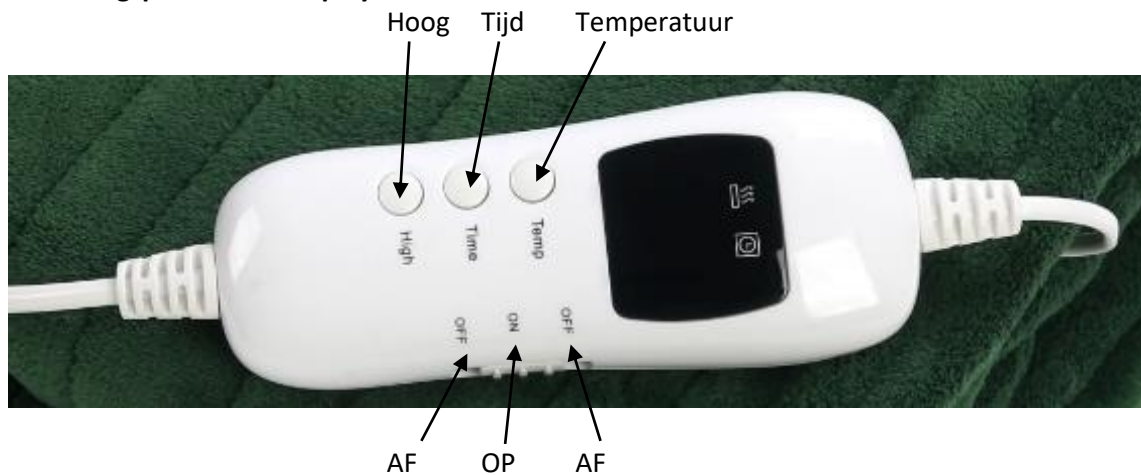
- Wees heel voorzichtig bij het openen van de verpakking.

- Haal de elektrische deken uit de verpakking en controleer of de elektrische deken of de afzonderlijke onderdelen beschadigd zijn. Als dit het geval is, gebruik dan de elektrische deken niet.
- Neem contact op met onze klantenservice (zie hieronder voor contactgegevens).
- Controleer of de leveringsomvang compleet is.
- Verwijder alle beschermende films.
- Verwijder het verpakkingsmateriaal.



Nee.	Benaming
1	Heizdecke
2	Boomstam
3	Bedieningspaneel

Bedieningspaneel met display



3 Gebruiksaanwijzing

- Deze deken is niet bedoeld als "basis", doe hem alsjeblieft alleen op jezelf.
- Sluit de controller aan op het plafond (er is een stopcontact bevestigd aan het plafond waarop de controller is aangesloten) en zorg ervoor dat deze volledig is aangesloten.
- Zorg ervoor dat er een voedingsconnector in de buurt is en dat het netsnoer zich niet in een positie bevindt waardoor mensen er tijdens gebruik over kunnen struikelen. Wanneer de controller op het lichtnet is aangesloten, moet deze gemakkelijk toegankelijk zijn voor de gebruiker.

4 De deken gebruiken

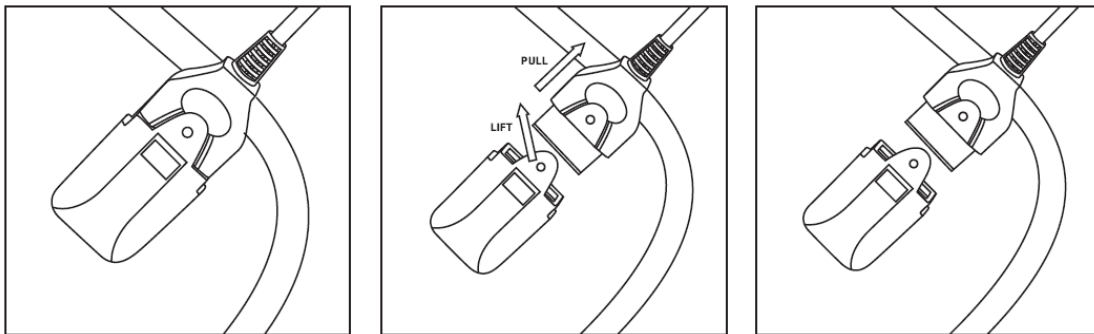
- Verwarm 30-60 minuten voor gebruik voor op "H". Kies bij gebruik de juiste kraanpositie op basis van het gevoel van het menselijk lichaam. Als u gaat slapen of het voor een lange tijd gebruikt, stel dan de tikpositie "L" of de tikpositie "1" in.

4.1 Wijze van toepassing

- De opstartstatus is de stand-bystatus. De digitale weergave van de temperatuur is 0 en de tijdweergave is 0.
 - Druk op TEMP en geef de temperatuur weer in de 7-tikpositie en de timingstatus is 9 uur.
 - Druk op TEMP en geef de kraanpositie weer die circuleert onder L1.2.3.4.5.6.7.
 - Druk op TIME en de timingstatus circuleert van 1-9 uur
 - Druk op de knop Hoog en de positie van de temperatuurkraan wordt voorverwarmd, die wordt weergegeven als H. Deze tikpositie verandert 1 uur later automatisch in de L-tapstand.

4.2 Foutinitiaties

- Als de temperatuur wordt weergegeven als P, controleer dan of de elektrische dekenkabel permanent is aangesloten of niet en start deze opnieuw op. Als de fout niet kan worden gecorrigeerd, betekent dit dat er problemen zijn met de interne verbinding van de elektrische deken en dat u contact moet opnemen met de klantenservice voor hulp.
 - Als de temperatuur wordt weergegeven als E, betekent dit dat het elektrische dek een interne kortsluiting heeft en is verbroken.
 - Als de temperatuur op de controller wordt weergegeven als C, wat betekent dat de controller oververhit is, koppelt u het apparaat los en wacht u tot de controller is afgekoeld, dan is het veilig om te gebruiken.
1. Als u de controller wilt verwijderen, tilt u het vergrendelingslipje op met uw vinger en trekt u de connector er rechtstreeks uit. Trek niet aan de controllerkabel en probeer de connector van de controller niet uit te trekken zonder het vergrendelingslipje op te tillen, anders raakt het stopcontact beschadigd.



4.3 Na gebruik

Wanneer de deken niet in gebruik is, zet u de controller in de uit-stand; Haal de stekker uit het stopcontact. Als de deken lange tijd niet is gepland om te worden gebruikt, bewaar de deken dan op een koele en droge plaats.

5 Reiniging en onderhoud

WAARSCHUWING! Risico op elektrische schokken!

Vocht kan elektrische schokken veroorzaken.

- Koppel de stekker los van het stopcontact voordat u de elektrische deken schoonmaakt.
- Dompel de elektrische deken of een kabel niet onder en sluit geen water of andere vloeistoffen aan.
- Dompel het bedieningspaneel niet onder in water en stop het niet in de wasmachine.

NOTITIE! Risico op schade!


Onjuiste behandeling van de elektrische deken kan leiden tot schade aan de elektrische deken.

- De elektrische deken mag niet chemisch worden gereinigd, gestreken, ingepakt of gestreken.
- Wanneer u de deken niet gebruikt en voordat u deze schoonmaakt, koppelt u deze los van het lichtnet.
- Koppel de controller(s) los van het plafond.
- Dompel de controller(s) NIET onder in water en maak ze NIET nat.
- Reinig het oppervlak van het snoer met neutraal reinigingsmiddel als het snoer vuil is en veeg het droog met een zachte doek.
- Dompel de controller niet onder in water en maak hem helemaal niet nat.
- Maak deze deken niet chemisch schoon, omdat dit de verwarmingselementen kan beschadigen.
- Gebruik geen industriële oplosmiddelen zoals benzeen, kerosine of soortgelijke oplosmiddelen om het te reinigen.
- Machinewas van de deken is mogelijk; Als u het echter met de hand afveegt, verlengt het de levensduur van het plafond. Om in de machine te wassen, verwijdert u de controller(s) en plaatst u de deken in een gaaszak en sluit u deze af. Gebruik een kleine hoeveelheid wasmiddel en plaats de wasmachine op een "Delicate Wash" met een maximale temperatuur van 40°. Verwijder bij het wassen de deken uit de gaaszak en drapeer deze over een waslijn om te drogen. Gebruik geen wasknijpers om het vast te zetten.
- Wring de deken NIET uit
- NIET drogen met een wasdroger
- Strijk de deken NIET
- Droog de deken NIET in de zon.
- Steek het NIET in het lichtnet om het te drogen
- Gebruik GEEN apparaat zoals een haardroger om het te drogen
- Laat de deken op natuurlijke wijze drogen.
- Gebruik de deken NIET als deze vochtig of nat is.
- Probeer het plafond niet te repareren als het gebroken is - laat het controleren door een gekwalificeerd persoon.
- Inspecteer het plafond regelmatig om er zeker van te zijn dat er geen tekenen van slijtage of schade zijn. Als er schade/slijtage wordt geconstateerd, gebruik dan het plafond niet en vraag advies aan een professional.
- Als het netsnoer of de controller beschadigd is, open ze dan niet en probeer ze niet te repareren, omdat ze onderhoud door een gekwalificeerde persoon vereisen.

6 Opslag

- Als je het niet gebruikt, laat het dan afkoelen voordat je het opvouwt, vouw de deken voorzichtig op en leg hem terug in de droge zak waar hij is aangekomen.
- Zorg ervoor dat de deken droog is voordat je hem opvouwt en wegpakt. Het plafond moet in een geventileerde ruimte worden opgehangen om op natuurlijke wijze te drogen.
- Gebruik geen mottenwerend middel aan het plafond.
- De isolatie van het plafond wordt beschadigd als het plafond wordt gedroogd, gestreken of mottenafstotend wordt gebruikt onder de zon. Schade aan het isolatiemateriaal veroorzaakt veiligheidsproblemen.
- Vouw het apparaat niet op door er tijdens het opbergen elementen op te plaatsen.
- De deken moet op een koele, droge plaats worden bewaard.

7 Specificaties

Model	AR-HE-HD*
	ON-HE-HDBE180 - 4252023105385 / ON-HE-HDBO180 - 4252023105392 / ON-HE-HDG200 - 4252023105460 / ON-HE-HDBR200 - 4252023105453 / ON-HE-HDBO200 - 4252023105446 / ON-HE-HDBE200 - 4252023105439 / ON-HE-HDA200 - 4252023105422 / ON-HE-HDG1880 : 0 - 4252023105415 / AAN-HE-HDBR180 - 4252023105408 / AAN-HE-HDA180 - 4252023105378 / AAN-HE-HDG160 - 4252023105361 / AAN-HE-HDBR160 - 4252023105354 / AAN-HE-HDBO160 - 4252023105347 / AAN-HE-HDBE160 - 4252023105330 / AAN-HE-HDA160 - 4252023105323
Lijnsparing	220-240 V ~ 50 Hz
Klas	II 
Macht	120 W
Afmetingen (3 varianten)	160 x 120 cm / 180 x 130 cm / 200 x 180 cm

We behouden ons het recht voor om technische en visuele wijzigingen aan te brengen in het artikel tijdens productverbeteringen.

8 Milieuvriendelijke verwijdering

⚠ WAARSCHUWING! Verstikking! Verpakkingsmateriaal is gevaarlijk voor kinderen. Laat kinderen nooit met verpakkingsmateriaal spelen.

8.1 Verwijdering en verpakking

- De verpakking van uw apparaat is gemaakt van materialen die nodig zijn om een effectieve bescherming tijdens het transport te garanderen. Deze materialen zijn volledig recyclebaar, waardoor de impact op het milieu wordt verminderd. Gooi de verpakking weg in een bak voor recyclebare materialen.

8.2 Verwijdering van oude apparatuur

- Oude apparaten moeten worden verwijderd in overeenstemming met de richtlijnen en de voorschriften voor lokale afvalverwijdering. Neem contact op met uw lokale administratie over het adres van het dichtstbijzijnde recyclingcentrum en lever uw apparaat daar af.



Het symbool van de doorgestreepte vuilnisbak op een oud elektrisch of elektronisch apparaat betekent dat het aan het einde van zijn levensduur niet met huishoudelijk afval mag worden weggegooid. Inzamelpunten voor afgedankte elektrische en elektronische apparatuur zijn beschikbaar in uw regio voor gratis retournering. U kunt de adressen verkrijgen van uw stad of lokale overheid. U kunt www.arebos.de meer te weten komen over andere retouropties die door ons zijn gemaakt op onze website.

De gescheiden inzameling van afgedankte elektrische en elektronische apparatuur is bedoeld om hergebruik, recycling of andere vormen van nuttige toepassing van afvalstoffen mogelijk te maken en de negatieve gevolgen van verwijdering voor het milieu en de menselijke gezondheid te voorkomen.

Onze klantenservice nummer: Tel. +49 (0) 931 9080 3000

Fax: +49 (0) 931 4523 2799 / E-Mail: info@arebos.de

Kantooradres: Canbolat Vertriebs GmbH • Gneisenaustraße 10-11 • 97074 Würzburg

Het retouradres is te vinden in de opdruk: <https://www.arebos.de/impressum/>

BTW-identificatienummer: DE 263752326

De rechtbank van inschrijving in het handelsregister is Würzburg, HRB 10082

AEEA-verordening nr. DE 61617071

EU-conformiteitsverklaring



Wij, de

Canbolat Vertriebsgesellschaft mbH
Gneisenaustraße 10-11
97074 Würzburg
Duitsland

verklaart onder eigen verantwoordelijkheid dat het volgende product:

Merk

AREBOS

Product

Elektrische deken

Productmodel

AR-HE-HD*

Artikel

AR-HE-HDBE180 - 4252023105385 / AAN-HE-HDBO180 - 4252023105392 / AAN-HE-HDG200 - 4252023105460 / AAN-HE-HDBR200 - 4252023105453 / AAN-HE-HDBO200 - 4252023105446 / AAN-HE-HDBE200 - 4252023105439 / AAN-HE-HDA200 - 4252023105422 / AR-HE-HDG1 80 - 4252023105415 / AAN-HE-HDBR180 - 4252023105408 / AAN-HE-HDA180 - 4252023105378 / AAN-HE-HDG160 - 4252023105361 / AAN-HE-HDBR160 - 4252023105354 / AAN-HE-HDBO160 - 4252023105347 / AAN-HE-HDBE160 - 4252023105330 / AR-HE-HDA160 - 4252023105323

werd ontwikkeld, ontwikkeld

2014/30/EU

en vervaardigd in

2014/35/EU

overeenstemming

2011/65/EU / 2015/863/EU

met de eisen van de

Europese richtlijnen:

Het onderwerp van de hierboven beschreven verklaring komt overeen met de respectieve Europese Unie Harmoniseringsrechtsvorschriften.

De beoordeling is gebaseerd op de

EN 60335-2-17:2013/A1:2020

Geharmoniseerd zoals hieronder

EN 60335-1:2012/A15:2021

toegepast

NL 62233:2008

Normen:

EN 55014:12017/A11:2020

NL 55014-2:2015

NL 61000-3-2:2019

EN 61000-3-3:2013/A1:2019

Andere gebruikte technische normen en specificaties:

Verordening (EG) nr. 1907/2006

Plaats en datum van afgifte:

Würzburg, 14.07.2022

Handtekening:

Dipl.-Inform. (Univ.) Korhan Canbolat, Algemeen Directeur

Als het apparaat zonder onze toestemming wordt gewijzigd, verliest deze conformiteitsverklaring zijn geldigheid.