

Oryginalna instrukcja obsługi – koc elektryczny AREBOS

AREBOS

Koc elektryczny



Należy przestrzegać wszystkich środków bezpieczeństwa zawartych w niniejszej instrukcji obsługi, aby zapewnić bezpieczne użytkowanie.



Dziękujemy za zaufanie do AREBOS.

Spis treści

1 Instrukcje wstępne i bezpieczeństwa	3
1.1 Wstęp	3
1.2 Objaśnienie symboli	3
1.3 Instrukcje bezpieczeństwa	5
1.4 Przeznaczenie	8
2 Zakres dostawy / poszczególne części.....	9
3 Instrukcja obsługi	10
4 Korzystanie z koca	10
4.1 Sposób stosowania	11
4.2 Inicjowanie błędów	11
4.3 Po użyciu	11
5 Czyszczenie i konserwacja	12
6 Składowanie	13
7 Specyfikacje.....	13
8 Utylizacja przyjazna dla środowiska.....	14
8.1 Usuwanie i pakowanie	14
8.2 Utylizacja starego sprzętu.....	14
Deklaracja zgodności UE	15

Dziękujemy za zakup naszego produktu. Przeczytaj uważnie instrukcję obsługi przed pierwszym użyciem produktu. Jeśli pozostawisz produkt osobom trzecim, niniejsza instrukcja obsługi również musi zostać przekazana. Zachowaj instrukcję obsługi do wykorzystania w przyszłości. Rysunki w tym podręczniku mogą nie pasować do obiektów fizycznych. Proszę odnieść się do obiektów fizycznych.

1 Instrukcje wstępne i bezpieczeństwa

1.1 Wstęp

- Niniejsza instrukcja obsługi ma na celu zapoznanie Cię z instalacją, użytkowaniem i konserwacją produktu. Aby bezpiecznie i poprawnie zainstalować urządzenie, przeczytaj instrukcję obsługi **przed** rozpoczęciem.

1.2 Objasnienie symboli



Ostrzeżenie! Przeczytaj uważnie instrukcje bezpieczeństwa. Nieprzestrzeganie środków ostrożności może spowodować poważne obrażenia ciała lub uszkodzenia. Przechowuj instrukcję obsługi w bezpiecznym miejscu.



Nuta! Odłącz przewód zasilający.



Ostrzeżenie! Ryzyko napięcia elektrycznego!



Używaj ostrożnie podczas korzystania z tego przedmiotu!

⚠ OSTRZEŻENIE! Ten symbol/słowo ostrzegawcze odnosi się do zagrożenia o średnim stopniu ryzyka, które, jeśli nie zostanie uniknięte, może spowodować śmierć lub poważne obrażenia.

⚠ OSTROŻNOŚĆ! Ten symbol/słowo ostrzegawcze odnosi się do zagrożenia o niskim stopniu ryzyka, które, jeśli nie zostanie uniknięte, może spowodować niewielkie lub umiarkowane obrażenia.

Aluzja! Ten symbol / słowo sygnalizacyjne ostrzega o możliwym uszkodzeniu mienia.



Przeczytaj instrukcję użytkowania



Nie wkładaj pinów



Nie marszczyć się



Nie stosować u bardzo małych dzieci (0-3) lat



Nie stosować wybielaczy



Nie suszyć w suszarce bębnowej



Nie prasować



Nie czyścić chemicznie



Maksymalna temperatura prania 40°C, łagodny proces



Produktu **nie wolno** wyrzucać razem z odpadami domowymi!





Dzięki oznakowaniu CE można uznać, że produkt spełnia wymogi prawne europejskich norm prawnych i dlatego może być przedmiotem obrotu we Wspólnocie Europejskiej.



Ten produkt został przetestowany i certyfikowany przez TÜV Süd. Symbol "GS" oznacza sprawdzone bezpieczeństwo. Produkty oznaczone tym symbolem są zgodne z wymaganiami ustawy o bezpieczeństwie produktów (ProdSG).

1.3 Instrukcje bezpieczeństwa

- Twoje bezpieczeństwo jest dla nas najważniejsze. Upewnij się, że przeczytałeś niniejszą instrukcję obsługi przed próbą zainstalowania i użytkowania urządzenia. Jeśli nie masz pewności co do informacji zawartych w tej broszurze, skontaktuj się ze sprzedawcą, u którego zakupiono urządzenie.
-  **OSTRZEŻENIE!** Przeczytaj wszystkie instrukcje dotyczące bezpieczeństwa i użytkowania. Nieprzestrzeganie informacji i instrukcji dotyczących bezpieczeństwa może spowodować porażenie prądem, pożar i/lub poważne obrażenia. Zachowaj wszystkie instrukcje dotyczące bezpieczeństwa i użytkowania do wykorzystania w przyszłości.
- NIE używaj produktu, dopóki nie przeczytasz instrukcji obsługi.
- Upewnij się, że dokładnie przeczytałeś instrukcję obsługi i zrozumiałeś jej zawartość przed rozpoczęciem instalacji.
- Instrukcje są w interesie Twojego bezpieczeństwa.
-  **OSTRZEŻENIE! Uduszenie!** Materiał opakowaniowy jest niebezpieczny dla dzieci. Nigdy nie pozwalaj dzieciom bawić się materiałami opakowaniowymi.

OSTRZEŻENIE! Ryzyko porażenia prądem!

Wadliwa instalacja elektryczna lub nadmierne napięcie sieciowe może spowodować porażenie prądem.

- Podłącz koc elektryczny tylko wtedy, gdy napięcie sieciowe gniazda odpowiada specyfikacji na tabliczce znamionowej jednostki sterującej.
- Podłącz koc elektryczny tylko do łatwo dostępnego gniazdka, aby w przypadku awarii można było szybko odłączyć koc elektryczny od sieci.
- Nie używaj koca elektrycznego, jeśli ma widoczne uszkodzenia lub jeśli wtyczki są uszkodzone.
- Jeśli jednostki sterującej jest uszkodzony, jednostkę sterującą należy wymienić na oryginalną część zamienną.
- Nie otwieraj obudowy jednostki sterującej, ale pozostaw naprawę specjalistom, aby uniknąć niebezpieczeństwa. Aby to zrobić, skontaktuj się ze specjalistycznym warsztatem. Odpowiedzialność i roszczenia gwarancyjne są wykluczone w przypadku napraw przeprowadzonych niezależnie, nieprawidłowego połączenia lub nieprawidłowego działania.
- Do napraw można używać tylko części, które odpowiadają oryginalnym danym urządzenia. Ten koc elektryczny zawiera części elektryczne i mechaniczne, które są niezbędne do ochrony przed źródłami niebezpieczeństwa.
- Koc elektryczny nie może być obsługiwany za pomocą zewnętrznego timera lub oddzielnego pilota.
- Nigdy nie odłączaj przewodu zasilającego od gniazdka elektrycznego, zawsze sięgaj po wtyczkę zasilania.
- Trzymaj koc elektryczny, wtyczki i z dala od otwartego ognia i gorących powierzchni.
- Nie zginaj ani nie umieszczaj ich na ostrych krawędziach.
- Upewnij się, że dzieci nie wkładają żadnych przedmiotów do koca elektrycznego.
- Jeśli nie używasz koca elektrycznego, wyczyść go lub jeśli wystąpi usterka, zawsze wyłącz koc elektryczny i odłącz wtyczkę zasilania od gniazdka.

⚠ OSTRZEŻENIE! Ryzyko dla dzieci i osób o ograniczonych zdolnościach fizycznych, sensorycznych lub umysłowych (np. osoby częściowo niepełnosprawne, osoby starsze o ograniczonych zdolnościach fizycznych i umysłowych) lub brak doświadczenia i wiedzy (np. starsze dzieci).

- - Ten koc elektryczny może być używany przez dzieci od ósmego roku życia i osoby o ograniczonych zdolnościach fizycznych, sensorycznych lub umysłowych lub bez doświadczenia i wiedzy, jeśli otrzymały nadzór lub instrukcje, jak bezpiecznie korzystać z koca elektrycznego i zrozumieć związane z tym zagrożenia. Dzieci nie mogą bawić się kocem elektrycznym. Czyszczenie i konserwacja użytkownika nie mogą być wykonywane przez dzieci, chyba że mają one osiem lat lub więcej i są nadzorowane.
- - Trzymaj dzieci poniżej ósmego roku życia z dala od koca elektrycznego i panelu sterowania z.
- - Dzieci poniżej trzeciego roku życia nie mogą korzystać z tego koca elektrycznego, ponieważ nie będą w stanie reagować na przegrzanie.
- - Koc elektryczny nie może być używany przez osoby niewrażliwe na ciepło i inne wrażliwe osoby, które nie są w stanie zareagować na przegrzanie.
- - Nie pozostawiaj koca elektrycznego bez nadzoru podczas pracy.
- - Nie pozwalaj dzieciom bawić się folią opakowaniową. Możesz się w nim złapać i udusić podczas gry.

⚠ OSTROŻNOŚĆ! Szkody!

Istnieje ryzyko zranienia przez leżące wokół.

- Ułóż w taki sposób, aby nie stały się zagrożeniem potknięcia. Unikaj również używania przedłużacza. Zwłaszcza po przebudzeniu istnieje zwiększone ryzyko potknięcia się z powodu leżących.

⚠ OSTROŻNOŚĆ! Ryzyko uszczerbku na zdrowiu!

Długotrwałe stosowanie na najwyższym poziomie może powodować podrażnienie skóry lub dyskomfort.

- Zawsze używaj koca elektrycznego krótko na początku, a nie na najwyższym poziomie. Sprawdź swoją skórę przed zwiększeniem mocy i czasu użytkowania.
- Natychmiast przestań używać koca elektrycznego, jeśli uważasz, że ciepło koca elektrycznego jest niewygodne lub bolesne.
- Upewnij się, że nie zasypiasz podczas użytkowania. Jeśli podczas użytkowania bardzo się zmęczysz, wybierz ustawienie 1 ze względów bezpieczeństwa.

NUTA! Ryzyko uszkodzenia!

Niewłaściwe obchodzenie się z kocem elektrycznym może spowodować uszkodzenie koca.

- Nie włączaj koca elektrycznego, gdy jest złożony lub zepchnięty.
- Nie wciągaj koca elektrycznego do kołdry ani nie umieszczaj koca elektrycznego wokół materaca.
- Nie naciskaj ani nie zginaj koca elektrycznego.
- Nie włączaj koca elektrycznego, jeśli jest jeszcze wilgotny, np. po czyszczeniu.
- Podczas pracy nie umieszczaj dużych lub ciężkich przedmiotów, takich jak walizki, wełniane kocy i torby, na kocu elektrycznym.
- Podczas pracy nie umieszczaj źródeł ciepła, takich jak butelki z gorącą wodą, poduszki grzewcze itp.
- Przed każdym użyciem na regulowanym łóżku lub dzielonych materacach upewnij się, że koc elektryczny lub przewód zasilający nie są ściśnięte ani zepchnięte.

- Przed każdym użyciem sprawdź, czy koc elektryczny, panel sterowania i przewód zasilający nie wykazują oznak zużycia lub uszkodzenia. Jeśli istnieją takie oznaki lub jeśli koc elektryczny został niewłaściwie użyty, należy go sprawdzić w specjalistycznym warsztacie przed ponownym użyciem. W takim przypadku skontaktuj się z adresem serwisu wskazanym na karcie gwarancyjnej.
- Nie wkładaj igieł ani innych ostrych przedmiotów do koca elektrycznego. koc elektryczny.
- Przechowuj koc elektryczny w suchym miejscu.
- Koc elektryczny nie może być używany na mokro.

Aby zmniejszyć ryzyko obrażeń ciała lub uszkodzenia mienia, należy przestrzegać podstawowych ważnych instrukcji bezpieczeństwa, w tym:

- Przeczytaj dokładnie instrukcję obsługi i zachowaj ją do wykorzystania w przyszłości. Przed użyciem upewnij się, że wiesz, jak działa koc elektryczny i jak go używać.
- Zawsze wyłączaj zasilanie przy gniazdku przed włożeniem lub wyjęciem wtyczki. Wyjmij, chwytając wtyczkę - nie ciągnij za przewód.
- Wyłącz zasilanie i wyjmij wtyczkę, gdy koc elektryczny nie jest używany lub przed czyszczeniem.
- Zawsze używaj koca elektrycznego na wylocie napięcia wskazanego na etykiecie nominalnej (tylko klimatyzator).
- Należy używać tylko typu kontrolera oznaczonego na etykiecie oceny.
- Używany jako sufit podwieszany lub sufit nadsufitowy.
- Nie używać, gdy jest wilgotny lub mokry.
- Ten koc nie jest przeznaczony do użytku medycznego w szpitalach.
- Nie używać z innym grzejnikiem.
- Podczas używania upewnij się, że sufit i przewody zasilające nie są ściśnięte.
- Urządzenie to może być używane przez dzieci w wieku 8 lat i starsze oraz osoby o ograniczonych zdolnościach fizycznych, sensorycznych lub umysłowych lub o braku doświadczenia i wiedzy, jeśli zostały one poddane nadzorowi lub instrukcje dotyczące bezpiecznego użytkowania urządzenia i rozumieją związane z nim zagrożenia. Dzieci nie mogą bawić się urządzeniem. Czyszczenie i konserwacja przez użytkownika nie mogą być wykonywane przez dzieci bez nadzoru.
- Dzieci powinny być nadzorowane, aby upewnić się, że nie bawią się urządzeniem.
- Regularnie sprawdzaj sufit, aby upewnić się, że nie ma oznak zużycia lub uszkodzenia. W przypadku wykrycia uszkodzenia / zużycia nie używaj sufitu i zasięgnij porady profesjonalisty.
- Jeśli zasilający tego urządzenia jest uszkodzony, może być wymieniony tylko przez producenta, jego pracownika serwisowego lub podobnie wykwalifikowane osoby w celu uniknięcia zagrożenia.
- Urządzenie należy zwrócić producentowi lub jego przedstawicielowi, jeśli połączenie zostanie zerwane.
- Urządzenie nie może być używane przez małe dzieci powyżej trzeciego roku życia, chyba że urządzenia sterujące zostały wstępnie ustawione przez rodzica lub opiekuna lub dziecko zostało odpowiednio przeszkolone w zakresie bezpiecznego działania urządzeń sterujących.
- Urządzenie nie może być używane przez osoby niewrażliwe na ciepło i inne bardzo wrażliwe osoby, które nie mogą reagować na przegrzanie.

- Dzieci poniżej trzeciego roku życia nie mogą korzystać z tego urządzenia, ponieważ nie będą w stanie reagować na przegrzanie.
- Przełącznik lub jednostka sterująca nie mogą być mokre podczas prania, a podczas suszenia musi być ustawiony tak, aby woda nie wpływała do przełącznika lub sterownika.
- Urządzenia nie wolno używać do ogrzewania zwierząt.

1.4 Przeznaczenie

- Koc elektryczny jest przeznaczony wyłącznie do użytku w prywatnych gospodarstwach domowych, jak opisano w niniejszej instrukcji. Koc elektryczny może być używany tylko jako przykrycie, a nie jako baza.
- Jest przeznaczony wyłącznie do użytku prywatnego w suchych pomieszczeniach i nie nadaje się do użytku komercyjnego w szpitalach, gabinetach itp.
- Koc elektryczny nie jest urządzeniem medycznym i nie nadaje się do celów terapeutycznych.
- Używaj koca elektrycznego tylko w sposób opisany w niniejszej instrukcji obsługi. Każde inne użycie jest uważane za niewłaściwe i może spowodować uszkodzenie mienia, a nawet obrażenia ciała. Koc elektryczny nie jest zabawką dla dziecka.
- Producent lub dystrybutor nie ponosi odpowiedzialności za szkody spowodowane niewłaściwym lub niewłaściwym użytkowaniem.

2 Zakres dostawy / poszczególne części

Sprawdź koc elektryczny i zakres dostawy

NUTA! Ryzyko uszkodzenia!

Jeśli nieostrożnie otworzysz paczkę ostrym nożem lub innymi ostrymi przedmiotami, koc elektryczny może szybko ulec uszkodzeniu.

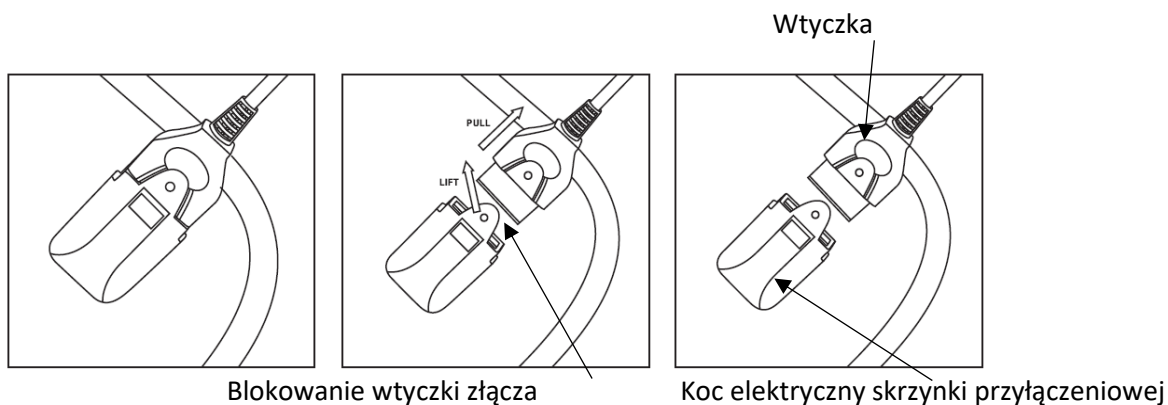
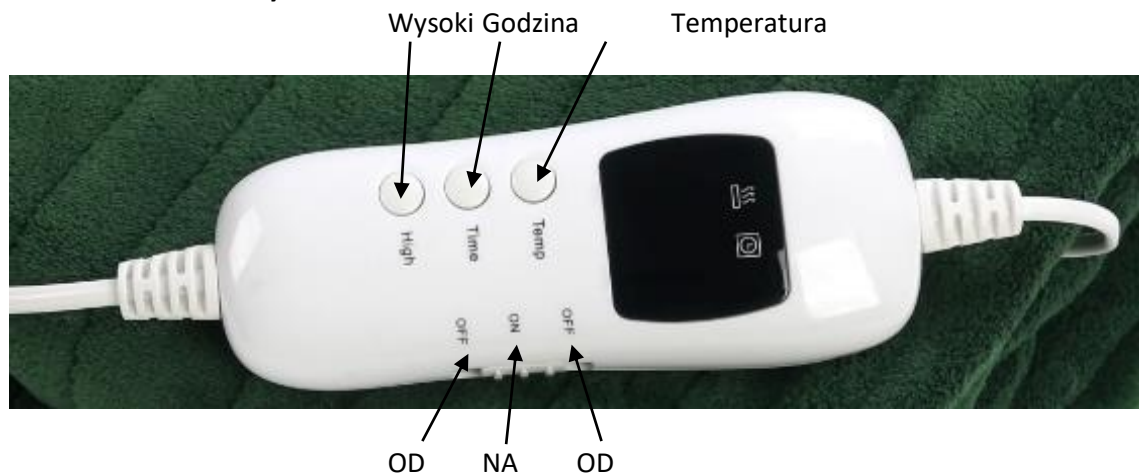
- Zachowaj ostrożność podczas otwierania opakowania.

- Wyjmij koc elektryczny z opakowania i sprawdź, czy koc elektryczny lub poszczególne części są uszkodzone. W takim przypadku nie używaj koca elektrycznego.
- Skontaktuj się z naszym działem obsługi klienta (dane kontaktowe poniżej).
- Sprawdź, czy zakres dostawy jest kompletny.
- Zdejmij wszystkie folie ochronne.
- Usuń materiał opakowania.



Nie.	Oznaczenie
1	Heizdecke •
2	Tułów
3	Panel sterowania

Panel sterowania z wyświetlaczem



3 Instrukcja obsługi

- Ten koc nie jest przeznaczony jako "baza", proszę tylko założyć go na siebie.
- Podłącz kontroler do sufitu (do sufitu jest podłączone gniazdo, do którego podłączony jest kontroler) i upewnij się, że jest w pełni podłączony.
- Upewnij się, że w pobliżu znajduje się złącze zasilania i że przewód zasilający nie znajduje się w miejscu, które mogłoby spowodować potknięcie się o niego podczas użytkowania. Gdy sterownik jest podłączony do sieci, musi być łatwo dostępny dla użytkownika.

4 Korzystanie z koca

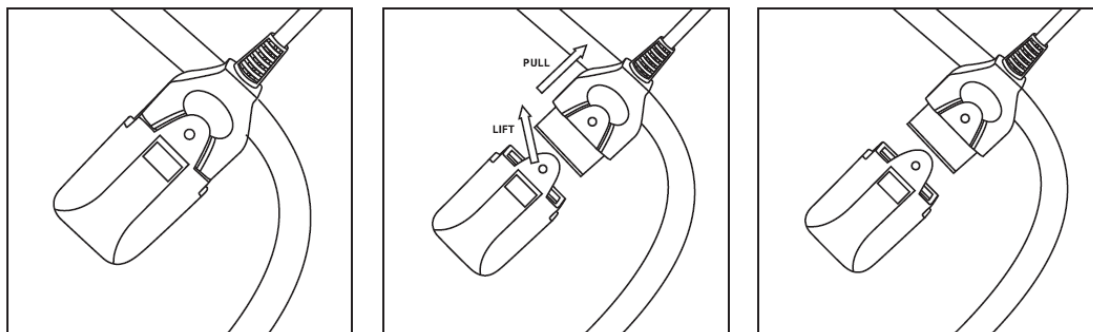
- Proszę podgrzać do "H" 30-60 minut przed użyciem. Podczas używania wybierz odpowiednią pozycję kranu w zależności od odczucia ludzkiego ciała. Jeśli idziesz spać lub używasz go przez długi czas, ustaw pozycję kranu "L" lub pozycję kranu "1".

4.1 Sposób stosowania

- Stan rozruchu to stan gotowości. Cyfrowy wyświetlacz temperatury wynosi 0, a czas wyświetlania wynosi 0.
 - Naciśnij przycisk TEMP i wyświetl temperaturę w pozycji 7-stukowej, a stan pomiaru czasu wynosi 9 godzin.
 - Naciśnij przycisk TEMP i wyświetl pozycję odczepu krążącą zgodnie z L1.2.3.4.5.6.7.
 - Naciśnij przycisk TIME, a stan pomiaru czasu będzie krążył od 1 do 9 godzin
 - Naciśnij przycisk Wysoki, a pozycja zaworu temperatury zostanie wstępnie podgrzana, co jest wyświetlane jako H. Ta pozycja gwintownika zmieni się automatycznie na pozycję L-tap 1 godzinę później.

4.2 Inicjowanie błędów

- Jeśli temperatura jest wyświetlana jako P, sprawdź, czy koca elektrycznego jest podłączony na stałe, czy nie i uruchom go ponownie. Jeśli usterki nie można naprawić, oznacza to, że występują problemy z wewnętrznym podłączeniem koca elektrycznego i konieczne jest skontaktowanie się z obsługą klienta w celu uzyskania pomocy.
 - Jeśli temperatura jest wyświetlana jako E, oznacza to, że pokład elektryczny ma wewnętrzne zwarcie i został uszkodzony.
 - Jeśli temperatura na kontrolerze jest wyświetlana jako C, co oznacza, że kontroler został przegrzany, odłącz urządzenie i poczekaj, aż kontroler ostygnie, wtedy jest bezpieczny w użyciu.
1. Aby wyjąć kontroler, unieś palcem zaczep blokujący i wyciągnij złącze bezpośrednio. Nie ciągnij za kontrolera ani nie próbuj wyciągać złącza kontrolera bez podniesienia zaczepu blokującego, ponieważ spowoduje to uszkodzenie gniazda.



4.3 Po użyciu

Gdy koc nie jest używany, należy przełączyć kontroler w położenie wyłączone; Wyjmij wtyczkę z gniazda. Jeśli koc nie jest planowany do użycia przez długi czas, przechowuj koc w chłodnym i suchym miejscu.

5 Czyszczenie i konserwacja

OSTRZEŻENIE! Ryzyko porażenia prądem!

Wilgoć może powodować porażenie prądem.

- Odłącz wtyczkę zasilania od gniazdka elektrycznego przed czyszczeniem koca elektrycznego.
- Nie zanurzaj koca elektrycznego ani, nie podłączaj wody ani innych płynów.
- Nie zanurzaj panelu sterowania w wodzie ani nie wkładaj go do pralki.

NUTA! Ryzyko uszkodzenia!

Niewłaściwe obchodzenie się z kocem elektrycznym może prowadzić do uszkodzenia koca elektrycznego.

- Koc elektryczny nie może być czyszczony chemicznie, prasowany, owijany ani prasowany.
- Gdy nie używasz koca i przed czyszczeniem, odłącz go od sieci.
- Odłącz kontroler(y) od sufitu.
- NIE zanurzaj kontrolera (kontrolerów) w wodzie ani nie zamocz ich.
- Oczyszć powierzchnię sznurka neutralnym detergentem, jeśli przewód jest brudny i wytrzyj do sucha miękką szmatką.
- Nie zanurzaj kontrolera w wodzie ani nie zamocz go wcale.
- Nie czyść chemicznie tego koca, ponieważ może to uszkodzić elementy grzejne.
- Do czyszczenia nie używaj rozpuszczalników przemysłowych, takich jak benzen, nafta lub podobne rozpuszczalniki.
- Możliwe jest pranie koca w pralce; Jeśli jednak wytrzesz go ręcznie, przedłuż to żywotność sufitu. Aby prać w pralce, zdejmij kontroler(y) i umieść koc w siatkowej torbie i uszczelnieniu. Użyj niewielkiej ilości detergentu i umieść pralkę na "delikatnym praniu" o maksymalnej temperaturze 40°. Po umyciu zdejmij koc z siatkowej torby i nałóż go na sznurek do bielizny do wyschnięcia. Nie używaj spinaczy do bielizny, aby go zabezpieczyć.
- NIE wykręcaj koca
- NIE suszyć suszarką bębnową
- NIE prasuj koca
- NIE suszyć koca na słońcu.
- NIE podłączaj go do sieci, aby go wysuszyć
- NIE używaj urządzenia, takiego jak suszarka do włosów, aby go wysuszyć
- Pozostaw koc do naturalnego wyschnięcia.
- NIE używaj koca, jeśli jest wilgotny lub mokry.
- Nie próbuj naprawiać sufitu, jeśli jest uszkodzony - sprawdź go wykwalifikowanej osobie.
- Regularnie sprawdzaj sufit, aby upewnić się, że nie ma oznak zużycia lub uszkodzenia. W przypadku wykrycia uszkodzenia / zużycia nie używaj sufitu i zasięgnij porady profesjonalisty.
- Jeśli przewód zasilający lub kontroler są uszkodzone, nie otwieraj ich ani nie próbuj ich naprawiać, ponieważ będą wymagały konserwacji przez wykwalifikowaną osobę.

6 Składowanie

- Kiedy go nie używasz, pozwól mu ostygnąć przed złożeniem, a następnie delikatnie złóż koc i włóż go z powrotem do suchej torby, do której dotarł.
- Upewnij się, że koc jest suchy przed złożeniem go i zapakowaniem. Sufit należy zawiesić w wentylowanym pomieszczeniu do naturalnego wyschnięcia.
- Nie używaj środka odstraszaającego mole na suficie.
- Izolacja sufitu zostanie uszkodzona, jeśli sufit zostanie wysuszony, wyprasowany lub użyty środek odstraszaający mole pod słońcem. Uszkodzenie materiału izolacyjnego powoduje problemy z bezpieczeństwem.
- Nie składaj urządzenia, umieszczając na nim elementy podczas przechowywania.
- Koc należy przechowywać w chłodnym, suchym miejscu.

7 Specyfikacje

Model	AR-HE-HD*
ON-HE-HDBE180 - 4252023105385 / ON-HE-HDBO180 - 4252023105392 / ON-HE-HDG200 - 4252023105460 / ON-HE-HDBR200 - 4252023105453 / ON-HE-HDBO200 - 4252023105446 / ON-HE-HDBE200 - 4252023105439 / ON-HE-HDA200 - 4252023105422 / ON-HE-HDG180 : 0 - 4252023105415 / ON-HE-HDBR180 - 4252023105408 / AR-HE-HDA180 - 4252023105378 / ON-HE-HDG160 - 4252023105361 / ON-HE-HDBR160 - 4252023105354 / ON-HE-HDBO160 - 4252023105347 / ON-HE-HDBE160 - 4252023105330 / ON-HE-HDA160 - 4252023105323	
Napięcie sieciowe	220-240 V ~ 50 Hz
Klasa	II <input type="checkbox"/>
Moc	120 W
Wymiary (3 warianty)	160 x 120 cm / 180 x 130 cm / 200 x 180 cm

Zastrzegamy sobie prawo do wprowadzania zmian technicznych i wizualnych w artykule w trakcie ulepszania produktu.

8 Utylizacja przyjazna dla środowiska

⚠ OSTRZEŻENIE! Uduszenie! Materiał opakowaniowy jest niebezpieczny dla dzieci. Nigdy nie pozwól dzieciom bawić się materiałami opakowaniowymi.

8.1 Usuwanie i pakowanie

- Opakowanie Twojego urządzenia wykonane jest z materiałów, które są niezbędne do zagwarantowania skutecznej ochrony podczas transportu. Materiały te w pełni nadają się do recyklingu, co zmniejsza wpływ na środowisko. Opakowanie należy wyrzucić do kosza na materiały nadające się do recyklingu.

8.2 Utylizacja starego sprzętu

- Stare urządzenia muszą być utylizowane zgodnie z wytycznymi i przepisami dotyczącymi miejscowej utylizacji odpadów. Skontaktuj się z lokalną administracją w sprawie adresu najbliższego centrum recyklingu i dostarcz tam swoje urządzenie.



Symbol przekreślonego kosza na śmieci na starym urządzeniu elektrycznym lub elektronicznym oznacza, że nie wolno go wyrzucać wraz z odpadami domowymi po zakończeniu okresu użytkowania. Punkty zbiórki zużytego sprzętu elektrycznego i elektronicznego są dostępne w Twojej okolicy do bezpłatnego zwrotu. Możesz uzyskać adresy od swojego miasta lub samorządu. Możesz www.arebos.de dowiedzieć się o innych opcjach zwrotu stworzonych przez nas na naszej stronie internetowej.



Selektywna zbiórka zużytego sprzętu elektrycznego i elektronicznego ma na celu umożliwienie ponownego użycia, recyklingu lub innych form odzysku odpadów oraz uniknięcie negatywnych konsekwencji unieszkodliwiania dla środowiska i zdrowia ludzkiego.

Nasz numer obsługi klienta: Tel. +49 (0) 931 9080 3000

Fax: +49 (0) 931 4523 2799 / E-mail: info@arebos.de

Adres biura: Canbolat Vertriebs GmbH • Gneisenaustraße 10-11 • 97074 Würzburg

Adres zwrotny można znaleźć w stopce redakcyjnej: <https://www.arebos.de/impressum/>

Numer Identyfikacji Podatkowej: DE 263752326

Sądem wpisanym do rejestru handlowego jest Würzburg, HRB 10082

Nr rejestracyjny WEEE: DE 61617071

Deklaracja zgodności UE



My,

Canbolat Vertriebsgesellschaft mbH
Gneisenaustraße 10-11
97074 Würzburg
Niemcy

oświadczają na wyłączną odpowiedzialność, że następujący produkt:

Marka

AREBOS

Produkt

Koc elektryczny

Model produktu

AR-HE-HD*

Artykuł

ON-HE-HDBE180 - 4252023105385 / AR-HE-HDBO180 - 4252023105392 / AR-HE-HDG200 - 4252023105460 / ON-HE-HDBR200 - 4252023105453 / ON-HE-HDBO200 - 4252023105446 / ON-HE-HDBE200 - 4252023105439 / ON-HE-HDA200 - 4252023105422 / AR-HE-HDG1 800 4252023105415 / ON-HE-HDBR180 - 4252023105408 / ON-HE-HDA180 - 4252023105378 / ON-HE-HDG160 - 4252023105361 / ON-HE-HDBR160 - 4252023105354 / ON-HE-HDBO160 - 4252023105347 / ON-HE-HDBE160 - 4252023105330 / AR-HE-HDA160 - 4252023105323

został opracowany, skonstruowany

2014/30/UE

i wyprodukowane zgodnie z

2014/35/UE

wymogami

2011/65/UE / 2015/863/UE

z wymogami

Dyrektywy europejskie:

Przedmiot opisanej powyżej deklaracji odpowiada odpowiedniej Unii Europejskiej Harmonisierungsrechtsvorschriften.

Ocena opiera się na

EN 60335-2-17:2013/A1:2020

Zharmonizowany zgodnie z

EN 60335-1:2012/A15:2021

poniższym

EN 62233:2008

Standardy:

EN 55014:12017/A11:2020

EN 55014-2:2015

EN 61000-3-2:2019

EN 61000-3-3:2013/A1:2019

Inne zastosowane normy techniczne i specyfikacje:

Rozporządzenie (WE) nr 1907/2006

Miejsce i data wydania:

Würzburg, 14.07.2022

Podpis:

Dipl.-Inform. (Univ.) Korhan Canbolat, Dyrektor Zarządzający

Jeśli urządzenie zostanie zmodyfikowane bez naszej zgody, niniejsza deklaracja zgodności traci ważność.