

Bruksanvisning i original – AREBOS elektrisk filt

AREBOS

Elektrisk filt



Följ alla säkerhetsåtgärder i denna bruksanvisning för att säkerställa säker användning.

CE

Tack för förtroendet för AREBOS.

Innehållsförteckning

1	Introduktions- och säkerhetsinstruktioner	3
1.1	Inledning	3
1.2	Förklaring av symbolerna	3
1.3	Säkerhetsanvisningar	5
1.4	Avsedd användning	8
2	Leveransomfattning / enskilda delar	9
3	Bruksanvisning	10
4	Använda filten	10
4.1	Metod för applicering.....	11
4.2	Initiering av fel	11
4.3	Efter användning.....	11
5	Rengöring och underhåll	12
6	Lagring	13
7	Specifikationer	13
8	Miljövänligt bortskaffande	14
8.1	Bortskaffande och förpackning	14
8.2	Kassering av gammal utrustning	14
	EU-försäkran om överensstämmelse	15

Tack för att du köpte vår produkt. Läs bruksanvisningen noggrant innan du använder produkten för första gången. Om du lämnar produkten till tredje part måste även denna bruksanvisning lämnas över. Spara bruksanvisningen för framtida referens. Ritningarna i den här handboken kanske inte matchar de fysiska objekten. Se de fysiska objekten.

1 Introduktions- och säkerhetsinstruktioner

1.1 Inledning

- Denna bruksanvisning är avsedd att bekanta dig med installation, användning och underhåll av produkten. För att installera enheten säkert och korrekt, läs bruksanvisningen **innan** du börjar.

1.2 Förklaring av symbolerna



Varning! Läs säkerhetsanvisningarna noggrant. Underlåtenhet att följa säkerhetsåtgärder kan leda till allvarliga personskador eller skador. Förvara bruksanvisningen på ett säkert ställe.



Not! Dra ur nätsladden.



Varning! Risk för elektrisk spänning!



Använd med försiktighet när du använder denna artikel!

⚠ VARNING! Denna signalsymbol/ord hänvisar till en fara med medelhög grad av risk som, om den inte undviks, kan leda till dödsfall eller allvarlig skada.

⚠ FÖRSIKTIGHET! Denna signalsymbol/ord avser en fara med låg grad av risk som, om den inte undviks, kan leda till en mindre eller måttlig skada.

Antydan! Denna signalsymbol/ord varnar för eventuella egendomsskador.



Läs bruksanvisningen



Sätt inte i stift



Skrynkla inte



Får inte användas av mycket små barn (0-3) år



Blek inte



Får ej torktumlas



Stryk inte



Kemtvätt ej



Maximal tvättemperatur 40°C, mild process



Denna produkt **får inte** kasseras med hushållsavfall!





Med hjälp av en CE-märkning kan det erkännas att en produkt uppfyller de rättsliga kraven i europeiska rättsliga standarder och därför kan handlas inom Europeiska gemenskapen.



Denna produkt har testats och certifierats av TÜV Süd. Symbolen "GS" står för testad säkerhet. Produkter märkta med denna symbol uppfyller kraven i produktsäkerhetslagen (ProdSG).

1.3 Säkerhetsanvisningar

- Din säkerhet är av största vikt för oss. Se till att du har läst denna bruksanvisning innan du försöker installera och använda apparaten. Om du är osäker på informationen i denna broschyr, kontakta återförsäljaren som du köpte enheten från.
-  **WARNING!** Läs alla säkerhets- och användningsinstruktioner. Underlåtenhet att följa säkerhetsinformation och instruktioner kan leda till elektriska stötar, brand och/eller allvarliga skador. Håll alla säkerhets- och användningsinstruktioner för framtida referens.
- Använd INTE produkten förrän du har läst bruksanvisningen.
- Se till att du har läst bruksanvisningen noggrant och förstår dess innehåll innan du startar installationen.
- Instruktionerna är av intresse för din säkerhet.
-  **WARNING! Kvävning!** Förpackningsmaterial är farligt för barn. Låt aldrig barn leka med förpackningsmaterial.

WARNING! Risk för elektriska stötar!

Felaktig elektrisk installation eller för hög nätspänning kan leda till elektriska stötar.

- Anslut endast den elektriska filten om nätspänningen i uttagets uttag motsvarar specifikationen på styrenhetens typskylt.
- Anslut endast den elektriska filten till ett lättillgängligt uttag så att du snabbt kan koppla bort den elektriska filten från elnätet i händelse av fel.
- Använd inte den elektriska filten om den har synliga skador eller om kablarna eller kontakterna är defekta.
- Om en kabel på styrenheten är skadad måste styrenheten bytas ut mot en originalreservdel.
- Öppna inte styrenhetens hölje, men lämna reparationen till specialister för att undvika fara. För att göra detta, kontakta en specialistverkstad. Ansvars- och garantianspråk är uteslutna i händelse av reparationer som utförs oberoende, felaktig anslutning eller felaktig användning.
- Endast delar som motsvarar de ursprungliga enhetsdata får användas för reparationer. Denna elektriska filt innehåller elektriska och mekaniska delar som är nödvändiga för skydd mot riskkällor.
- Den elektriska filten får inte användas med en extern timer eller en separat fjärrkontroll.
- Dra aldrig ur nätsladden från eluttaget, sträck dig alltid efter strömkontakten.
- Håll den elektriska filten, pluggarna och kablarna borta från öppen eld och heta ytor.
- Böj inte kablarna eller placera dem över vassa kanter.
- Se till att barn inte lägger några föremål i den elektriska filten.
- Om du inte använder den elektriska filten, rengör den eller om ett fel uppstår, stäng alltid av den elektriska filten och koppla bort strömkontakten från uttaget.

⚠ VARNING! Risk för barn och personer med nedsatt fysisk, sensorisk eller mental förmåga (t.ex. delvis funktionshindrade, äldre personer med nedsatt fysisk och psykisk förmåga) eller brist på erfarenhet och kunskap (t.ex. äldre barn).

- - Denna elektriska filt kan användas av barn från åtta års ålder och personer med nedsatt fysisk, sensorisk eller mental förmåga eller brist på erfarenhet och kunskap om de har fått tillsyn eller instruktioner om hur man använder den elektriska filten på ett säkert sätt och förstår farorna. Barn får inte leka med den elektriska filten. Rengöring och underhåll av användaren får inte utföras av barn om de inte är åtta år eller äldre och övervakas.
- - Håll barn under åtta år borta från den elektriska filten och kontrollpanelen med sina kablar.
- - Barn under tre år får inte använda denna elektriska filt eftersom de inte kommer att kunna reagera på överhettning.
- - Den elektriska filten får inte användas av personer som är okänsliga för värme och av andra utsatta människor som inte kan reagera på överhettning.
- - Lämna inte den elektriska filten utan uppsikt under drift.
- - Låt inte barn leka med förpackningsfilmen. Du kan fastna i det och kvävas medan du spelar.

⚠ FÖRSIKTIGHET! Skada!

Det finns risk för skador från kablar som ligger runt.

- Lägg kablarna på ett sådant sätt att de inte blir en snubbelrisk. Undvik också att använda en förlängningsladd. Speciellt efter att ha vaknat finns det en ökad risk att snubbla på grund av kablar som ligger runt.

⚠ FÖRSIKTIGHET! Risk för hälsoskador!

Långvarig användning på högsta nivå kan orsaka hudirritation eller obehag.

- Använd alltid den elektriska filten kort i början och inte på högsta nivå. Kontrollera din hud innan du ökar kraften och användningstiden.
- Sluta använda den elektriska filten omedelbart om du tycker att värmen från den elektriska filten är obekvämt eller smärtsamt.
- Se till att du inte somnar under användning. Om du blir mycket trött under användning, välj inställning 1 av säkerhetsskäl.

NOT! Risk för skador!

Felaktig hantering av den elektriska filten kan orsaka skador på filten.

- Slå inte på den elektriska filten när den är vikt eller skjuts ihop.
- Dra inte in den elektriska filten i ett täcke eller placera den elektriska filten runt madrassen.
- Tryck eller böj inte den elektriska filten.
- Slå inte på den elektriska filten om den fortfarande är fuktig, t.ex. efter rengöring.
- Placera inte stora eller tunga föremål som resväskor, ullfiltar och påsar på den elektriska filten under drift.
- Placera inte värmekällor som varmvattenflaskor, värmedyner eller liknande på den elektriska filten under drift.
- Innan varje användning på en justerbar säng eller delade madrasser, se till att den elektriska filten eller nätsladden inte kläms eller skjuts ihop.
- Kontrollera före varje användning att den elektriska filten, kontrollpanelen och nätsladden inte visar tecken på slitage eller skador. Om det finns sådana tecken, eller om den elektriska filten har använts felaktigt, måste du få den kontrollerad av en specialistverkstad innan du använder den igen. Kontakta i så fall serviceadressen som anges på garantikortet.

- För inte in nålar eller andra vassa föremål i den elektriska filten. den elektriska filten.
- Förvara den elektriska filten på en torr plats.
- Den elektriska filten får inte användas våt.

För att minska risken för person- eller egendomsskador måste grundläggande viktiga säkerhetsinstruktioner följas, inklusive följande:

- Läs bruksanvisningen noggrant och behåll den för framtida referens. Innan du använder, se till att du vet hur den elektriska filten fungerar och hur du använder den.
- Stäng alltid av strömförsörjningen vid uttaget innan du sätter i eller tar ut en kontakt. Ta bort genom att ta tag i kontakten - dra inte i sladden.
- Stäng av strömmen och ta bort kontakten när den elektriska filten inte används eller före rengöring.
- Använd alltid den elektriska filten vid ett utlopp av den spänning som anges på den nominella etiketten (endast luftkonditionering).
- Använd endast den typ av kontrollant som är markerad på utvärderingsetiketten.
- Används som undertak eller över tak.
- Använd inte när det är fuktigt eller vått.
- Denna filt är inte avsedd för medicinsk användning på sjukhus.
- Använd inte med en annan värmare.
- När du använder, se till att taket och nätkablarna inte är klämda.
- Denna apparat kan användas av barn från 8 år och uppåt och personer med nedsatt fysisk, sensorisk eller mental förmåga, eller brist på erfarenhet och kunskap, om de har fått övervakning eller instruktioner om säker användning av apparaten och förstår farorna. Barn får inte leka med apparaten. Rengöring och underhåll av användaren får inte utföras av barn utan tillsyn.
- Barn bör övervakas för att säkerställa att de inte leker med apparaten.
- Kontrollera taket regelbundet för att se till att det inte finns några tecken på slitage eller skador. Om skador / slitage upptäcks, använd inte taket och sök råd från en professionell.
- Om matningskabeln till denna enhet är skadad får den endast bytas ut av tillverkaren, hans servicepersonal eller liknande kvalificerade personer för att undvika fara.
- Enheten måste returneras till tillverkaren eller dess representant om anslutningen bryts.
- Apparaten får inte användas av små barn över tre år om inte reglagen har förinställts av en förälder eller vårdnadshavare eller om barnet har fått tillräckliga instruktioner om säker användning av manöverorganen.
- Apparaten får inte användas av personer som är okänsliga för värme och andra mycket sårbara personer som inte kan reagera på överhettning.

- Barn under tre år får inte använda denna apparat eftersom de inte kommer att kunna reagera på överhettning.
- Omkopplaren eller styrenheten får inte bli våt under tvätt, och under torkning måste kabeln placeras så att vatten inte rinner in i strömbrytaren eller styrenheten.
- Enheten får inte användas för att värma djur.

1.4 Avsedd användning

- Den elektriska filten är endast avsedd för användning i privata hushåll som beskrivs i denna handbok. Den elektriska filten får endast användas som ett lock, inte som en bas.
- Den är endast avsedd för privat bruk i torra inomhusutrymmen och är inte lämplig för kommersiell användning på sjukhus, praxis etc.
- Den elektriska filten är inte en medicinsk anordning och är inte lämplig för terapeutiska ändamål.
- Använd endast den elektriska filten enligt beskrivningen i denna bruksanvisning. All annan användning anses vara felaktig och kan leda till egendomsskador eller till och med personskador. Den elektriska filten är inte ett barns leksak.
- Tillverkaren eller distributören tar inget ansvar för skador som orsakas av felaktig eller felaktig användning.

2 Leveransomfattning / enskilda delar

Kontrollera den elektriska filten och leveransomfånget

NOT! Risk för skador!

Om du slarvigt öppnar förpackningen med en vass kniv eller andra vassa föremål kan den elektriska filten snabbt skadas.

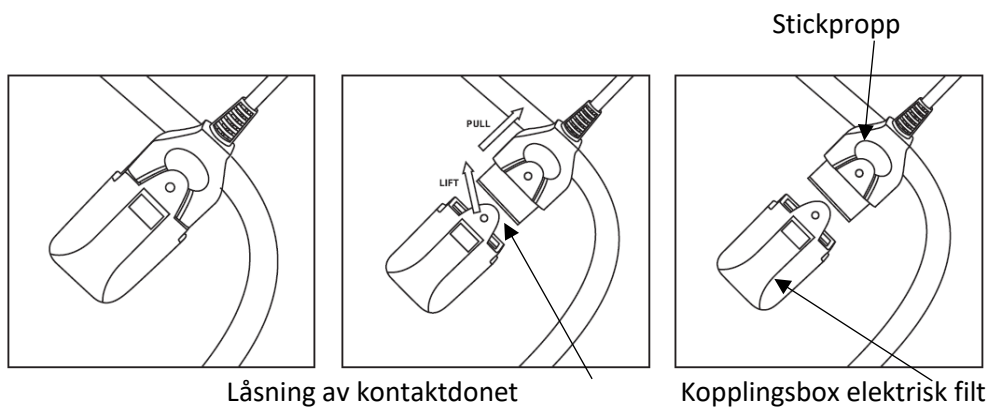
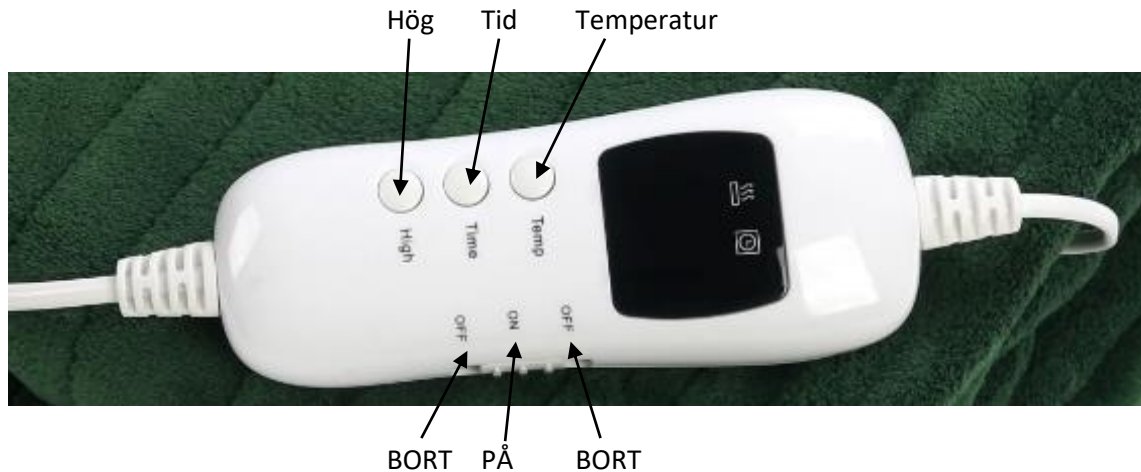
- Var mycket försiktig när du öppnar förpackningen.

- Ta bort den elektriska filten från förpackningen och kontrollera om den elektriska filten eller de enskilda delarna är skadade. Om så är fallet, använd inte den elektriska filten.
- Kontakta vår kundtjänst (se nedan för kontaktuppgifter).
- Kontrollera att leveransomfånget är klart.
- Skala av alla skyddsfilm.
- Ta bort förpackningsmaterialet.



Nej.	Beteckning
1	Heizdecke
2	Koffert
3	Kontrollbord

Kontrollpanel med display



3 Bruksanvisning

- Denna filt är inte avsedd som en "bas", lägg den bara på dig själv.
- Anslut regulatoren till taket (det finns ett uttag anslutet till taket som regulatoren är ansluten till) och se till att den är helt ansluten.
- Se till att det finns en strömkontakt i närheten och att nätsladden inte är i en position som kan få människor att snubbla över den när den används. När styrenheten är ansluten till elnätet måste den vara lättillgänglig för användaren.

4 Använda filten

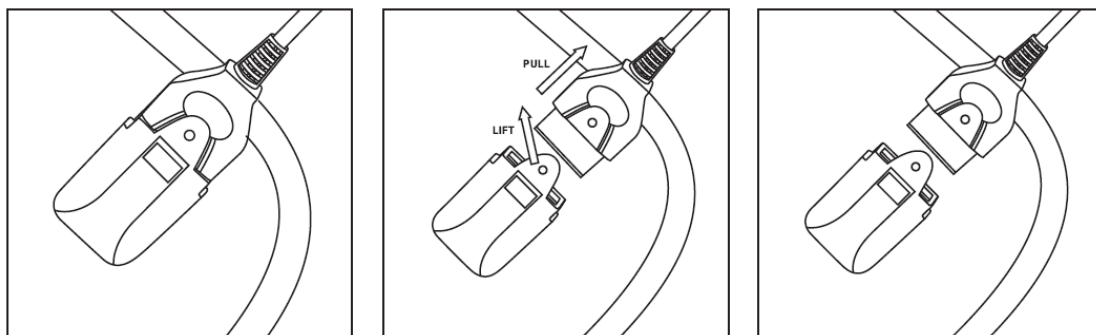
- Förvärm till "H" 30-60 minuter före användning. När du använder, välj lämplig kranposition enligt känslan av människokroppen. Om du somnar eller använder den länge, ställ in kranpositionen "L" eller kranpositionen "1".

4.1 Metod för applicering

- Startläget är vänteläge. Den digitala visningen av temperaturen är 0 och tidsvisningen är 0.
 - Tryck på TEMP och visa temperaturen i läget 7 tryck och tidsläget är 9 timmar.
 - Tryck på TEMP och visa kranpositionen som cirkulerar under L1.2.3.4.5.6.7.
 - Tryck på TIME och tidstillståndet cirkulerar från 1-9 timmar
 - Tryck på knappen Hög och temperaturkranens position förvärms, vilket visas som H. Denna tryckposition ändras automatiskt till L-tryckpositionen 1 timme senare.

4.2 Initiering av fel

- Om temperaturen visas som P, kontrollera om den elektriska filt-kabeln är permanent ansluten eller inte och starta om den. Om felet inte kan åtgärdas betyder det att det finns problem med den elektriska filtens interna anslutning, och det är nödvändigt att kontakta kundtjänst för hjälp.
 - Om temperaturen visas som E betyder det att det elektriska däckets har en intern kortslutning och har brutits.
 - Om temperaturen på regulatorn visas som C, vilket innebär att regulatorn har överhettats, koppla ur enheten och vänta tills regulatorn har svalnat, då är den säker att använda.
1. För att ta bort handkontrollen, lyft låsfliken med fingret och dra ut kontakten direkt. Dra inte i kontrollkabeln och försök inte dra ut kontakten utan att lyfta låsfliken, annars skadas utloppet.



4.3 Efter användning

När filten inte används, växla styrenheten till av-läge; Ta bort kontakten från uttaget. Om filten inte är planerad att användas under lång tid, förvara filten på en sval och torr plats.

5 Rengöring och underhåll

WARNING! Risk för elektriska stötar!

Fukt kan orsaka elektriska stötar.

- Koppla bort strömkontakten från eluttaget innan du rengör den elektriska filten.
- Sänk inte ner den elektriska filten eller en kabel, eller anslut vatten eller andra vätskor.
- Sänk inte ner kontrollpanelen i vatten eller lägg den i tvättmaskinen.

NOT! Risk för skador!

Felaktig hantering av den elektriska filten kan leda till skador på den elektriska filten.

- Den elektriska filten får inte kemtvättas, strykas, lindas eller strykas.
- När du inte använder filten och innan du rengör den, koppla bort den från elnätet.
- Koppla bort handkontrollen/kontrollerna från taket.
- Sänk INTE ner regulatorn/kontrollerna i vatten eller blöt dem.
- Rengör sladdens yta med neutralt rengöringsmedel om sladden är smutsig och torka av med en mjuk trasa.
- Sänk inte ner handkontrollen i vatten och bli inte blöt alls.
- Rengör inte denna filt kemiskt, eftersom det kan skada värmeelementen.
- Använd inte industriella lösningsmedel som bensen, fotogen eller liknande lösningsmedel för att rengöra den.
- Maskintvätt av filten är möjlig; Men om du torkar det för hand kommer det att förlänga takets livslängd. För maskintvätt, ta bort handkontrollen (kontrollerna) och placera filten i en nätpåse och försegla. Använd en liten mängd tvättmedel och placera tvättmaskinen på en "Delikat tvätt" med en maximal temperatur på 40 °. När du tvättar, ta bort filten från nätpåsen och draper den över en klädstreck för att torka. Använd inte klädnypor för att säkra den.
- Vrid INTE ut filten
- Torka INTE med torktumlare
- Stryk INTE filten
- Torka INTE filten i solen.
- Anslut INTE den till elnätet för att torka den
- Använd INTE en enhet som en hårtork för att torka den
- Låt filten torka naturligt.
- Använd INTE filten om den är fuktig eller våt.
- Försök inte reparera taket om det är trasigt - få det kontrollerat av en kvalificerad person.
- Kontrollera taket regelbundet för att se till att det inte finns några tecken på slitage eller skador. Om skador / slitage upptäcks, använd inte taket och sök råd från en professionell.
- Om nätsladden eller styrenheten är skadad, öppna dem inte och försök inte reparera dem, eftersom de kommer att kräva underhåll av en kvalificerad person.

6 Lagring


- När du inte använder den, låt den svalna innan du viker, vik sedan försiktigt filten och lägg tillbaka den i torrpåsen där den kom.
- Se till att filten är torr innan du viker ihop den och packar undan den. Taket ska hängas i ett ventilerat område för att torka naturligt.
- Använd inte malavvisande i taket.
- Takets isolering skadas om taket torkas, strykas eller används malavvisande under solen. Skador på isoleringsmaterialet orsakar säkerhetsproblem.
- Vik inte apparaten genom att placera element på den under förvaring.
- Filten ska förvaras på en sval, torr plats.

7 Specifikationer

Modell	AR-HE-HD*
ON-HE-HDBE180 - 4252023105385 / ON-HE-HDBO180 - 4252023105392 / ON-HE-HDG200 - 4252023105460 / ON-HE-HDBR200 - 4252023105453 / ON-HE-HDBO200 - 4252023105446 / ON-HE-HDBE200 - 4252023105439 / ON-HE-HDA200 - 4252023105422 / ON-HE-HDG180 - / ON-HE-HDG200 - / ON-HE-HDG100 8 0 - 4252023105415 / ON-HE-HDBR180 - 4252023105408 / AR-HE-HDA180 - 4252023105378 / ON-HE-HDG160 - 4252023105361 / ON-HE-HDBR160 - 4252023105354 / ON-HE-HDBO160 - 4252023105347 / ON-HE-HDBE160 - 4252023105330 / ON-HE-HDA160 - 4252023105323	
Linjespänning	220-240 V ~ 50 Hz
Klass	II <input type="checkbox"/>
Kraft	120 W
Mått (3 varianter)	160 x 120 cm / 180 x 130 cm / 200 x 180 cm

Vi förbehåller oss rätten att göra tekniska och visuella ändringar i artikeln i samband med produktförbättringar.

8 Miljövänligt bortskaffande

 **WARNING! Kvävning!** Förpackningsmaterial är farligt för barn. Låt aldrig barn leka med förpackningsmaterial.

8.1 Bortskaffande och förpackning

- Förpackningen på din enhet är tillverkad av material som är nödvändiga för att garantera effektivt skydd under transport. Dessa material är helt återvinningsbara, vilket minskar miljöpåverkan. Kassera förpackningen i en behållare för återvinningsbart material.

8.2 Kassering av gammal utrustning

- Gamla apparater ska kasseras i enlighet med anvisningarna och bestämmelserna för lokal avfallshantering. Kontakta din lokala administration om adressen till närmaste återvinningscentral och leverera din enhet dit.



Symbolen med den överkryssade soptunnan på en gammal elektrisk eller elektronisk apparat betyder att den inte får kastas med hushållsavfall i slutet av dess livslängd. Insamlingsplatser för avfall som utgörs av eller innehåller elektriska eller elektroniska produkter finns i ditt område för gratis retur. Du kan få adresserna från din stad eller lokala myndigheter. Du kan www.arebos.de ta reda på andra returalternativ som skapats av oss på vår webbplats.



Syftet med separat insamling av avfall som utgörs av eller innehåller elektriska eller elektroniska produkter är att möjliggöra återanvändning, materialåtervinning eller andra former av återvinning av avfall och att undvika de negativa konsekvenser som bortskaffandet har för miljön och människors hälsa.

Vårt kundservicenummer: Tel. +49 (0) 931 9080 3000

Telefax: +49 (0) 931 4523 2799 / E-post: info@arebos.de

Kontorsadress: Canbolat Vertriebs GmbH • Gneisenaustraße 10-11 • 97074 Würzburg

Returadressen finns i avtrycket: <https://www.arebos.de/impressum/>

Momsregistreringsnummer: DE 263752326

Domstolen för registrering i handelsregistret är Würzburg, HRB 10082

WEEE Reg. nr DE 61617071

EU-försäkran om överensstämmelse



Vi, den

Canbolat Vertriebsgesellschaft mbH
Gneisenaustraße 10-11 Annonser
97074 Würzburg
Tyskland

intyga på eget ansvar att följande produkt:

Märke

AREBOS

Produkt

Elektrisk filt

Produktmodell
Artikel

AR-HE-HD*
ON-HE-HDBE180 - 4252023105385 / AR-HE-HDBO180 - 4252023105392 / AR-HE-HDG200 - 4252023105460 / ON-HE-HDBR200 - 4252023105453 / ON-HE-HDBO200 - 4252023105446 / ON-HE-HDBE200 - 4252023105439 / ON-HE-HDA200 - 4252023105422 / AR-HE-HDG1 8 8 0 - 4252023105415 / ON-HE-HDBR180 - 4252023105408 / ON-HE-HDA180 - 4252023105378 / ON-HE-HDG160 - 4252023105361 / ON-HE-HDBR160 - 4252023105354 / ON-HE-HDBO160 - 4252023105347 / ON-HE-HDBE160 - 4252023105330 / AR-HE-HDA160 - 4252023105323

utvecklades, konstruerades
och tillverkas i överensstämmelse
med kraven i

2014/30/EU
2014/35/EU
2011/65/EU / 2015/863/EU

EU-direktiv:

Föremålet för den förklaring som beskrivs ovan motsvarar respektive Europeiska union
Harmoniseringsrechtsvorschriften.

Bedömningen baseras på
Harmoniserad enligt nedan

Standarder:

EN 60335-2-17:2013/A1:2020
SV 60335-1:2012/A15:2021
EN 62233:2008
EN 55014:12017/A11:2020
SV 55014-2:2015
SV 61000-3-2:2019
EN 61000-3-3:2013/A1:2019

Andra tekniska standarder och
specifikationer som används:

Förordning (EG) nr 1907/2006

Ort och datum för utfärdande:

Würzburg, 2022-07-14

Underskrift:

Dipl.-Inform. (Univ.) Korhan Canbolat, verkställande direktör

Om enheten ändras utan vårt medgivande förlorar denna försäkran om överensstämmelse sin giltighet.