

Originálny návod na obsluhu – elektrická deka AREBOS

# AREBOS

## Elektrická deka



Dodržujte všetky bezpečnostné opatrenia v tejto používateľskej príručke, aby ste zaistili bezpečné používanie.



Ďakujeme za dôveru spoločnosti AREBOS.

# Obsah

<b>1 Úvodné a bezpečnostné pokyny .....</b>	<b>3</b>
1.1 Úvod do problematiky.....	3
1.2 Vysvetlenie symbolov .....	3
1.3 Bezpečnostné pokyny.....	5
1.4 Zamýšľané použitie .....	8
<b>2 Rozsah dodávky / jednotlivé diely .....</b>	<b>9</b>
<b>3 Návod na obsluhu.....</b>	<b>10</b>
<b>4 Použitie prikrývky .....</b>	<b>10</b>
4.1 Spôsob aplikácie .....	11
4.2 Iniciovanie chýb .....	11
4.3 Po použití.....	11
<b>5 Čistenie a údržba .....</b>	<b>12</b>
<b>6 Skladovanie .....</b>	<b>13</b>
<b>7 Špecifikácie.....</b>	<b>13</b>
<b>8 Ekologická likvidácia .....</b>	<b>14</b>
8.1 Likvidácia a balenie .....	14
8.2 Likvidácia starých zariadení .....	14
<b>EÚ vyhlásenie o zhode .....</b>	<b>15</b>

Ďakujeme, že ste si kúpili náš produkt. Pred prvým použitím produktu si pozorne prečítajte návod na obsluhu. Ak necháte výrobok tretím stranám, musí byť odovzdaný aj tento návod na obsluhu. Uchovajte si návod na použitie pre budúce použitie. Výkresy v tejto príručke sa nemusia zhodovať s fyzickými objektmi. Pozrite si fyzické objekty.

# 1 Úvodné a bezpečnostné pokyny

## 1.1 Úvod do problematiky

- Cieľom tohto návodu na použitie je oboznámiť vás s inštaláciou, používaním a údržbou produktu. Ak chcete zariadenie nainštalovať bezpečne a správne, pred spustením si prečítajte návod na použitie.

## 1.2 Vysvetlenie symbolov



**Varovanie!** Pozorne si prečítajte bezpečnostné pokyny. Nedodržanie bezpečnostných opatrení môže mať za následok vážne zranenie alebo poškodenie. Návod na obsluhu uchovávajte na bezpečnom mieste.



**Nota!** Odpojte napájací kábel.



**Varovanie!** Nebezpečenstvo elektrického napätia!



Pri používaní tejto položky používajte opatrne!

**VAROVANIE!** Tento výstražný symbol/slovo sa vzťahuje na nebezpečenstvo so stredným stupňom rizika, ktoré, ak sa mu nezabráni, môže mať za následok smrť alebo vážne zranenie.

**OPATRNOŠŤ!** Tento výstražný symbol/slovo sa vzťahuje na nebezpečenstvo s nízkym stupňom rizika, ktoré, ak sa mu nezabráni, môže mať za následok menšie alebo stredne ťažké zranenie.

**Rada!** Tento signálny symbol/slovo varuje pred možným poškodením majetku.



Prečítajte si návod na použitie



Nevkladajte špendlíky



Nekrčte sa



Nepoužívať pre veľmi malé deti (0-3) rokov



Nebielite



Nesušte v bubnovej sušičke



Nežehlite



Nečistite chemicky



Maximálna teplota prania 40°C, šetrný proces



Tento výrobok **sa nesmie** likvidovať spolu s domovým odpadom!





Prostredníctvom označenia CE možno rozpoznať, že výrobok spĺňa právne požiadavky európskych právnych noriem, a preto sa s ním môže obchodovať v rámci Európskeho spoločenstva.



Tento produkt bol testovaný a certifikovaný spoločnosťou TÜV Süd. Symbol "GS" znamená testovanú bezpečnosť. Výrobky označené týmto symbolom spĺňajú požiadavky zákona o bezpečnosti výrobkov (ProdSG).

### 1.3 Bezpečnostné pokyny

- Vaša bezpečnosť je pre nás prvoradá. Pred pokusom o inštaláciu a používanie spotrebiča sa uistite, že ste si prečítali tento návod na obsluhu. Ak si nie ste istí informáciami uvedenými v tejto brožúre, obráťte sa na predajcu, od ktorého ste zariadenie zakúpili.
-  **VAROVANIE!** Prečítajte si všetky bezpečnostné pokyny a pokyny na používanie. Nedodržanie bezpečnostných informácií a pokynov môže mať za následok zásah elektrickým prúdom, požiar a/alebo vážne zranenie. Uschovajte si všetky bezpečnostné pokyny a pokyny na použitie pre budúce použitie.
- **NEPOUŽÍVAJTE** produkt, kým si neprečítate návod na obsluhu.
- Pred začatím inštalácie sa uistite, že ste si dôkladne prečítali návod na obsluhu a porozumeli jeho obsahu.
- Pokyny sú v záujme vašej bezpečnosti.
-  **VAROVANIE! Udusenía!** Obalový materiál je pre deti nebezpečný. Nikdy nedovoľte deťom hrať sa s obalovým materiálom.

#### **VAROVANIE! Riziko úrazu elektrickým prúdom!**

Chybná elektrická inštalácia alebo nadmerné sieťové napätie môžu mať za následok zásah elektrickým prúdom.

- Pripojte elektrickú prikrývku iba vtedy, ak sieťové napätie zásuvky zodpovedá špecifikácii na výkonovom štítku riadiacej jednotky.
- Elektrickú prikrývku pripájajte iba k ľahko prístupnej zásuvke, aby ste v prípade poruchy mohli elektrickú prikrývku rýchlo odpojiť od elektrickej siete.
- Nepoužívajte elektrickú prikrývku, ak je viditeľne poškodená alebo ak sú káble alebo zástrčky chybné.
- Ak je kábel riadiacej jednotky poškodený, riadiaca jednotka musí byť vymenená za originálny náhradný diel.
- Neotvárajte kryt riadiacej jednotky, ale opravu nechajte na odborníkov, aby ste predišli nebezpečenstvu. Ak to chcete urobiť, obráťte sa na špecializovanú dielňu. Zodpovednosť a záručné nároky sú vylúčené v prípade samostatnej opravy, nesprávneho pripojenia alebo nesprávnej prevádzky.
- Na opravy možno použiť iba diely, ktoré zodpovedajú údajom pôvodného zariadenia. Táto elektrická prikrývka obsahuje elektrické a mechanické časti, ktoré sú nevyhnutné na ochranu pred zdrojmi nebezpečenstva.
- Elektrická prikrývka sa nesmie ovládať pomocou externého časovača alebo samostatného diaľkového ovládača.
- Nikdy neodpájajte napájací kábel z elektrickej zásuvky, vždy siahnite po sieťovej zástrčke.
- Elektrickú prikrývku, zástrčky a káble uchovávajte mimo dosahu otvoreného ohňa a horúcich povrchov.
- Káble neohýbajte ani neumiestňujte cez ostré hrany.
- Uistite sa, že deti do elektrickej prikrývky nedávajú žiadne predmety.
- Ak elektrickú prikrývku nepoužívate, vyčistite ju alebo ak dôjde k poruche, vždy vypnite elektrickú prikrývku a odpojte napájaciu zástrčku zo zásuvky.



**⚠ VAROVANIE! Riziko pre deti a osoby so zníženými fyzickými, zmyslovými alebo duševnými schopnosťami (napr. čiastočne zdravotne postihnuté osoby, staršie osoby so zníženými fyzickými a duševnými schopnosťami) alebo nedostatok skúseností a vedomostí (napr. staršie deti).**

- - Túto elektrickú prikrývku môžu používať deti od ôsmich rokov a ľudia so zníženými fyzickými, zmyslovými alebo mentálnymi schopnosťami alebo s nedostatkom skúseností a vedomostí, ak dostali dohľad alebo pokyny, ako elektrickú prikrývku bezpečne používať a pochopiť súvisiace riziká. Deti sa nesmú hrať s elektrickou prikrývkou. Čistenie a údržbu užívateľa nesmú vykonávať deti, pokiaľ nemajú osem rokov alebo viac a nie sú pod dohľadom.
- - Udržujte deti mladšie ako osem rokov ďalej od elektrickej prikrývky a ovládacieho panela s káblami.
- - Deti mladšie ako tri roky nesmú používať túto elektrickú prikrývku, pretože nebudú schopné reagovať na prehriatie.
- - Elektrickú prikrývku nesmú používať osoby, ktoré sú necitlivé na teplo a iné zraniteľné osoby, ktoré nie sú schopné reagovať na prehriatie.
- - Počas prevádzky nenechávajte elektrickú prikrývku bez dozoru.
- - Nedovoľte deťom hrať sa s obalovou fóliou. Môžete sa v ňom chytiť a udusiť sa pri hraní.

**⚠ OPATRNOSŤ! Zranenia!**

Existuje riziko zranenia káblami ležiacimi okolo.

- Káble položte tak, aby sa nestali nebezpečenstvom zakopnutia. Vyhnite sa tiež používaniu predĺžovacieho kábla. Najmä po prebudení existuje zvýšené riziko zakopnutia kvôli káblom ležiacim okolo.

**⚠ OPATRNOSŤ! Riziko poškodenia zdravia!**

Dlhodobé používanie na najvyššej úrovni môže spôsobiť podráždenie pokožky alebo nepríjemné pocity.

- Elektrickú prikrývku vždy používajte krátko na začiatku a nie na najvyššej úrovni. Pred zvýšením výkonu a dĺžky používania skontrolujte pokožku.
- Okamžite prestaňte používať elektrickú prikrývku, ak zistíte, že teplo elektrickej prikrývky je nepríjemné alebo bolestivé.
- Uistite sa, že počas používania nezaspíte. Ak sa počas používania veľmi unavíte, z bezpečnostných dôvodov vyberte nastavenie 1.

**NOTA! Nebezpečenstvo poškodenia!**

Nesprávna manipulácia s elektrickou prikrývkou môže spôsobiť poškodenie prikrývky.

- Nezapínajte elektrickú prikrývku, keď je zložená alebo tlačaná k sebe.
- Elektrickú prikrývku neťahajte do periny ani neumiestňujte elektrickú prikrývku okolo matraca.
- Netlačte ani neohýbajte elektrickú prikrývku.
- Elektrickú prikrývku nezapínajte, ak je ešte vlhká, napr. po vyčistení.
- Počas prevádzky neumiestňujte na elektrickú prikrývku veľké alebo ťažké predmety, ako sú kufre, vlnené prikrývky a tašky.
- Počas prevádzky neumiestňujte zdroje tepla, ako sú fľaše s teplou vodou, vyhrievacie podložky a podobne, na elektrickú prikrývku.
- Pred každým použitím na nastaviteľnej posteli alebo delených matracoch sa uistite, že elektrická prikrývka alebo napájací kábel nie sú zovreté alebo pritlačené k sebe.

- Pred každým použitím skontrolujte, či elektrická prikrývka, ovládací panel a napájací kábel nevykazujú známky opotrebovania alebo poškodenia. Ak existujú takéto príznaky alebo ak bola elektrická prikrývka použitá nesprávne, musíte ju pred opätovným použitím skontrolovať v špecializovanej dielni. V takom prípade kontaktujte servisnú adresu uvedenú na záručnom liste.
- Do elektrickej prikrývky nekladajte ihly ani iné ostré predmety. elektrická prikrývka.
- Elektrickú prikrývku skladujte na suchom mieste.
- Elektrická prikrývka sa nesmie používať mokrá.

**Aby sa znížilo riziko zranenia osôb alebo poškodenia majetku, musia sa dodržiavať základné dôležité bezpečnostné pokyny vrátane nasledujúcich:**

- Dôkladne si prečítajte návod na obsluhu a uschovajte si ho pre budúce použitie. Pred použitím sa uistite, že viete, ako elektrická deka funguje a ako ju používať.
- Pred vložením alebo vybratím zástrčky vždy vypnite zdroj napájania v zásuvke. Vyberte ho uchopením zástrčky - neťahajte kábel.
- Vypnite napájanie a vyberte zástrčku, keď sa elektrická prikrývka nepoužíva alebo pred čistením.
- Elektrickú prikrývku vždy používajte na výstupe napätia uvedeného na menovitom štítku (iba klimatizácia).
- Používajte iba typ ovládača, ktorý je vyznačený na štítku s hodnotením.
- Používa sa ako zavesený strop alebo nad stropom.
- Nepoužívajte, keď je vlhký alebo mokrá.
- Táto prikrývka nie je určená na lekárske použitie v nemocniciach.
- Nepoužívajte s iným ohrievačom.
- Pri používaní sa uistite, že strop a napájacie káble nie sú stlačené.
- Tento spotrebič môžu používať deti vo veku 8 rokov a staršie a osoby so zníženými fyzickými, zmyslovými alebo duševnými schopnosťami alebo nedostatkom skúseností a vedomostí, ak boli pod dohľadom alebo dostali pokyny o bezpečnom používaní spotrebiča a chápu súvisiace riziká. Deti sa nesmú hrať so spotrebičom. Čistenie a údržbu zo strany používateľa nesmú vykonávať deti bez dozoru.
- Deti by mali byť pod dohľadom, aby sa zabezpečilo, že sa so spotrebičom nebudú hrať.
- Pravidelne kontrolujte strop, aby ste sa uistili, že nie sú žiadne známky opotrebovania alebo poškodenia. Ak sa zistí poškodenie / opotrebovanie, nepoužívajte strop a vyhľadajte radu odborníka.
- Ak je napájací kábel tohto zariadenia poškodený, môže ho vymeniť iba výrobca, jeho servisný pracovník alebo podobne kvalifikované osoby, aby sa predišlo nebezpečenstvu.
- Zariadenie sa musí vrátiť výrobcovi alebo jeho zástupcovi, ak je spojenie prerušené.
- Spotrebič nesmú používať malé deti staršie ako tri roky, pokiaľ ovládače neboli vopred nastavené rodičom alebo opatrovníkom alebo pokiaľ dieťa nebolo primerane poučené o bezpečnej obsluhe ovládačov.
- Spotrebič nesmú používať osoby, ktoré nie sú citlivé na teplo a iné veľmi zraniteľné osoby, ktoré nemôžu reagovať na prehriatie.

- Deti mladšie ako tri roky nesmú používať tento spotrebič, pretože nebudú schopné reagovať na prehriatie.
- Spínač alebo riadiaca jednotka nesmie počas prania navlhnúť a počas sušenia musí byť kábel umiestnený tak, aby voda neprúdila do spínača alebo regulátora.
- Zariadenie sa nesmie používať na ohrievanie zvierat.

#### **1.4 Zamýšľané použitie**

- Elektrická deka je určená výhradne na použitie v domácnostiach, ako je popísané v tejto príručke. Elektrická prikrývka môže byť použitá len ako kryt, nie ako základňa.
- Je určený výlučne na súkromné použitie v suchých vnútorných priestoroch a nie je vhodný na komerčné použitie v nemocniciach, ordináciách atď.
- Elektrická deka nie je zdravotnícka pomôcka a nie je vhodná na terapeutické účely.
- Elektrickú prikrývku používajte iba tak, ako je popísané v tomto návode na obsluhu. Akékoľvek iné použitie sa považuje za nevhodné a môže mať za následok poškodenie majetku alebo dokonca zranenie osôb. Elektrická deka nie je detská hračka.
- Výrobca alebo distribútor nepreberá žiadnu zodpovednosť za škody spôsobené nesprávnym alebo nesprávnym používaním.



## 2 Rozsah dodávky / jednotlivé diely

Skontrolujte elektrickú prikrývku a rozsah dodávky

### **NOTA! Nebezpečenstvo poškodenia!**

Ak balenie neopatrne otvoríte ostrým nožom alebo inými ostrými predmetmi, elektrická prikrývka sa môže rýchlo poškodiť.

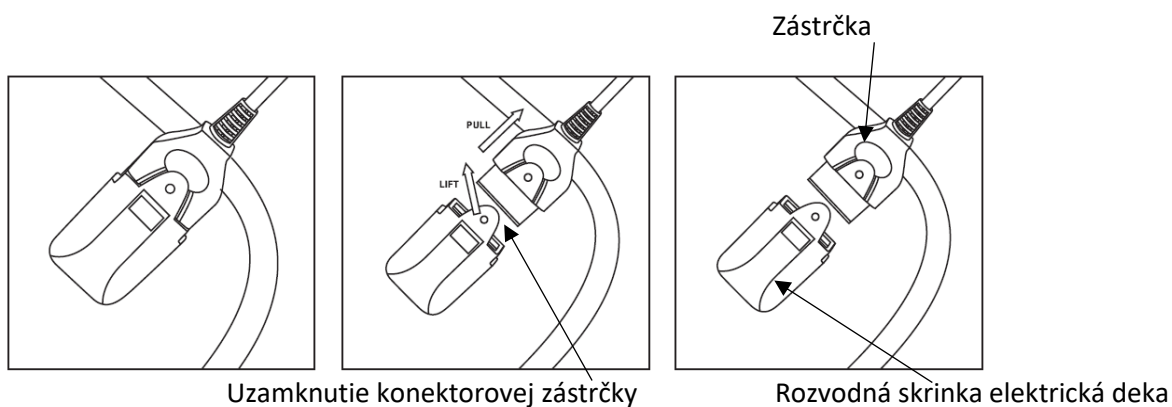
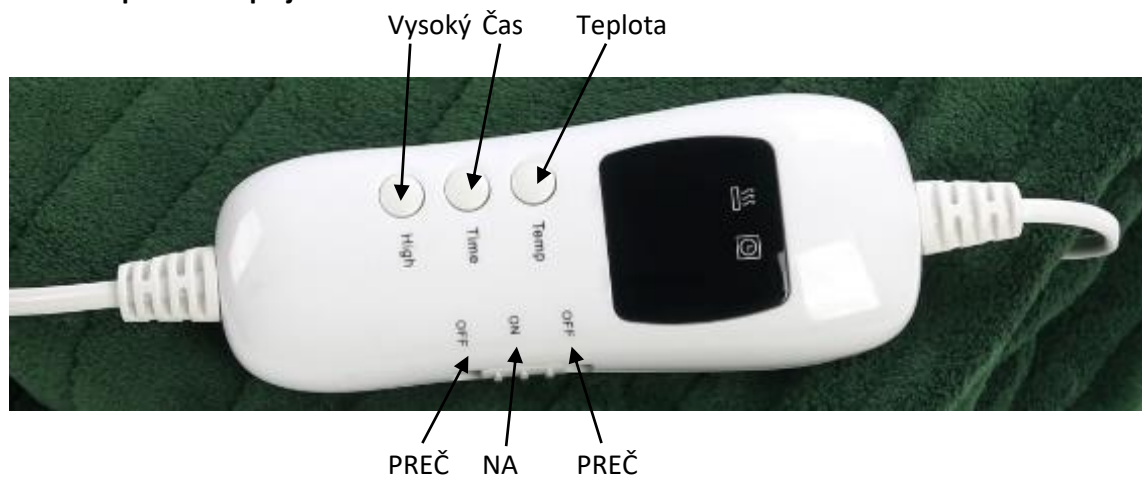
- Pri otváraní balenia buďte veľmi opatrní.

- Vyberte elektrickú prikrývku z obalu a skontrolujte, či nie je poškodená elektrická deka alebo jednotlivé časti. Ak je to tak, nepoužívajte elektrickú prikrývku.
- Kontaktujte náš zákaznicky servis (kontaktné údaje nájdete nižšie).
- Skontrolujte, či je rozsah dodávky úplný.
- Odlúpnite všetky ochranné fólie.
- Odstráňte obalový materiál.



Nie.	Označenie
1	Heizdecke
2	Trup
3	Ovládací panel

### Ovládací panel s displejom



## 3 Návod na obsluhu

- Táto prikrývka nie je určená ako "základ", prosím, položte si ju len na seba.
- Pripojte ovládač k stropu (k stropu, do ktorého je ovládač zapojený, je pripojená zásuvka) a uistite sa, že je úplne pripojený.
- Skontrolujte, či je v blízkosti napájací konektor a či napájací kábel nie je v polohe, ktorá by mohla spôsobiť, že o ňu ľudia pri používaní zakopnú. Keď je regulátor pripojený k elektrickej sieti, musí byť pre používateľa ľahko prístupný.

## 4 Použitie prikrývky

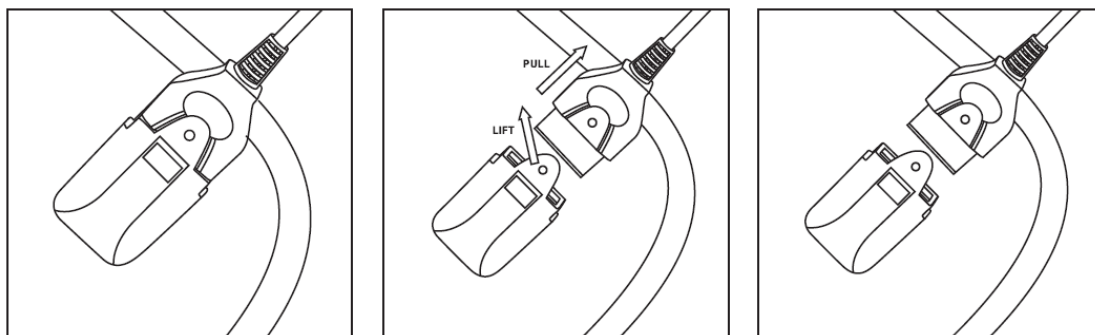
- Pred použitím predhrejte na "H" 30-60 minút. Pri používaní si vyberte vhodnú polohu poklepania podľa pocitu ľudského tela. Ak idete spať alebo ho používate dlhší čas, nastavte polohu kohútika "L" alebo polohu kohútika "1".

#### 4.1 Spôsob aplikácie

- Stav zavádzania je pohotovostný stav. Digitálne zobrazenie teploty je 0 a zobrazenie času je 0.
  - Stlačte tlačidlo TEMP a zobrazte teplotu v polohe 7 klepnutí a časovací stav je 9 hodín.
  - Stlačte tlačidlo TEMP a zobrazte polohu kohútika cirkulujúcu pod L1.2.3.4.5.6.7.
  - Stlačte tlačidlo TIME a časový stav bude cirkulovať od 1 do 9 hodín
  - Stlačte tlačidlo Vysoká a predhreje sa poloha teplotného kohútika, ktorá sa zobrazí ako H. Táto poloha klepnutia sa automaticky zmení na polohu L-tap o 1 hodinu neskôr.

#### 4.2 Iniciovanie chýb

- Ak sa teplota zobrazuje ako P, skontrolujte, či je elektrický prikrývkový kábel trvalo pripojený alebo nie, a reštartujte ho. Ak sa porucha nedá opraviť, znamená to, že sa vyskytnú problémy s vnútorným pripojením elektrickej prikrývky a je potrebné požiadať o pomoc zákaznícky servis.
  - Ak je teplota zobrazená ako E, znamená to, že elektrická paluba má vnútorný skrat a bola prerušená.
  - Ak sa teplota na ovládači zobrazuje ako C, čo znamená, že ovládač bol prehriaty, odpojte zariadenie a počkajte, kým ovládač nevychladne, potom je jeho používanie bezpečné.
1. Ak chcete ovládač vybrať, zdvihnite uzamykací štítok prstom a priamo vytiahnite konektor. Neťahajte za kábel ovládača ani sa nepokúšajte vytiahnuť konektor ovládača bez zdvihnutia uzamykacieho jazýčka, inak sa zásuvka poškodí.



#### 4.3 Po použití

Keď sa deka nepoužíva, prepnite ovládač do polohy vypnuté; Vytiahnite zástrčku zo zásuvky. Ak sa deka neplánuje dlhodobo používať, uložte deku na chladnom a suchom mieste.

## 5 Čistenie a údržba

### **VAROVANIE! Riziko úrazu elektrickým prúdom!**

Vlhkosť môže spôsobiť úraz elektrickým prúdom.

- Pred čistením elektrickej prikrývky odpojte napájaciu zástrčku od elektrickej zásuvky.
- Neponárajte elektrickú prikrývku ani kábel, ani nezapájajte vodu alebo iné tekutiny.
- Ovládací panel neponárajte do vody ani ho nevkładajte do práčky.

### **NOTA! Nebezpečenstvo poškodenia!**

Nesprávna manipulácia s elektrickou prikrývkou môže viesť k poškodeniu elektrickej prikrývky.

- Elektrická prikrývka sa nesmie chemicky čistiť, žehliť, zavinovať ani žehliť.
- Ak deku nepoužívate a pred čistením ju odpojte od elektrickej siete.
- Odpojte ovládače od stropu.
- NEPONÁRAJTE ovládače do vody ani ich nenavlhčujte.
- Ak je kábel znečistený, očistite povrch kábla neutrálnym čistiacim prostriedkom a utrite dosucha mäkkou handričkou.
- Ovládač neponárajte do vody ani ho vôbec nenavlhčite.
- Túto prikrývku chemicky nečistite, pretože by mohla poškodiť vykurovacie telesá.
- Na čistenie nepoužívajte priemyselné rozpúšťadlá, ako je benzén, petrolej alebo podobné rozpúšťadlá.
- Je možné pranie prikrývky v práčke; Ak ho však utrite ručne, predĺži sa životnosť stropu. Ak chcete prať v práčke, vyberte ovládače a vložte prikrývku do sieťovaného vrečka a utesnite. Použite malé množstvo pracieho prostriedku a práčku položte na "Jemné pranie" s maximálnou teplotou 40°. Po umytí vyberte prikrývku zo sieťovaného vrečka a prikryte ju cez šnúru na bielizeň, aby uschla. Na jeho zaistenie nepoužívajte štipce na bielizeň.
- NEVYŽMÝKAJTE deku
- NESUŠTE bubnovou sušičkou
- NEŽEHLITE prikrývku
- Deku nesušte na slnku.
- NEZAPÁJAJTE ho do elektrickej siete, aby ste ho vysušili
- NEPOUŽÍVAJTE na sušenie zariadenie, ako je sušič vlasov
- Prikrývku nechajte prirodzene vyschnúť.
- NEPOUŽÍVAJTE prikrývku, ak je vlhká alebo mokrá.
- Nepokúšajte sa opraviť strop, ak je rozbitý - nechajte ho skontrolovať kvalifikovanou osobou.
- Pravidelne kontrolujte strop, aby ste sa uistili, že nie sú žiadne známky opotrebenia alebo poškodenia. Ak sa zistí poškodenie / opotrebenie, nepoužívajte strop a vyhľadajte radu odborníka.
- Ak je napájací kábel alebo ovládač poškodený, neotvárajte ich ani sa ich nepokúšajte opraviť, pretože budú vyžadovať údržbu kvalifikovanou osobou.

## 6 Skladovanie

- Keď ho nepoužívate, nechajte ho pred zložením vychladnúť, potom jemne zložte prikrývku a vložte späť do suchého vrečka, kam prišla.
- Pred zložením a zabalením sa uistite, že je prikrývka suchá. Strop by mal byť zavesený na vetranom mieste, aby prirodzene vyschol.
- Na strope nepoužívajte repelent proti moliam.
- Izolácia stropu sa poškodí, ak je strop vysušený, žehlený alebo použitý odpudzovač mory pod slnkom. Poškodenie izolačného materiálu spôsobuje bezpečnostné problémy.
- Počas skladovania neskladujte prístroj tak, že naň umiestnite prvky.
- Deku by mala byť uložená na chladnom a suchom mieste.

## 7 Špecifikácie

Model	AR-HE-HD*
ON-HE-HDBE180 - 4252023105385 / ON-HE-HDBO180 - 4252023105392 / ON-HE-HDG200 - 4252023105460 / ON-HE-HDBR200 - 4252023105453 / ON-HE-HDBO200 - 4252023105446 / ON-HE-HDBE200 - 4252023105439 / ON-HE-HDA200 - 4252023105422 / ON-HE-HDG18, 0 - 4252023105415 / ON-HE-HDBR180 - 4252023105408 / AR-HE-HDA180 - 4252023105378 / ON-HE-HDG160 - 4252023105361 / ON-HE-HDBR160 - 4252023105354 / ON-HE-HDBO160 - 4252023105347 / ON-HE-HDBE160 - 4252023105330 / ON-HE-HDA160 - 4252023105323	
Sieťové napätie	220-240 V ~ 50 Hz
Trieda	II <input type="checkbox"/>
Síla	120 W
Rozmery (3 varianty)	160 x 120 cm / 180 x 130 cm / 200 x 180 cm

Vyhradzujeme si právo vykonať technické a vizuálne zmeny článku v priebehu vylepšovania produktu.

## 8 Ekologická likvidácia

**⚠ VAROVANIE! Udusenía!** Obalový materiál je pre deti nebezpečný. Nikdy nedovoľte deťom hrať sa s obalovým materiálom.

### 8.1 Likvidácia a balenie

- Balenie vášho zariadenia je vyrobené z materiálov, ktoré sú potrebné na zaručenie účinnej ochrany počas prepravy. Tieto materiály sú plne recyklovateľné, čím sa znižuje vplyv na životné prostredie. Obal vyhodte do koša na recyklovateľné materiály.

### 8.2 Likvidácia starých zariadení

- Staré spotrebiče musia byť zlikvidované v súlade s pokynmi a predpismi o likvidácii miestneho odpadu. Obráťte sa na miestnu správu a informujte sa o adrese najbližšieho recyklačného strediska a doručte svoje zariadenie tam.



Symbol preškrtnutého odpadkového koša na starom elektrospotrebiči znamená, že sa na konci svojej životnosti nesmie likvidovať spolu s domovým odpadom. Zberné miesta na odpad z elektrických a elektronických zariadení sú k dispozícii vo vašom okolí na bezplatné vrátenie. Adresy môžete získať od svojho mesta alebo miestnej samosprávy. O [ďalších možnostiach vrátenia tovaru, ktoré sme vytvorili](#), sa môžete dozvedieť [www.arebos.de](http://www.arebos.de) na našej webovej stránke.



Cieľom triedeného zberu odpadu z elektrických a elektronických zariadení je umožniť opätovné použitie, recykláciu alebo iné formy zhodnocovania odpadu a zabrániť negatívnym dôsledkom zneškodňovania na životné prostredie a zdravie

ľudí.

**Číslo nášho zákazníckeho servisu: Tel. +49 (0) 931 9080 3000**

**Fax: +49 (0) 931 4523 2799 / E-mail: [info@arebos.de](mailto:info@arebos.de)**

Adresa kancelárie: Canbolat Vertriebs GmbH • Gneisenaustraße 10-11 • 97074 Würzburg

**Spiaťočnú adresu** nájdete v tiráži: <https://www.arebos.de/impressum/>

Identifikačné číslo dane z predaja: DE 263752326

Registračným súdom v obchodnom registri je Würzburg, HRB 10082

OEEZ Reg. č. DE 61617071

## EÚ vyhlásenie o zhode



My,

**Canbolat Vertriebsgesellschaft mbH**  
Gneisenaustraße 10-11  
97074 Würzburg  
Nemecko

vyhlasuje na výhradnú zodpovednosť, že nasledujúci výrobok:

Značka

**AREBOS**

Výrobok

Elektrická deka

Produktový model  
Článok

AR-HE-HD\*  
ON-HE-HDBE180 - 4252023105385 / AR-HE-HDBO180 - 4252023105392 / AR-HE-HDG200 - 4252023105460 / ON-HE-HDBR200 - 4252023105453 / ON-HE-HDBO200 - 4252023105446 / ON-HE-HDBE200 - 4252023105439 / ON-HE-HDA200 - 4252023105422 / AR-HE-HDG1 80 - 4252023105415 / ON-HE-HDBR180 - 4252023105408 / ON-HE-HDA180 - 4252023105378 / ON-HE-HDG160 - 4252023105361 / ON-HE-HDBR160 - 4252023105354 / ON-HE-HDBO160 - 4252023105347 / ON-HE-HDBE160 - 4252023105330 / AR-HE-HDA160 - 4252023105323

bol vyvinutý, skonštruovaný  
a vyrobené v súlade s predpismi  
s požiadavkami

2014/30/EÚ  
2014/35/EÚ  
2011/65/EÚ / 2015/863/EÚ

**Európske smernice:**

Predmet vyššie opísaného vyhlásenia zodpovedá príslušnej Európskej únii  
Harmonisierungsrechtsvorschriften.

Posúdenie je založené na  
Harmonizované, ako sa uplatňuje  
nižšie

**Štandardy:**

SK 60335-2-17:2013/A1:2020  
SK 60335-1:2012/A15:2021  
SK 62233:2008  
SK 55014:12017/A11:2020  
SK 55014-2:2015  
SK 61000-3-2:2019  
SK 61000-3-3:2013/A1:2019

Ďalšie použité technické normy a  
špecifikácie:

Nariadenie (ES) č. 1907/2006

Miesto a dátum vydania:

Würzburg, 14.07.2022

Podpis:

Dipl.-Inform. (Univ.) Korhan Canbolat, generálny riaditeľ

Ak je zariadenie upravené bez nášho súhlasu, toto vyhlásenie o zhode stráca svoju platnosť.