

Original brugervejledning – AREBOS opvarmet jakke / vest

# AREBOS

## Opvarmet jakke / vest

AR-HE-AT04\* / AR-HE-HV0829\* / AR-HE-WJ09\*



Følg alle sikkerhedsforanstaltninger i denne brugervejledning for at sikre sikker brug.



Tak for din tillid til AREBOS.

# Indholdsfortegnelse

<b>1 Introduktions- og sikkerhedsinstruktioner</b>	<b>3</b>
1.1 Indledning.....	3
1.2 Forklaring af symbolerne.....	3
1.3 Vigtige sikkerhedsinstruktioner .....	5
1.4 Tilsigtet anvendelse .....	7
<b>2 Leveringens omfang .....</b>	<b>8</b>
<b>3 Brug.....</b>	<b>9</b>
<b>4 Rensning.....</b>	<b>9</b>
<b>5 Oplagring.....</b>	<b>10</b>
<b>6 Specifikationer .....</b>	<b>10</b>
<b>7 Miljøvenlig bortskaffelse .....</b>	<b>11</b>
7.1 Bortskaffelse og emballering .....	11
7.2 Bortskaffelse af gammelt udstyr .....	11
<b>EU-overensstemmelseserklæring.....</b>	<b>12</b>

Tak fordi du købte vores produkt. Læs brugsanvisningen omhyggeligt, før du bruger produktet første gang. Hvis du overlader produktet til tredjepart, skal denne betjeningsvejledning også udleveres. Opbevar brugsanvisningen til fremtidig reference. Tegningerne i denne vejledning stemmer muligvis ikke overens med de fysiske genstande. Se venligst de fysiske objekter.

# 1 Introduktions- og sikkerhedsinstruktioner

## 1.1 Indledning


- Denne vejledning er beregnet til at gøre dig bekendt med installation, brug og vedligeholdelse af produktet. For at installere enheden sikkert og korrekt skal du læse brugsanvisningen, **før** du begynder.

## 1.2 Forklaring af symbolerne



**ADVARSEL!** Læs sikkerhedsinstruktionerne omhyggeligt. Manglende overholdelse af sikkerhedsforanstaltninger kan resultere i alvorlig personskade eller skade. Opbevar brugsanvisningen et sikkert sted.



 **ADVARSEL!** fra elektrisk spænding!



Vær forsigtig, når du bruger denne vare!



Læs brugsanvisningen



Må ikke gennembøres med nåle



Må ikke foldes eller rives



Ikke egnet til spædbørn (0-3 år)



Maskinvask ved 30°C



Må ikke bleges



Tromletørring ved lav temperatur



Stryg ikke



Må ikke renses



Vrid ikke



Vaske





Dette produkt **må ikke** bortskaffes sammen med husholdningsaffald!



En CE-mærkning kan bruges til at anerkende, at et produkt overholder lovbestemmelserne i europæiske juridiske standarder og derfor kan handles inden for Det Europæiske Fællesskab.

### 1.3 Vigtige sikkerhedsinstruktioner

- Din sikkerhed er vigtigst for os. Så sørg for at læse betjeningsvejledningen, før du installerer og bruger produktet. Hvis du er usikker på oplysningerne i denne vejledning, skal du kontakte den forhandler, hvor du købte enheden.
-  **ADVARSEL!** Læs alle sikkerheds- og brugsinstruktioner. Manglende overholdelse af sikkerhedsinstruktionerne og instruktionerne kan medføre elektrisk stød, brand og/eller alvorlig personskade. Opbevar alle sikkerheds- og brugsinstruktioner til fremtidig reference.
- Brug IKKE produktet, hvis du endnu ikke har læst brugsanvisningen.
- Sørg for, at du har læst brugsanvisningen grundigt og forstår indholdet, før du starter installationen.
- Instruktionerne er af hensyn til din sikkerhed.
-  **ADVARSEL! Kvælning!** Emballagemateriale er farligt for børn. Lad aldrig børn lege med emballagemateriale.
- **Denne beklædningsgenstand er ikke beregnet til brug af børn og personer med nedsatte fysiske, sensoriske eller mentale evner eller manglende erfaring og viden.**
- **Denne beklædningsgenstand kan bruges af børn på 8 år og derover og personer med nedsatte fysiske, sensoriske eller mentale evner eller manglende erfaring og viden, hvis de er under opsyn af eller er blevet instrueret af en person, der er ansvarlig for deres sikkerhed i sikker håndtering af tøjet og forstår de involverede farer.** Ellers er der risiko for forkert betjening og personskade.
- **Overvåg børn.** Dette sikrer, at børn ikke leger med tøjet.
- **Rengøring og vedligeholdelse af beklædningsgenstanden af børn må ikke udføres uden opsyn.**
- Hvis du oplever nogen af følgende symptomer, mens du bruger tøjet, skal du straks fjerne tøjet og kontakte en læge. Ellers er der risiko for varmeudmattelse eller hedeslag.  
**Første tegn:** ethvert ubehag; overdreven svedtendens; Hals; Kvalme; Svimmelhed eller svimmelhed  
**Mulige symptomer på varmeudmattelse / hedeslag:** kvalme og opkastning; bankende hovedpine; svimmelhed og svimmelhed; fravær af sved; rød, varm og tør hud; muskelsvaghed eller anfald; Takykardi; hurtig, lav vejrtrækning; adfærsændringer såsom forvirring, desorientering eller svimlende gang; Bevidstløshed.
- **Brug ikke tøjet, hvis du lider af ubehag, der gør dig følsom over for overophedning, eller hvis du har været brugt med et kropshjælpemiddel. Spørg din læge og/eller producenten af kropshjælpen for at se, om du kan bruge dette opvarmede tøj.**
- **Sluk for opvarmningen af tøjet, når du bevæger dig i et varmt miljø.** Der er risiko for hedeslag.
- **Brug ikke tøjet til at holde spædbørn varme, hjælpeløse, sovende eller bevidstløse personer eller personer med kredsløbssygdomme.** Bæreren skal straks være opmærksom på tøjets temperatur og hans eller hendes eget velbefindende for at undgå overophedning.
- **Tøjet er ikke beregnet til brug på hospitaler.**
- **Indsæt ikke nåle eller andre skarpe genstande i tøjet.** Et beskadiget varmeelement eller et beskadiget kabel i stikstikket vil medføre, at tøjet ikke fungerer korrekt og øger risikoen for elektrisk stød eller brand.
- **Brug ikke stikkets kabel til andre formål, såsom at bære eller trække tøjet eller tage stikket ud af stikkontakten. Hold ledningen væk fra olie, skarpe genstande eller bevægelige komponenter. Bøj ikke kablet.** Et beskadiget varmeelement eller et beskadiget kabel i stikstikket vil medføre, at tøjet ikke fungerer korrekt og øger risikoen for elektrisk stød eller

brand.

- **Tøjet er ikke vandtæt.** Vandindtrængning øger risikoen for elektrisk stød. Men hvis tøjet bliver vådt, skal du straks tage stikket ud af stikkontakten og fjerne det fra strømbankadapteren.
- **Fold ikke et opvarmet tøj eller opbevar genstande på det.** Et beskadiget varmeelement eller et beskadiget kabel i stikstikket vil medføre, at tøjet ikke fungerer korrekt og øger risikoen for elektrisk stød eller brand.
- **Følg omhyggeligt tøjets pleje- og rengøringsanvisninger.** Manglende agtpågivenhed kan medføre elektrisk stød eller brand.
- **Lad tøjet køle helt af, før det opbevares.**
- **Kontroller med jævne mellemrum, om tøjet viser tegn på slid eller skader.** Hvis sådanne tegn er til stede, eller hvis tøjet er blevet brugt forkert, skal du stoppe med at bruge tøjet og returnere det til forhandleren.
- **Få dit tøj repareret kun af kvalificeret personale og kun med originale reservedele.** Dette sikrer, at tøjets sikkerhed opretholdes.
- **Du må ikke ændre det opvarmede arbejdstøj.** Varmeelementerne må ikke flyttes.
- **Åbn ikke powerbanken.** Der er risiko for kortslutning.
- **I tilfælde af skader og forkert brug af powerbanken kan der lække dampe ud. Powerbanken kan brænde eller eksplodere.** Medbring frisk luft og konsulter en læge, hvis du har klager. Dampene kan irritere luftvejene.
- **Hvis den bruges forkert, eller hvis powerbanken er beskadiget, kan brændbar væske lække ud af powerbanken. Undgå kontakt med det. I tilfælde af utilsigtet kontakt skylles med vand. Hvis væsken kommer i øjnene, skal du desuden søge lægehjælp.** Utæt powerbankvæske kan forårsage hudirritation eller forbrændinger.
- **Powerbanken kan blive beskadiget af skarpe genstande som søm eller skruetrækkere eller af eksterne kræfter.** En intern kortslutning kan forekomme, og powerbanken kan brænde, ryge, eksplodere eller overophedes.
- **Hold den ubrugte powerbank væk fra papirclips, mønter, nøgler, søm, skruer eller andre små metalgenstande, der kan få kontakterne til at blive brolagt.** En kortslutning mellem powerbankkontakterne kan resultere i forbrændinger eller brand.
- **Brug kun powerbanken i produkter fra producenten.** Dette er den eneste måde at beskytte powerbanken mod farlig overbelastning.
- **Oplad kun powerbanken med passende opladere.** Ved at have en oplader, der er egnet til en bestemt type powerbank, er der risiko for brand, når den bruges sammen med andre powerbanks.



**Beskyt powerbanken mod varme,**

**F.eks. også fra konstant sollys, ild, snavs, vand og fugt.**



Der er risiko for eksplosion og kortslutning.

- **Beskyt tøjet mod varme, f.eks. også mod konstant sollys, ild, vand og fugt, med powerbanken tilsluttet.** Der er risiko for eksplosion.
- **Brug kun den powerbank, der anbefales under "Tekniske data".** Der er risiko for eksplosion ved brug af andre powerbanks.
- **Sæt ikke powerbanken i powerbankadapteren, hvis adapteren er defekt.** Powerbanken kan falde ud under drift.
- **Følg instruktionerne for bortskaffelse af powerbanken.**

**Spørgsmål, der kræver opmærksomhed:**

- Hvis du ikke bruger enheden i lang tid, skal du ikke slutte den til powerbanken.

- Brug ikke vand ved høj temperatur eller meget sure rengøringsmidler.
- Det er strengt forbudt at bruge elektricitet til vådt tøj. Sluk straks for strømmen, hvis du bliver våd i regnen.
- Varigheden af kontinuerlig opvarmning afhænger af powerbankens kapacitet.

#### **1.4 Tilsigtet anvendelse**

- Tøjet er designet til at holde kroppen varm i kolde omgivelsestemperaturer.

## 2 Leveringens omfang

1x Opvarmet jakke eller vest / 1x Powerbank / 1x Brugsanvisning





### 3 Brug

- Tag USB-stikket ud, og tilslut det til den mobile powerbank.
- Tryk på ON / OFF-kontakten på powerbanken.
- Tryk på temperaturregulatoren på brystet i 3 sekunder for at starte opvarmningen. Når det røde lys er tændt, opvarmes den automatiske temperaturregulering.
- Manuel indstilling for tre opvarmningsniveauer, det røde lys angiver kontinuerlig opvarmning ved høj temperatur, det hvide angiver kontinuerlig opvarmning ved medium temperatur, og det blå angiver kontinuerlig opvarmning ved lav temperatur.
- Tryk på temperaturreguleringskontakten i 3 sekunder, og sluk lyset for at stoppe opvarmningen.

### 4 Rensning

**Vaskeanvisning:**

- Tag powerbanken ud og tilsæt et neutralt rengøringsmiddel. Gnid eller slå dem ikke hårdt og brug det vaskede tøj efter naturlig ventilation og tørring.



Maskinvask ved 30°C



Må ikke bleges



Tromletørring ved lav temperatur



Stryg ikke



Må ikke renses



Vrid ikke



Vaske

## 5 Oplagring


- Hvis du ikke bruger enheden i lang tid, skal du ikke slutte den til powerbanken.
- Lad tøjlet køle af, før du folder og opbevarer det.
- Opbevar tøjlet på et tørt, køligt sted.
- Anbring ikke andre genstande på tøjlet.

## 6 Specifikationer

Opvarmet jakke / opvarmet vest	Med Power Bank
<b>Modeller</b>	<b>AR-HE-AT04* / AR-HE-HV0829* / AR-HE-WJ09*</b>
AR-HE-AT04S / 4252023108102 / AR-HE-AT04M - 4252023108263 / AR-HE-AT04L - 4252023108270 / AR-HE-AT04XL - 4252023108287 / AR-HE-AT042XL – 4252023108294 // AR-HE-HV0829S - 4252023108232 / AR-HE-HV0829M – 4252023108348 / AR-HE-HV0829L – 4252023108355 / AR-HE-HV0829XL – 4252023108362 / AR-HE-HV08292XL – 4252023108379 // AR-HE-WJ09S – 4252023108225 / AR-HE-WJ09M – 4252023108300 / AR-HE-WJ09L – 4252023108317 / AR-HE-WJ09XL – 4252023108324 / AR-HE-WJ092XL – 4252023108331	
Størrelser	S/M/L/XL/2XL
Forbindelse	Kabel
- Udgangsspænding	5,0 V (jævnstrøm)
- Udgang	2.1 A
Powerbank	3,7 V / 10.000 mAh

Vi forbeholder os ret til at foretage tekniske og visuelle ændringer i artiklen i forbindelse med produktforbedringer.

## 7 Miljøvenlig bortskaffelse

 **ADVARSEL! Kvælning!** Emballagemateriale er farligt for børn. Lad aldrig børn lege med emballagemateriale.

### 7.1 Bortskaffelse og emballering

- Emballagen på din enhed er lavet af materialer, der er nødvendige for at garantere effektiv beskyttelse under transport. Disse materialer er fuldt genanvendelige, hvilket reducerer miljøpåvirkningen. Bortskaf emballagen i en skraldespand til genanvendelige materialer.

### 7.2 Bortskaffelse af gammelt udstyr

- Gamle apparater skal bortskaffes i overensstemmelse med retningslinjerne og reglerne for lokal bortskaffelse af affald. Kontakt din lokale administration om adressen på det nærmeste genbrugscenter, og aflever din enhed der.



Symbolet med den overstregede skraldespand på et elektrisk eller elektronisk affald betyder, at det ikke må bortskaffes sammen med husholdningsaffald efter endt levetid. Indsamlingssteder for affald af elektrisk og elektronisk udstyr er tilgængelige i dit område til gratis retur. Du kan få adresserne fra din by eller lokale regering. Du kan [www.arebos.de](http://www.arebos.de) finde ud af om andre returmuligheder oprettet af os på vores hjemmeside.



Særskilt indsamling af affald af elektrisk og elektronisk udstyr har til formål at muliggøre genbrug, genvinding eller andre former for nyttiggørelse af affald og at undgå de negative følger af bortskaffelse for miljøet og menneskers sundhed.

Vores kundeservicenummer: Tlf. **+49 (0) 931 9080 3000**

Fax: **+49 (0) 931 4523 2799** / E-mail: [info@arebos.de](mailto:info@arebos.de)

Kontorets adresse: Canbolat Vertriebs GmbH • Gneisenaustraße 10-11 • 97074 Würzburg

**Returadressen** findes i aftrykket: <https://www.arebos.de/impressum/>

Momsidentifikationsnummer: DE 263752326

Handelsregisterdomstolen er Würzburg, HRB 10082

WEEE-Reg. Nej. DE 61617071

## EU-overensstemmelseserklæring



Vi, den

**Canbolat Vertriebsgesellschaft mbH**  
Gneisenaustraße 10-11  
97074 Würzburg, Tyskland

erklærer på eget ansvar, at følgende produkt:

Mærke

**AREBOS**

Produkt

Opvarmet jakke / vest

Produktmodel

AR-HE-AT04\* / AR-HE-HV0829\* / AR-HE-WJ09\*

Artikel

AR-HE-AT04S / 4252023108102 / AR-HE-AT04M - 4252023108263 /  
AR-HE-AT04L - 4252023108270 / AR-HE-AT04XL - 4252023108287 /  
AR-HE-AT042XL – 4252023108294 // AR-HE-HV0829S -  
4252023108232 / AR-HE-HV0829M – 4252023108348 / AR-HE-  
HV0829L – 4252023108355 / AR-HE-HV0829XL – 4252023108362 / AR-  
HE-HV08292XL – 4252023108379 // AR-HE-WJ09S - 4252023108225 /  
AR-HE-WJ09M - 4252023108300 / AR-HE-WJ09L - 4252023108317 /  
AR-HE-WJ09XL – 4252023108324 / AR-HE-WJ092XL - 4252023108331

er udviklet, designet og fremstillet i  
**overensstemmelse med kravene i**  
**de europæiske direktiver:**

2014/30/EU  
2011/65/EU / 2015/863/EU

Genstanden for erklæringen, der er beskrevet ovenfor, er i overensstemmelse med den relevante harmoniseringslovgivning i Den Europæiske Union.

Vurderingen er baseret på  
Harmoniseret som anvendt  
nedenfor  
**Standarder:**

EN IEC 55014-1:2021  
EN IEC 55014-2:2021  
IEC 62321-3-1:2013, IEC 62321-5:2013,  
IEC 62321-4:2013+AMD1:2017, IEC 62321-7-1:2015,  
IEC 62321-7-2:2017, IEC 62321-6:2015, IEC 62321-8:2017

Andre anvendte tekniske  
standarder og specifikationer:

Sted og dato for udstillingen:

Würzburg, den 24.08.2022

Underskrift:

Dipl.-Inform. (Univ.) Korhan Canbolat, administrerende direktør

Hvis enheden ændres uden vores samtykke, mister denne overensstemmelseserklæring sin gyldighed.