

AREBOS

Chaqueta / chaleco calefactable

AR-HE-AT09* / AR-HE-HV0829* / AR-HE-WJ04*



Siga todas las precauciones de seguridad de este manual del usuario para garantizar un uso seguro.



Gracias por confiar en AREBOS.

Tabla de contenidos

1 Instrucciones introductorias y de seguridad	
3	
1.1 Introducción	3
1.2 Explicación de los símbolos	3
1.3 Instrucciones de seguridad importantes.....	5
1.4 Uso previsto.....	7
2 Alcance de la entrega	8
3 Uso	9
4 Limpieza	9
5 Almacenamiento	10
6 Características técnicas.....	10
7 Eliminación respetuosa con el medio ambiente	11
7.1 Eliminación y envasado	11
7.2 Eliminación de equipos viejos.....	11
Declaración UE de conformidad	12

Gracias por comprar nuestro producto. Lea atentamente el manual de instrucciones antes de utilizar el producto por primera vez. Si deja el producto a terceros, estas instrucciones de uso también deben ser entregadas. Guarde el manual de instrucciones para futuras referencias. Es posible que los dibujos de este manual no coincidan con los objetos físicos. Por favor, consulte los objetos físicos.

1 Instrucciones introductorias y de seguridad

1.1 Introducción


- Este manual está destinado a familiarizarlo con la instalación, el uso y el mantenimiento del producto. Para instalar el dispositivo de forma segura y correcta, lea el manual de instrucciones **antes** de comenzar.

1.2 Explicación de los símbolos



¡ADVERTENCIA! Lea atentamente las instrucciones de seguridad. El incumplimiento de las precauciones de seguridad puede provocar lesiones o daños graves. Guarde el manual de instrucciones en un lugar seguro.



 **¡ADVERTENCIA!** de voltaje eléctrico!



¡Tenga cuidado al usar este artículo!



Lea las instrucciones de uso



No perforar con agujas



No se doble ni se rasgue



No apto para bebés (0-3 años)



Lavado a máquina a 30°C



No blanquear



Secado en tambor a baja temperatura



No planchar



No limpiar en seco



No retorcer



Lavar





¡Este producto **no debe** desecharse con la basura doméstica!



Un marcado CE se puede utilizar para reconocer que un producto cumple con las disposiciones legales de las normas legales europeas y, por lo tanto, puede comercializarse dentro de la Comunidad Europea.

1.3 Instrucciones de seguridad importantes

- Su seguridad es lo más importante para nosotros. Por lo tanto, asegúrese de leer las instrucciones de funcionamiento antes de instalar y utilizar el producto. Si no está seguro de la información de este manual, póngase en contacto con el distribuidor al que compró el dispositivo.
-  **¡ADVERTENCIA!** Lea todas las instrucciones de seguridad y uso. El incumplimiento de las instrucciones e instrucciones de seguridad puede provocar descargas eléctricas, incendios y / o lesiones graves. Guarde todas las instrucciones de seguridad y uso para futuras referencias.
- NO utilice el producto si aún no ha leído el manual de instrucciones.
- Asegúrese de haber leído detenidamente el manual de instrucciones y comprender el contenido antes de comenzar la instalación.
- Las instrucciones son en interés de su seguridad.
-  **¡ADVERTENCIA! ¡Asfixia!** El material de embalaje es peligroso para los niños. Nunca permita que los niños jueguen con material de embalaje.
- **Esta prenda no está destinada a ser utilizada por niños y personas con capacidades físicas, sensoriales o mentales reducidas o falta de experiencia y conocimiento.**
- **Esta prenda puede ser utilizada por niños de 8 años o más y personas con capacidades físicas, sensoriales o mentales reducidas o falta de experiencia y conocimiento, si están supervisados o han sido instruidos por una persona responsable de su seguridad en el uso seguro de la prenda y entienden los peligros involucrados.**
De lo contrario, existe el riesgo de una operación incorrecta y lesiones.
- **Supervise a los niños.** Esto asegura que los niños no jueguen con la prenda.
- **La limpieza y el mantenimiento de la prenda por parte de los niños no deben llevarse a cabo sin supervisión.**
- Si experimenta alguno de los siguientes síntomas mientras usa la prenda, quítela inmediatamente y consulte a un médico. De lo contrario, existe el riesgo de agotamiento por calor o golpe de calor.
Primeros signos: cualquier molestia; sudoración excesiva; Cuello; Náuseas; Mareos o aturdimiento
posibles síntomas de agotamiento por calor/golpe de calor: náuseas y vómitos; dolor de cabeza punzante; mareos y aturdimiento; ausencia de transpiración; piel roja, caliente y seca; debilidad muscular o convulsiones; Taquicardia; respiración rápida y superficial; cambios de comportamiento como confusión, desorientación o marcha tambaleante; Inconsciencia.
- **No utilices la prenda si sufres molestias que te hagan sensible al sobrecalentamiento o si te han utilizado con una ayuda corporal. Consulte con su médico y / o el fabricante de la ayuda corporal para ver si puede usar esta prenda calentada.**
- **Apague la calefacción de la prenda cuando se mueva en un ambiente cálido.** Existe el riesgo de golpe de calor.
- **No use la prenda para mantener calientes a niños pequeños, personas indefensas, dormidas o inconscientes, o personas con problemas circulatorios.** El usuario debe ser inmediatamente consciente de la temperatura de la prenda y de su propio bienestar para evitar el sobrecalentamiento.
- **La prenda no está diseñada para su uso en hospitales.**
- **No inserte agujas u otros objetos afilados en la prenda.** Un elemento calefactor dañado o un cable dañado del enchufe del conector hará que la prenda funcione mal y aumentará el riesgo

de descarga eléctrica o incendio.

- **No haga un mal uso del cable del enchufe del conector para otros fines, como usar o tirar de la prenda o desenchufar el banco de energía. Mantenga el cable alejado de aceite, objetos afilados o componentes en movimiento. No doble el cable.** Un elemento calefactor dañado o un cable dañado del enchufe del conector hará que la prenda funcione mal y aumentará el riesgo de descarga eléctrica o incendio.
- **La prenda no es impermeable.** La entrada de agua aumenta el riesgo de descarga eléctrica. Sin embargo, si la prenda se moja, desenchufe el banco de energía inmediatamente y retírelo del adaptador del banco de energía.
- **No doble una prenda caliente ni guarde ningún objeto en ella.** Un elemento calefactor dañado o un cable dañado del enchufe del conector hará que la prenda funcione mal y aumentará el riesgo de descarga eléctrica o incendio.
- **Siga cuidadosamente las instrucciones de cuidado y limpieza de la prenda.** La falta de cuidado puede provocar descargas eléctricas o incendios.
- **Deja que la prenda se enfríe completamente antes de guardarla.**
- **Revise periódicamente para ver si la prenda muestra signos de desgaste o daño.** Si tales signos están presentes o si la prenda se ha utilizado incorrectamente, deje de usar la prenda y devuélvala al minorista.
- **Haga que su prenda sea reparada solo por personal calificado y solo con repuestos originales.** Esto garantiza que se mantenga la seguridad de la prenda.
- **No modifique la ropa de trabajo calefactada.** Los elementos calefactores no deben moverse.
- **No abra el banco de energía.** Existe el riesgo de un cortocircuito.
- **En caso de daños y uso inadecuado del banco de energía, los humos pueden filtrarse. El banco de energía puede arder o explotar.** Traiga aire fresco y consulte a un médico si tiene alguna queja. Los vapores pueden irritar el tracto respiratorio.
- **Si se usa incorrectamente o si el banco de energía está dañado, el líquido inflamable puede filtrarse del banco de energía. Evite el contacto con él. En caso de contacto accidental, enjuagar con agua. Si el líquido entra en contacto con los ojos, busque ayuda médica adicional.** La fuga de líquido del banco de energía puede causar irritación de la piel o quemaduras.
- **El banco de energía puede dañarse por objetos afilados como clavos o destornilladores o por fuerzas externas.** Puede producirse un cortocircuito interno y el banco de energía puede quemarse, humear, explotar o sobrecalentarse.
- **Mantenga el banco de energía no utilizado alejado de clips, monedas, llaves, clavos, tornillos u otros objetos metálicos pequeños que puedan causar que los contactos se puenteen.** Un cortocircuito entre los contactos del banco de energía puede provocar quemaduras o incendios.
- **Utilice el banco de energía solo en productos del fabricante.** Esta es la única forma de proteger el banco de energía de una sobrecarga peligrosa.
- **Cargue solo el banco de energía con cargadores adecuados.** Al tener un cargador adecuado para un tipo específico de banco de energía, existe el riesgo de incendio cuando se usa con otros bancos de energía.



Proteja el banco de energía del calor, por ejemplo, también de la luz solar constante, el fuego, la suciedad, el agua y la humedad. Existe riesgo de explosión y cortocircuito.



- **Proteja la prenda del calor, por ejemplo, también de la luz solar constante, el fuego, el agua y la humedad, con el banco de energía enchufado.** Existe el riesgo de explosión.
- **Utilice únicamente el banco de energía recomendado en "Datos técnicos".** Existe el riesgo

de explosión cuando se utilizan otros bancos de energía.

- **No enchufe el banco de alimentación en el adaptador del banco de alimentación si el adaptador está defectuoso.** El banco de energía puede caerse durante la operación.
- **Siga las instrucciones para desechar el banco de energía.**

Asuntos que requieren atención:

- Si no utiliza el dispositivo durante mucho tiempo, no lo conecte al banco de energía.
- No utilice agua a alta temperatura ni detergentes altamente ácidos.
- Está estrictamente prohibido usar electricidad para mojar la ropa. Por favor, apague la energía inmediatamente si se moja bajo la lluvia.
- La duración del calentamiento continuo depende de la capacidad del banco de energía.

1.4 Uso previsto

- La prenda está diseñada para mantener el cuerpo caliente en temperaturas ambiente frías.

2 Alcance de la entrega

1x Chaqueta o chaleco calefactable / 1x Powerbank / 1x Manual de instrucciones



3 Uso

- Saque el enchufe USB y conéctelo al banco de energía móvil.
- Pulse el interruptor ON/OFF del banco de energía.
- Presione el regulador de temperatura en el pecho durante 3 segundos para iniciar el calentamiento. Cuando la luz roja está encendida, el control automático de temperatura se está calentando.
- Ajuste manual para tres niveles de calefacción, la luz roja indica calentamiento continuo a alta temperatura, el blanco indica calentamiento continuo a temperatura media y el azul indica calentamiento continuo a baja temperatura.
- Presione el interruptor de control de temperatura durante 3 segundos y apague la luz para detener el calentamiento.

4 Limpieza

Instrucciones de lavado:

- Saque el banco de energía y agregue un detergente neutro. No los frote ni los golpee con fuerza y use la ropa lavada después de la ventilación natural y el secado.



Lavado a máquina a 30°C



No blanquear



Secado en tambor a baja temperatura



No planchar



No limpiar en seco



No retorcer



Lavar

5 Almacenamiento


- Si no utiliza el dispositivo durante mucho tiempo, no lo conecte al banco de energía.
- Deje que la prenda se enfríe antes de doblarla y guardarla.
- Guarde la prenda en un lugar seco y fresco.
- No coloque otros artículos en la prenda.

6 Características técnicas

Chaqueta térmica / chaleco calefactable	con Power Bank
Modelos	AR-HE-AT09* / AR-HE-HV0829* / AR-HE-WJ04*
AR-HE-AT09S - 4252023108102 /AR-HE-AT09M - 4252023108263/AR-HE-AT09L - 4252023108270/AR-HE-AT09XL - 4252023108287/AR-HE-AT092XL - 4252023108294//AR-HE-HV0829S - 4252023108232/AR-HE-HV0829M - 4252023108348/AR-HE-HV0829L - 4252023108355 /AR-HE-HV0829XL - 4252023108362/AR-HE-HV08292XL - 4252023108379//AR-HE-WJ04S - 4252023108225/AR-HE-WJ04M - 4252023108300/AR-HE-WJ04L - 4252023108317/AR-HE-WJ04XL - 4252023108324/AR-HE-WJ042XL – 4252023108331	
Tamaños	S/M/L/XL/2XL
Conexión	Cable
- Voltaje de salida	5,0 V (CC)
- Salida	2.1 A
Powerbank	3,7 V / 10.000 mAh

Nos reservamos el derecho de realizar cambios técnicos y visuales en el artículo en el curso de mejoras del producto.

7 Eliminación respetuosa con el medio ambiente

 **¡ADVERTENCIA! ¡Asfixia!** El material de embalaje es peligroso para los niños. Nunca deje que los niños jueguen con material de embalaje.

7.1 Eliminación y envasado


- El embalaje de su dispositivo está hecho de materiales que son necesarios para garantizar una protección efectiva durante el transporte. Estos materiales son totalmente reciclables, reduciendo así el impacto ambiental. Deseche el embalaje en un contenedor para materiales reciclables.

7.2 Eliminación de equipos viejos

- Los aparatos viejos deben eliminarse de acuerdo con las directivas y los reglamentos de eliminación de residuos locales. Póngase en contacto con su administración local sobre la dirección del centro de reciclaje más cercano y entregue su dispositivo allí.



El símbolo del cubo de basura tachado en un aparato eléctrico o electrónico viejo significa que no debe eliminarse con la basura doméstica al final de su vida útil. Los puntos de recogida de residuos de aparatos eléctricos y electrónicos están disponibles en su área para su devolución gratuita. Puede obtener las direcciones de su ciudad o gobierno local. Puede www.arebos.de obtener información sobre otras opciones de devolución creadas por nosotros en nuestro sitio web.

 La recogida separada de residuos de aparatos eléctricos y electrónicos tiene por objeto permitir la reutilización, el reciclado u otras formas de valorización de los residuos y evitar las consecuencias negativas de la eliminación para el medio ambiente y la salud humana.

Nuestro número de atención al cliente: Tel. +49 (0) 931 9080 3000

Fax: +49 (0) 931 4523 2799 / E-Mail: info@arebos.de

Dirección de la oficina: Canbolat Vertriebs GmbH • Gneisenaustraße 10-11 • 97074 Würzburg

La dirección del remitente se puede encontrar en el pie de imprenta:

<https://www.arebos.de/impressum/>

Número de identificación fiscal: DE 263752326

El tribunal de inscripción en el registro mercantil es Würzburg, HRB 10082

RAEE-Reg. No. DE 61617071

Declaración UE de conformidad



Nosotros, los

Canbolat Vertriebsgesellschaft mbH
Gneisenaustraße 10-11
97074 Wurzburg, Alemania

declarar bajo la exclusiva responsabilidad que el siguiente producto:

Marca

AREBOS

Producto

Chaqueta / chaleco calefactable

Modelo de producto

AR-HE-AT09* / AR-HE-HV0829* / AR-HE-WJ04*

Artículo

AR-HE-AT09S - 4252023108102 / AR-HE-AT09M - 4252023108263 /
AR-HE-AT09L - 4252023108270 / AR-HE-AT09XL - 4252023108287 /
AR-HE-AT092XL - 4252023108294 // AR-HE-HV0829S -
4252023108232 / AR-HE-HV0829M - 4252023108348 /
AR-HE-HV0829L - 4252023108355 / AR-HE-HV0829XL -
4252023108362 / AR-HE-HV08292XL - 4252023108379 //
AR-HE-WJ04S - 4252023108225 / AR-HE-WJ04M - 4252023108300 /
AR-HE-WJ04L - 4252023108317 / AR-HE-WJ04XL - 4252023108324 /
AR-HE-WJ042XL - 4252023108331

ha sido desarrollado, diseñado y
fabricado **de acuerdo con los
requisitos de las** directivas
europeas:

2014/30/UE
2011/65/UE/2015/863/UE

El objeto de la declaración descrita anteriormente está de acuerdo con la legislación de armonización pertinente de la Unión Europea.

La evaluación se basa en el
Armonizado como se aplica a
continuación
Estándares:

EN IEC 55014-1:2021
EN IEC 55014-2:2021
IEC 62321-3-1:2013, IEC 62321-5:2013,
IEC 62321-4:2013+AMD1:2017, IEC 62321-7-1:2015,
IEC 62321-7-2:2017, IEC 62321-6:2015, IEC 62321-8:2017

Otras normas y especificaciones
técnicas aplicadas:

Lugar y fecha de exposición:

Wurzburg, 10.10.2022

Firma:

Dipl.-Inform. (Univ.) Korhan Canbolat, Director General

Si el dispositivo se modifica sin nuestro consentimiento, esta declaración de conformidad pierde su validez.