

Mode d'emploi original – AREBOS Veste / gilet chauffante

AREBOS

Veste / gilet chauffant

AR-HE-AT04* / AR-HE-HV0829* / AR-HE-WJ09*



Suivez toutes les précautions de sécurité dans ce manuel d'utilisation pour assurer une utilisation en toute sécurité.



Merci de votre confiance en AREBOS.

Table des matières

1 Introduction et consignes de sécurité	3
1.1 Introduction.....	3
1.2 Explication des symboles.....	3
1.3 Consignes de sécurité importantes	5
1.4 Utilisation prévue	7
2 Portée de la livraison	8
3 Utiliser.....	9
4 Nettoyage.....	9
5 Stockage	10
6 Spécifications	10
7 Élimination respectueuse de l'environnement	11
7.1 Élimination et emballage.....	11
7.2 Élimination des déchets d'équipement	11
Déclaration UE de conformité	12

Merci d'avoir acheté notre produit. Veuillez lire attentivement le manuel d'instructions avant d'utiliser le produit pour la première fois. Si vous laissez le produit à des tiers, ce manuel d'utilisation doit également être remis. Conservez le manuel d'instructions pour référence ultérieure. Les dessins de ce guide peuvent ne pas correspondre aux objets physiques. Veuillez vous référer aux objets physiques.

1 Introduction et consignes de sécurité

1.1 Introduction


- Ce guide est destiné à vous familiariser avec l'installation, l'utilisation et la maintenance du produit. Pour installer l'appareil correctement et en toute sécurité, veuillez lire le manuel d'utilisation avant de commencer.

1.2 Explication des symboles



AVERTISSEMENT ! Lisez attentivement les consignes de sécurité. Le non-respect des mesures de sécurité peut entraîner des blessures ou des dommages graves. Conservez le manuel d'instructions dans un endroit sûr.



 **AVERTISSEMENT !** de la tension électrique !



Soyez prudent lorsque vous utilisez cet article !



Lire le mode d'emploi



Ne pas percer avec des aiguilles



Ne pas être plié ou déchiré



Ne convient pas aux nourrissons (0-3 ans)



Lavage en machine à 30°C



Ne pas blanchir



Séchage en tambour à basse température



Ne pas repasser



Ne pas nettoyer à sec



Ne pas essorer



Laver





Ce produit **ne doit pas** être éliminé avec les ordures ménagères !



Sur la base d'un marquage CE, il peut être reconnu qu'un produit est conforme aux dispositions légales des normes juridiques européennes et peut donc être commercialisé au sein de la Communauté européenne.

1.3 Consignes de sécurité importantes

- Votre sécurité est la plus importante pour nous. Assurez-vous donc de lire le manuel d'utilisation avant d'installer et d'utiliser le produit. Si vous n'êtes pas sûr des informations contenues dans ce manuel, veuillez contacter le revendeur auprès duquel vous avez acheté l'appareil.
-  **AVERTISSEMENT !** Lisez toutes les instructions de sécurité et d'utilisation. Le non-respect des consignes et instructions de sécurité peut provoquer un choc électrique, un incendie et/ou des blessures graves. Gardez toutes les instructions de sécurité et d'utilisation pour l'avenir.
- N'utilisez PAS le produit si vous n'avez pas encore lu le manuel d'instructions.
- Assurez-vous d'avoir lu attentivement le manuel d'utilisation et compris le contenu avant de commencer l'installation.
- Les instructions sont dans l'intérêt de votre sécurité.
-  **AVERTISSEMENT ! Suffocation !** Les matériaux d'emballage sont dangereux pour les enfants. Ne laissez jamais les enfants jouer avec du matériel d'emballage.
- **Ce vêtement n'est pas destiné à être utilisé par des enfants et des personnes ayant des capacités physiques, sensorielles ou mentales limitées ou un manque d'expérience et de connaissances.**
- **Ce vêtement peut être utilisé par des enfants âgés de 8 ans et plus et des personnes ayant des capacités physiques, sensorielles ou mentales limitées ou un manque d'expérience et de connaissances si elles sont supervisées ou instruites par une personne responsable de leur sécurité dans la manipulation sécuritaire du vêtement et comprennent les dangers encourus.**
Sinon, il y a un risque de fonctionnement incorrect et de blessures.
- **Superviser les enfants.** Cela garantit que les enfants ne jouent pas avec le vêtement.
- **Le nettoyage et l'entretien du vêtement par les enfants ne doivent pas être effectués sans surveillance.**
- Si vous remarquez que vous ressentez les symptômes suivants lors de l'utilisation du vêtement, retirez-le immédiatement et consultez un médecin. Sinon, il y a un risque d'épuisement par la chaleur ou de coup de chaleur.
Premiers signes : tout inconfort ; transpiration excessive; douleur au cou; nausées; Vertiges ou somnolence
symptômes possibles d'épuisement par la chaleur / coup de chaleur: nausées et vomissements; maux de tête lancinants; vertiges et somnolence; Absence de sécrétion de sueur; peau rouge, chaude et sèche; faiblesse musculaire ou convulsions; palpitations; respiration rapide et peu profonde; changements de comportement tels que la confusion, la désorientation ou la démarche tumbling; Inconscience.
- **N'utilisez pas le vêtement si vous souffrez d'inconfort qui vous rend sensible à la surchauffe ou si vous avez une aide corporelle. Vérifiez auprès de votre médecin et / ou du fabricant d'aides corporelles pour voir si vous pouvez utiliser ce vêtement chauffant.**
- **Éteignez le chauffage du vêtement lorsque vous vous déplacez dans un environnement chaud.** Il y a un risque de coup de chaleur.

- **N'utilisez pas le vêtement pour garder au chaud les tout-petits, les personnes impuissantes, endormies ou inconscientes, ou les personnes souffrant de troubles circulatoires.** Le porteur doit immédiatement percevoir la température du vêtement et son propre bien-être afin d'éviter la surchauffe.
- **Le vêtement n'est pas destiné à être utilisé dans les hôpitaux.**
- **Ne mettez pas d'aiguilles ou d'autres objets pointus dans le vêtement.** Un élément chauffant endommagé ou un câble endommagé du connecteur provoque un dysfonctionnement du vêtement et augmente le risque de choc électrique ou d'incendie.
- **N'abusez pas du câble du connecteur à des fins externes telles que porter ou tirer le vêtement ou débrancher la banque d'alimentation. Gardez le câble à l'écart de l'huile, des objets tranchants ou des pièces mobiles. Ne pliez pas le câble.** Un élément chauffant endommagé ou un câble endommagé du connecteur provoque un dysfonctionnement du vêtement et augmente le risque de choc électrique ou d'incendie.
- **Le vêtement n'est pas imperméable.** La pénétration de l'eau augmente le risque de choc électrique. Si le vêtement est toujours mouillé, débranchez immédiatement la banque d'alimentation et retirez-la de l'adaptateur de la banque d'alimentation.
- **Ne pliez pas un vêtement chauffant et ne rangez pas d'articles dessus.** Un élément chauffant endommagé ou un câble endommagé du connecteur provoque un dysfonctionnement du vêtement et augmente le risque de choc électrique ou d'incendie.
- **Portez une attention particulière aux instructions d'entretien et de nettoyage du vêtement.** En l'absence de soins, il existe un risque de choc électrique ou d'incendie.
- **Laissez le vêtement refroidir complètement avant de le ranger.**
- **Vérifiez à intervalles réguliers si le vêtement présente des signes d'usure ou de dommages.** Si de tels signes sont présents ou si le vêtement a été mal utilisé, ne continuez pas à utiliser le vêtement et retournez-le au détaillant.
- **Faites réparer votre vêtement uniquement par du personnel spécialisé qualifié et uniquement avec des pièces de rechange d'origine.** Cela garantit que la sécurité du vêtement est maintenue.
- **Ne modifiez pas les vêtements de travail chauffants.** Les éléments chauffants ne doivent pas être déplacés.
- **N'ouvrez pas la banque d'alimentation.** Il y a un risque de court-circuit.
- **En cas de dommages et d'utilisation incorrecte de la banque d'alimentation, des vapeurs peuvent s'échapper. La banque d'alimentation peut brûler ou exploser.** Fournissez de l'air frais et consultez un médecin si vous avez des plaintes. Les fumées peuvent irriter les voies respiratoires.
- **En cas d'utilisation incorrecte ou si la banque d'alimentation est endommagée, un liquide inflammable peut s'échapper de la banque d'alimentation. Évitez tout contact avec elle. En cas de contact accidentel avec de l'eau, rincer. Si le liquide pénètre dans les yeux, demandez de l'aide médicale supplémentaire.** Une fuite de liquide de la banque d'alimentation peut provoquer une irritation de la peau ou des brûlures.
- **La banque d'alimentation peut être endommagée par des objets pointus tels que des clous ou des tournevis ou par une force externe.** Il peut y avoir un court-circuit interne et la banque d'alimentation peut brûler, fumer, exploser ou surchauffer.
- **Gardez la banque d'alimentation inutilisée loin des trombones, des pièces de monnaie, des clés, des clous, des vis ou d'autres petits objets métalliques qui pourraient provoquer le pontage des contacts.** Un court-circuit entre les contacts de la banque d'alimentation peut provoquer des brûlures ou un incendie.

- **Utilisez la banque d'alimentation uniquement dans les produits du fabricant.** C'est le seul moyen de protéger la banque d'alimentation contre une surcharge dangereuse.
- **Chargez la banque d'alimentation uniquement avec des chargeurs appropriés.** Avec un chargeur adapté à un type particulier de banque d'alimentation, il existe un risque d'incendie lorsqu'il est utilisé avec d'autres banques d'alimentation.



Protégez la banque d'alimentation de la chaleur,

Par exemple, également à cause de la lumière constante du soleil, du feu, de la saleté, de l'eau et de l'humidité.



Il y a un risque d'explosion et de court-circuit.

- **Protégez le vêtement de la chaleur avec la banque d'alimentation branchée, par exemple également de la lumière constante du soleil, du feu, de l'eau et de l'humidité.** Il y a un risque d'explosion.
- **Utilisez uniquement la banque d'alimentation recommandée sous « Spécifications ».** Lors de l'utilisation d'autres banques d'alimentation, il existe un risque d'explosion.
- **Ne branchez pas la banque d'alimentation sur l'adaptateur de la banque d'alimentation si l'adaptateur est défectueux.** La banque d'alimentation peut tomber pendant le fonctionnement.
- **Respectez les instructions pour l'élimination de la banque d'alimentation.**

Questions nécessitant une attention particulière :

- Si vous n'utilisez pas l'appareil pendant une longue période, veuillez ne pas le connecter à la banque d'alimentation.
- N'utilisez pas d'eau avec des détergents à haute température ou très acides.
- Il est strictement interdit d'utiliser l'électricité pour les vêtements mouillés. Veuillez couper l'alimentation immédiatement si vous êtes mouillé sous la pluie.
- La durée du chauffage continu dépend de la capacité de la banque d'alimentation.

1.4 Utilisation prévue

- Le vêtement est conçu pour garder le corps au chaud dans des températures ambiantes froides.

2 Portée de la livraison

1x Veste ou gilet chauffant / 1x banque d'alimentation / 1x manuel d'utilisation



3 Utiliser

- Retirez le connecteur USB et connectez-le à la banque d'alimentation mobile.
- Appuyez sur l'interrupteur ON/OFF de la banque d'alimentation.
- Appuyez sur le régulateur de température sur la poitrine pendant 3 secondes pour démarrer le chauffage. Lorsque le voyant rouge est allumé, le contrôle automatique de la température est chauffé.
- Réglage manuel pour trois niveaux de chauffage, la lumière rouge indique un chauffage continu à haute température, le blanc montre un chauffage continu à température moyenne et le bleu montre un chauffage continu à basse température.
- Appuyez sur l'interrupteur de contrôle de la température pendant 3 secondes et éteignez la lumière pour arrêter le chauffage.

4 Nettoyage

Instructions de lavage:

- Retirez la banque d'alimentation et ajoutez un détergent neutre. Ne les frottez pas ou ne les battez pas fort et utilisez les vêtements lavés après ventilation et séchage naturels.



Lavage en machine à 30°C



Ne pas blanchir



Séchage en tambour à basse température



Ne pas repasser



Ne pas nettoyer à sec



Ne pas essorer



Laver

5 Stockage

- Si vous n'utilisez pas l'appareil pendant une longue période, veuillez ne pas le connecter à la banque d'alimentation.
- Laissez le vêtement refroidir avant de le plier et de le ranger.
- Conservez le vêtement dans un endroit sec et frais.
- Ne placez aucun autre article sur le vêtement.

6 Spécifications

Veste chauffante / Gilet chauffant	avec banque d'alimentation
Modèle	AR-HE-AT04* / AR-HE-HV0829* / AR-HE-WJ09*
AR-HE-AT04S / 4252023108102 / AR-HE-AT04M - 4252023108263 / AR-HE-AT04L - 4252023108270 / AR-HE-AT04XL - 4252023108287 / AR-HE-AT042XL – 4252023108294 // AR-HE-HV0829S - 4252023108232 / AR-HE-HV0829M – 4252023108348 / AR-HE-HV0829L – 4252023108355 / AR-HE-HV0829XL – 4252023108362 / AR-HE-HV08292XL – 4252023108379 // AR-HE-WJ09S - 4252023108225 / AR-HE-WJ09M - 4252023108300 / AR-HE-WJ09L - 4252023108317 / AR-HE-WJ09XL - 4252023108324 / AR-HE-WJ092XL - 4252023108331	
Tailles	S/M/L/XL/2XL
Connexion	Câble
- Tension de démarrage	5,0 V (CC)
- Sortie	2.1 A
Banque d'alimentation	3,7 V / 10 000 mAh

Nous nous réservons le droit d'apporter des modifications techniques et visuelles à l'article dans le cadre d'améliorations du produit.

7 Élimination respectueuse de l'environnement

⚠️ AVERTISSEMENT! Suffocation ! Les matériaux d'emballage sont dangereux pour les enfants. Ne laissez jamais les enfants jouer avec du matériel d'emballage.

7.1 Élimination et emballage

- L'emballage de votre appareil est fait de matériaux nécessaires pour garantir une protection efficace pendant le transport. Ces matériaux sont entièrement recyclables et réduisent ainsi l'impact environnemental. Jetez l'emballage dans un bac pour les matériaux recyclables.

7.2 Élimination des déchets d'équipement

- Les déchets d'équipement doivent être éliminés conformément aux directives et réglementations de l'élimination locale des déchets. Contactez votre administration locale via l'adresse du centre de recyclage le plus proche et livrez-y votre appareil.



Le symbole de la poubelle barrée sur un ANCIEN équipement électrique ou électronique indique qu'il ne doit pas être jeté dans les ordures ménagères à la fin de sa durée de vie. Des points de collecte pour les équipements électriques et électroniques WASTE sont disponibles dans votre région pour des retours gratuits. Vous pouvez obtenir les adresses de votre ville ou du gouvernement local. Vous pouvez vous informer sur notre site Web www.arebos.de sur les autres options de retour que nous avons créées.



La collecte séparée des DEEE est destinée à prévenir la réutilisation, le recyclage ou d'autres formes de valorisation des DEEE, ainsi que les conséquences négatives de l'élimination sur l'environnement et la santé humaine.

Notre numéro de service à la clientèle : +33 (0) 971 076 016

fax : +49 (0) 931 4523 2799 / e-mail: info@arebos.de

Adresse du bureau : Canbolat Vertriebs GmbH • Gneisenaustraße 10-11 • 97074 Würzburg

L'adresse de retour peut être trouvée dans les mentions légales :

<https://www.arebos.de/impresum/>

Numéro d'identification TVA : DE 263752326

Le tribunal d'inscription au registre du commerce est Würzburg, HRB 10082

DEEE-Reg. Non. DE 61617071

Déclaration UE de conformité



Nous, le **Canbolat Vertriebsgesellschaft mbH**
Gneisenaustrasse 10-11
97074 Würzburg, Allemagne

déclarer, sous sa seule responsabilité, que le produit suivant :

Marque **AREBOS**

Produit Veste / gilet chauffant

Modèle de produit AR-HE-AT04* / AR-HE-HV0829* / AR-HE-WJ09*
Article AR-HE-AT04S / 4252023108102 / AR-HE-AT04M - 4252023108263 /
AR-HE-AT04L - 4252023108270 / AR-HE-AT04XL - 4252023108287 /
AR-HE-AT042XL – 4252023108294 // AR-HE-HV0829S -
4252023108232 / AR-HE-HV0829M – 4252023108348 / AR-HE-
HV0829L – 4252023108355 / AR-HE-HV0829XL – 4252023108362 / AR-
HE-HV08292XL – 4252023108379 // AR-HE-WJ09S - 4252023108225 /
AR-HE-WJ09M - 4252023108300 / AR-HE-WJ09L - 4252023108317 /
AR-HE-WJ09XL - 4252023108324 / AR-HE-WJ092L - 4252023108331
a été développé, conçu et fabriqué 2014/30/UE
conformément aux exigences des 2011/65/UE/2015/863/UE
directives européennes :

L'objet de la déclaration décrite ci-dessus est conforme à la législation d'harmonisation pertinente de l'Union européenne.

L'évaluation est fondée sur le EN IEC 55014-1:2021
Appliqué **ultérieurement** EN IEC 55014-2:2021
harmonisé IEC 62321-3-1:2013, IEC 62321-5:2013,
Normes : IEC 62321-4:2013+AMD1:2017, IEC 62321-7-1:2015,
IEC 62321-7-2:2017, IEC 62321-6:2015, IEC 62321-8:2017

Autres normes et spécifications techniques appliquées :

Lieu et date d'émission : Würzburg, 24.08.2022

Signature :

Dipl.-Inform. (Univ.) Korhan Canbolat, Directeur Général

Si l'appareil est modifié sans notre consentement, cette déclaration de conformité perd sa validité.