

AREBOS

Uppvärmad jacka / väst

AR-HE-AT09* / AR-HE-HV0829* / AR-HE-WJ04*



Följ alla säkerhetsåtgärder i denna bruksanvisning för att säkerställa säker användning.



Tack för förtroendet för AREBOS.

Innehållsförteckning

1 Introduktions- och säkerhetsinstruktioner	3
1.1 Inledning	3
1.2 Förklaring av symbolerna	3
1.3 Viktiga säkerhetsinstruktioner.....	5
1.4 Avsedd användning.....	7
2 Leveransens omfattning	8
3 Använda	9
4 Rengöring	9
5 Lagring.....	10
6 Specifikationer	10
7 Miljövänligt bortskaffande	11
7.1 Bortskaffande och förpackning	11
7.2 Kassering av gammal utrustning	11
EU-försäkran om överensstämmelse.....	12

Tack för att du köpte vår produkt. Läs bruksanvisningen noggrant innan du använder produkten för första gången. Om du lämnar produkten till tredje part måste även denna bruksanvisning lämnas över. Spara bruksanvisningen för framtida referens. Ritningarna i den här handboken kanske inte matchar de fysiska objekten. Se de fysiska objekten.

1 Introduktions- och säkerhetsinstruktioner

1.1 Inledning


- Denna handbok är avsedd att bekanta dig med installation, användning och underhåll av produkten. För att installera enheten säkert och korrekt, läs bruksanvisningen **innan** du börjar.

1.2 Förklaring av symbolerna



WARNING! Läs säkerhetsanvisningarna noggrant. Underlåtenhet att följa säkerhetsåtgärder kan leda till allvarliga personskador eller skador. Förvara bruksanvisningen på ett säkert ställe.



 **WARNING!** från elektrisk spänning!



Var försiktig när du använder den här artikeln!



Läs bruksanvisningen



Pierce inte med nålar



Får inte vikas eller rivas



Ej lämplig för spädbarn (0-3 år)



Maskintvätt i 30°C



Blek inte



Trumtorkning vid låg temperatur



Stryk inte



Kemtvätt ej



Vrid inte



Tvätta





Denna produkt **får inte** kasseras med hushållsavfall!



En CE-märkning kan användas för att erkänna att en produkt uppfyller de rättsliga bestämmelserna i europeiska rättsliga standarder och därför kan handlas inom Europeiska gemenskapen.

1.3 Viktiga säkerhetsinstruktioner

- Din säkerhet är viktigast för oss. Så se till att du läser bruksanvisningen innan du installerar och använder produkten. Om du är osäker på någon information i den här handboken, kontakta återförsäljaren som du köpte enheten från.
-  **WARNING!** Läs alla säkerhets- och användningsinstruktioner. Underlåtenhet att följa säkerhetsinstruktionerna kan leda till elektriska stötar, brand och/eller allvarliga skador. Spara alla säkerhets- och användningsinstruktioner för framtida referens.
- Använd INTE produkten om du ännu inte har läst bruksanvisningen.
- Se till att du har läst bruksanvisningen noggrant och förstår innehållet innan du startar installationen.
- Instruktionerna är av intresse för din säkerhet.
-  **WARNING! Kvävning!** Förpackningsmaterial är farligt för barn. Låt aldrig barn leka med förpackningsmaterial.
- **Detta plagg är inte avsett att användas av barn och personer med nedsatt fysisk, sensorisk eller mental förmåga eller brist på erfarenhet och kunskap.**
- **Detta plagg kan användas av barn från 8 år och uppåt och personer med nedsatt fysisk, sensorisk eller mental förmåga eller brist på erfarenhet och kunskap, om de övervakas av eller har instruerats av en person som är ansvarig för deras säkerhet i säker hantering av plagget och förstår farorna.**
Annars finns risk för felaktig användning och skada.
- **Övervaka barn.** Detta säkerställer att barn inte leker med plagget.
- **Rengöring och underhåll av plagget av barn får inte utföras utan tillsyn.**
- Om du upplever något av följande symtom när du använder plagget, ta bort plagget omedelbart och kontakta en läkare. Annars finns det risk för värmeutmattning eller värmeslag.
Första tecken: något obehag; överdriven svettning; Hals; Illamående; Yrsel eller yrsel
Möjliga symtom på värmeutmattning/värmeslag: illamående och kräkningar; bultande huvudvärk; yrsel och yrsel; frånvaro av svettning; röd, varm och torr hud; muskelsvaghet eller anfall; Takykardi; snabb, grund andning; beteendeförändringar såsom förvirring, desorientering eller svindlande gång; Medvetslöshet.
- **Använd inte plagget om du lider av obehag som gör dig känslig för överhettning eller om du har använts med ett kroppshjälpmiddel. Kontrollera med din läkare och / eller tillverkaren av kroppshjälpmidlet för att se om du kan använda detta uppvärmda plagg.**
- **Stäng av värmen på plagget när du rör dig i en varm miljö.** Det finns risk för värmeslag.
- **Använd inte plagget för att hålla spädbarn varma, hjälplösa, sovande eller medvetslösa personer eller personer med cirkulationsstörningar.** Bäraren måste vara omedelbart medveten om plaggets temperatur och sitt eget välbefinnande för att undvika överhettning.
- **Plagget är inte avsett att användas på sjukhus.**
- **För inte in nålar eller andra vassa föremål i plagget.** Ett skadat värmeelement eller en skadad kabel i kontaktdonet gör att plagget inte fungerar och ökar risken för elektriska stötar eller brand.
- **Missbruka inte kabeln till kontaktdonet för andra ändamål som att bära eller dra i plagget eller koppla ur powerbanken. Håll sladden borta från olja, vassa föremål eller rörliga komponenter. Böj inte kabeln.** Ett skadat värmeelement eller en skadad kabel i kontaktdonet gör att plagget inte fungerar och ökar risken för elektriska stötar eller brand.
- **Plagget är inte vattentätt.** Vatteninträngning ökar risken för elektriska stötar. Men om plagget blir blött, koppla ur powerbanken omedelbart och ta bort den från powerbankadaptorn.

- **Vik inte ihop ett uppvärmt plagg och förvara inga föremål på det.** Ett skadat värmeelement eller en skadad kabel i kontaktdonet gör att plagget inte fungerar och ökar risken för elektriska stötar eller brand.
- **Följ noggrant skötsel- och rengöringsanvisningarna på plagget.** Underlåtenhet att iaktta försiktighet kan leda till elektriska stötar eller brand.
- **Låt plagget svalna helt innan du förvarar det.**
- **Kontrollera regelbundet om plagget visar tecken på slitage eller skador.** Om sådana tecken finns eller om plagget har använts felaktigt, sluta använda plagget och returnera det till återförsäljaren.
- **Låt ditt plagg repareras endast av kvalificerad personal och endast med originalreservdelar.** Detta säkerställer att plaggets säkerhet bibehålls.
- **Ändra inte de uppvärmda arbetskläderna.** Värmeelementen får inte flyttas.
- **Öppna inte kraftbanken.** Det finns risk för kortslutning.
- **Vid skador och felaktig användning av kraftbanken kan ångor läcka ut. Powerbanken kan brinna eller explodera.** Ta in frisk luft och kontakta en läkare om du har några klagomål. Ångorna kan irritera luftvägarna.
- **Om den används felaktigt eller om powerbanken är skadad kan brandfarlig vätska läcka ut ur powerbanken. Undvik kontakt med den. Vid oavsiktlig kontakt, skölj med vatten. Om vätskan kommer in i ögonen, sök dessutom medicinsk hjälp.** Läckande powerbankvätska kan orsaka hudirritation eller brännskador.
- **Powerbanken kan skadas av vassa föremål som spikar eller skruvmejslar eller av yttre krafter.** En intern kortslutning kan uppstå och powerbanken kan brinna, röka, explodera eller överhettas.
- **Håll den oanvända powerbanken borta från gem, mynt, nycklar, spikar, skruvar eller andra små metallföremål som kan orsaka att kontakterna bryggas.** En kortslutning mellan kraftbankkontakterna kan leda till brännskador eller brand.
- **Använd endast kraftbanken i produkter från tillverkaren.** Detta är det enda sättet att skydda kraftbanken från farlig överbelastning.
- **Ladda endast powerbanken med lämpliga laddare.** Genom att ha en laddare som är lämplig för en viss typ av powerbank finns det risk för brand när den används med andra powerbanks.



Skydda kraftbanken från värme, t.ex. också från konstant solljus, eld, smuts, vatten och fukt.



Det finns risk för explosion och kortslutning.

- **Skydda plagget från värme, t.ex. även från konstant solljus, eld, vatten och fukt, med powerbanken inkopplad.** Det finns risk för explosion.
- **Använd endast den powerbank som rekommenderas under "Tekniska data".** Det finns risk för explosion vid användning av andra kraftbanker.
- **Anslut inte powerbanken till powerbankadaptorn om adaptorn är defekt.** Powerbanken kan falla ut under drift.
- **Följ instruktionerna för kassering av kraftbanken.**

Frågor som kräver uppmärksamhet:

- Om du inte använder enheten på länge, anslut den inte till kraftbanken.
- Använd inte vatten vid hög temperatur eller mycket sura tvättmedel.
- Det är strängt förbjudet att använda el för våta kläder. Stäng av strömmen omedelbart om du blir våt i regnet.
- Varaktigheten av kontinuerlig uppvärmning beror på kraftbankens kapacitet.

1.4 Avsedd användning

- Plagget är utformat för att hålla kroppen varm i kalla omgivningstemperaturer.

2 Leveransens omfattning

1x Uppvärmad jacka eller väst / 1x Powerbank / 1x Bruksanvisning



3 Använda

- Ta ut USB-kontakten och anslut den till den mobila powerbanken.
- Tryck på ON/OFF-knappen på powerbanken.
- Tryck på temperaturregulatorn på bröstet i 3 sekunder för att starta uppvärmningen. När den röda lampan lyser värms den automatiska temperaturkontrollen upp.
- Manuell inställning för tre uppvärmningsnivåer, det röda ljuset indikerar kontinuerlig högtemperaturuppvärmning, det vita indikerar kontinuerlig medeltemperaturuppvärmning och det blå indikerar kontinuerlig lågttemperaturuppvärmning.
- Tryck på temperaturkontrollomkopplaren i 3 sekunder och stäng av ljuset för att stoppa uppvärmningen.

4 Rengöring

Tvättråd:

- Ta ut kraftbanken och tillsätt ett neutralt tvättmedel. Gnugga eller slå dem inte hårt och använd de tvättade kläderna efter naturlig ventilation och torkning.



Maskintvätt i 30°C



Blek inte



Trumtorkning vid låg temperatur



Stryk inte



Kemtvätt ej



Vrid inte



Tvätta

5 Lagring


- Om du inte använder enheten på länge, anslut den inte till kraftbanken.
- Låt plagget svalna innan du viker och förvarar dem.
- Förvara plagget på en torr, sval plats.
- Placera inga andra föremål på plagget.

6 Specifikationer

Uppvärmd jacka / uppvärmd väst	med powerbank
Modeller	AR-HE-AT09* / AR-HE-HV0829* / AR-HE-WJ04*
AR-HE-AT09S - 4252023108102 / AR-HE-AT09M - 4252023108263 / AR-HE-AT09L - 4252023108270 / AR-HE-AT09XL - 4252023108287 / AR-HE-AT092XL - 4252023108294 //AR-HE-HV0829S - 4252023108232 / AR-HE-HV0829M - 4252023108348 / AR-HE-HV0829 L - 4252023108355 /AR-HE-HV0829XL - 4252023108362/AR-HE-HV08292XL - 4252023108379//AR-HE-WJ04S - 4252023108225/AR-HE-WJ04M - 4252023108300/AR-HE-WJ04L - 4252023108317/AR-HE-WJ04XL - 4252023108324/AR-HE-WJ042XL – 4252023108331	
Storlekar	S/M/L/XL/2XL
Samband	Kabel
- Utspänning	5,0 V (DC)
- Utdata	2.1 En
Powerbank	3,7 V / 10 000 mAh

Vi förbehåller oss rätten att göra tekniska och visuella ändringar i artikeln i samband med produktförbättringar.

7 Miljövänligt bortskaffande

 **WARNING! Kvävning!** Förpackningsmaterial är farligt för barn. Låt aldrig barn leka med förpackningsmaterial.

7.1 Bortskaffande och förpackning

- Förpackningen på din enhet är tillverkad av material som är nödvändiga för att garantera effektivt skydd under transport. Dessa material är helt återvinningsbara, vilket minskar miljöpåverkan. Kassera förpackningen i en behållare för återvinningsbart material.

7.2 Kassering av gammal utrustning

- Gamla apparater ska kasseras i enlighet med anvisningarna och bestämmelserna för lokal avfallshantering. Kontakta din lokala administration om adressen till närmaste återvinningscentral och leverera din enhet dit.



Symbolen med den överkryssade soptunnan på ett elektriskt eller elektroniskt avfall betyder att det inte får kasseras med hushållsavfall i slutet av dess livslängd. Insamlingsplatser för avfall som utgörs av eller innehåller elektriska eller elektroniska produkter finns i ditt område för gratis retur. Du kan få adresserna från din stad eller lokala myndigheter. Du kan www.arebos.de ta reda på andra returalternativ som skapats av oss på vår webbplats.



Syftet med separat insamling av avfall som utgörs av eller innehåller elektriska eller elektroniska produkter är att möjliggöra återanvändning, materialåtervinning eller andra former av återvinning av avfall och att undvika de negativa konsekvenser som bortskaffandet har för miljön och människors hälsa.

Vårt kundservicenummer: Tel. +49 (0) 931 9080 3000

Telefax: +49 (0) 931 4523 2799 / E-post: info@arebos.de

Kontorsadress: Canbolat Vertriebs GmbH • Gneisenaustraße 10-11 • 97074 Würzburg

Returadressen finns i avtrycket: <https://www.arebos.de/impressum/>

Momsregistreringsnummer: DE 263752326

Domstolen för registrering i handelsregistret är Würzburg, HRB 10082

WEEE-Reg. Nej. DE 61617071

EU-försäkran om överensstämmelse



Vi, den

Canbolat Vertriebsgesellschaft mbH
Gneisenaustraße 10-11 Annonser
97074 Würzburg, Tyskland

intyga på eget ansvar att följande produkt:

Märke

AREBOS

Produkt

Uppvärmd jacka / väst

Produktmodell

AR-HE-AT09* / AR-HE-HV0829* / AR-HE-WJ04*

Artikel

AR-HE-AT09S - 4252023108102 / AR-HE-AT09M – 4252023108263 /
AR-HE-AT09L - 4252023108270 / AR-HE-AT09XL - 4252023108287 /
AR-HE-AT092XL - 4252023108294 // AR-HE-HV0829S –
4252023108232 / AR-HE-HV0829M - 4252023108348 /
AR-HE-HV0829L - 4252023108355 / AR-HE-HV0829XL -
4252023108362 / AR-HE-HV08292XL – 4252023108379 //
AR-HE-WJ04S - 4252023108225 / AR-HE-WJ04M – 4252023108300 /
AR-HE-WJ04L - 4252023108317 / AR-HE-WJ04XL - 4252023108324 /
AR-HE-WJ042XL – 4252023108331

har utvecklats, konstruerats och
tillverkats **i enlighet med kraven i
de europeiska direktiven:**

2014/30/EU
2011/65/EU / 2015/863/EU

Föremålet för förklaringen som beskrivs ovan är i enlighet med relevant harmoniseringslagstiftning i Europeiska unionen.

Bedömningen baseras på
Harmoniserad enligt nedan
Standarder:

EN IEC 55014-1:2021
EN IEC 55014-2:2021
IEC 62321-3-1: 2013, IEC 62321-5: 2013,
IEC 62321-4: 2013 + AMD1: 2017, IEC 62321-7-1: 2015,
IEC 62321-7-2: 2017, IEC 62321-6: 2015, IEC 62321-8: 2017

Andra tekniska standarder och
specifikationer som tillämpas:

Plats och datum för utställningen:

Würzburg, 2022-10-10

Underskrift:

Dipl.-Inform. (Univ.) Korhan Canbolat, verkställande direktör

Om enheten ändras utan vårt medgivande förlorar denna försäkran om överensstämmelse sin giltighet.