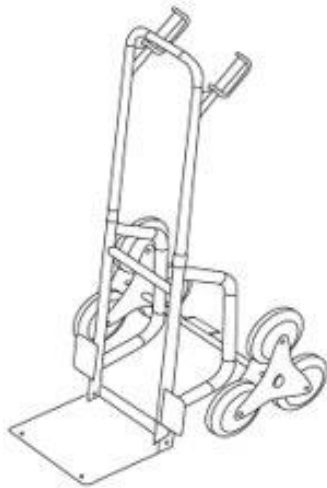


# AREBOS

## Sækkevogn

AR-HE-TSK150S/AR-HE-TSK150A



Følg alle sikkerhedsforanstaltningerne i denne brugsanvisning for at sikre sikker brug.

Tak for din tillid til AREBOS.

## Indholdsfortegnelse

.....	1
1. Sikkerhed .....	2
Symbolsklärung .....	2
Advarsler .....	2
2. Leveringens omfang .....	3
3. Dele .....	3
4. Specifikationer .....	4
5. Forsamling .....	4
6. Idriftsættelse .....	4
7. Rengøring og vedligeholdelse .....	4
Bortskaffelse instruktioner .....	5
Bortskaffelse og emballering .....	5
Aftryk .....	5

## 1. Sikkerhed

### Symbolsklärung



**Advarsel!** Læs sikkerhedsforskrifterne omhyggeligt. Den Manglende overholdelse af sikkerhedsforanstaltninger kan resultere i alvorlig personskade eller skade. Opbevar brugsanvisningen et sikkert sted.

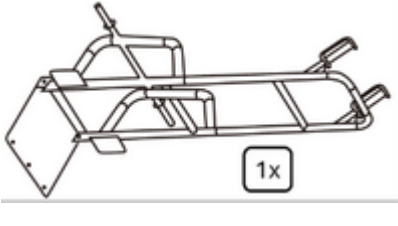
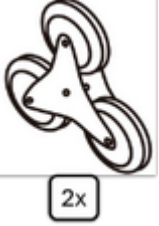




**Advarsel!** Risiko for at knuse hænder!

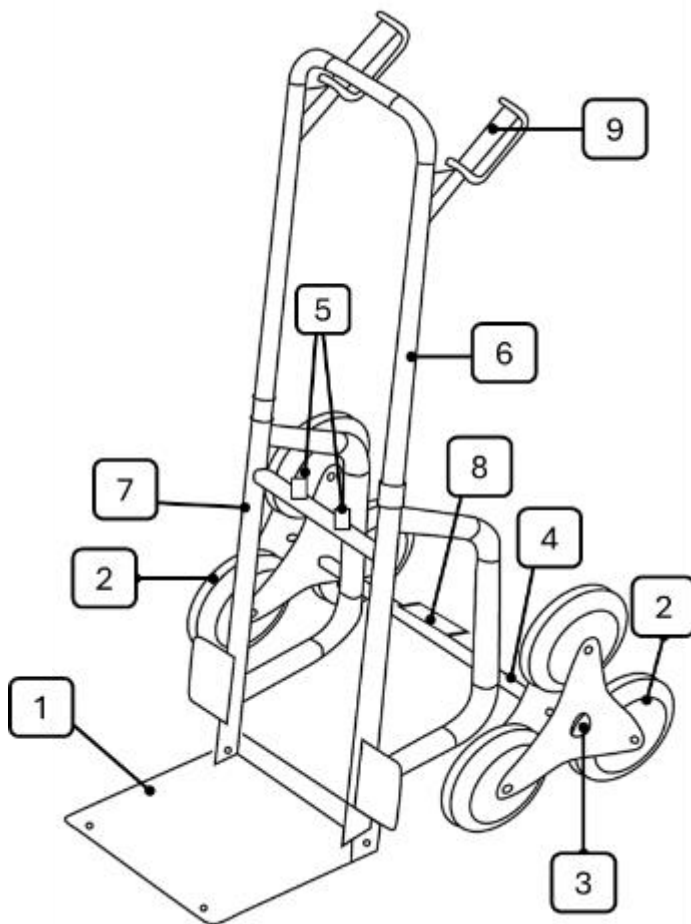
### Advarsler

1. Bemærk venligst den maksimale lastkapacitet på 150 kg og 40 kg, når du går op ad trapper.
2. Sækkevognen er udelukkende beregnet til godstransport.
3. Placer lasten, så belastningen fordeles jævnt.
4. Producenten er ikke ansvarlig for personskader og materielle skader som følge af forkert montering eller brug.

## 2. Leveringens omfang

			
1x	2x	2x	2x
<b>Zackaree (1)</b>	<b>Hjul (2)</b>	<b>Vaskemaskine (2)</b>	<b>Sikringshætte (2)</b>

## 3. Dele



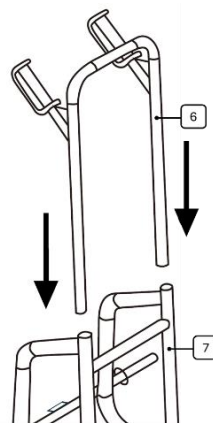
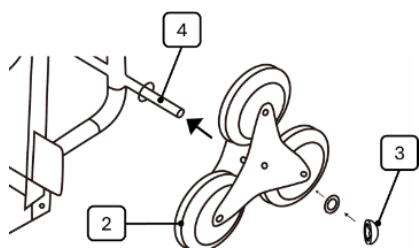
1 læssespand	2 hjul	3 Sikkerhedskopieringsmateriale
4 akse	5 sikkerhedsknapper	6 øverste metalramme
7 nederste metalramme	8 Ekstra niveau	9 Håndtag

## 4. Specifikationer

Størrelse udfoldet	1090 x 460 x 598 mm
Størrelse foldet	740 x 460 x 365 mm
Opdrift	150 kg
Maks. belastningskapacitet ved trappeopstigning	40 kg
Vægt	11,7 kg

## 5. Forsamling

1. Fold skovlen ned i en vinkel på 90°.
2. Fastgør hjulene til akslen ved hjælp af det medfølgende sikkerhedsmateriale.
3. Tryk på de to røde knapper. Indsæt derefter håndtagsbeslaget i røret.



## 6. Idriftsættelse

- For at sikre sikker brug skal du kontrollere forbindelsen mellem alle dele.
- Fold læssespenden ned. Ved at trykke på trykknapperne kan du variere højdejusteringen af styret.
- Lasteevnen er maks. 150 kg med jævn vægtfordeling. Når den bruges på trin, reduceres den maksimale belastningskapacitet til 40 kg. Bemærk, at den tilsvarende maks. belastningskapacitet ikke må overskrides!

## 7. Rengøring og vedligeholdelse

- Efter brug rengøres med en tør klud og opbevares på et tørt sted.

## Bortskaffelse instruktioner

### Bortskaffelse og emballering

- Sørg for, at emballagen bortskaffes korrekt i overensstemmelse med de retningslinjer og standarder, der gælder i dit område. Nogle af emballagen kan bestå af plastikposer - vær særlig forsigtig med at sikre, at de ikke kommer i hænderne på børn. Der er risiko for kvælning!

**Vores kundeservicenummer: +49 (0) 931-45232700**

Canbolat Vertriebs GmbH • Gneisenaustraße 10-11 • 97074 Würzburg

## Aftryk

Produktnavn: Sækkevogn

Varenummer: 4252023124553 4252023124560

Modelnummer: AR-HE-TSK150S AR-HE-TSK150A

Hvis dette produkt ændres uden vores samtykke, mister det al garanti.

Dato/signaturproducent/sted: Würzburg, 27.03.2024



Underskrift:

Dipl.-Inform. (Univ.) Korhan Canbolat, administrerende direktør

Repræsentant for denne brugsanvisning / tekniske data:

Dipl.-Inform. (Univ.) Korhan Canbolat, administrerende direktør

Kontorets adresse:

Canbolat Vertriebs GmbH

Gneisenaustraße 10 – 11

97074 Würzburg

Returadressen findes i aftrykket: <https://www.arebos.de/impressum/>

CVR-nummer: DE 263752326

Registreringsretten i handelsregistret er Würzburg, HRB 10082

WEEE-Reg.-Nr. DE 61617071