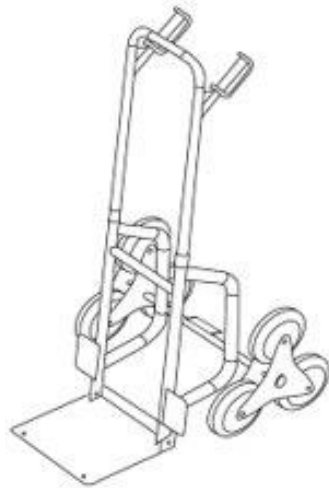


# AREBOS

## Carretilla de mano

AR-HE-TSK150S/AR-HE-TSK150A



Siga todas las precauciones de seguridad de este manual de instrucciones para garantizar un uso seguro.

Gracias por su confianza en AREBOS.

## Tabla de contenidos

.....	1
1. Seguridad.....	2
Symbolsklärung .....	2
Advertencias.....	2
2. Volumen de suministro .....	3
3. Partes.....	3
4. Características técnicas .....	4
4. Ensamblaje .....	4
5. Comisionamiento .....	4
6. Limpieza y mantenimiento .....	4
Instrucciones de eliminación.....	5
Eliminación y envasado .....	5
Impresión.....	5

## 1. Seguridad

### Symbolsklärung



**¡Advertencia!** Lea atentamente las normas de seguridad. Ese El incumplimiento de las precauciones de seguridad puede provocar lesiones o daños graves. Guarde el manual de instrucciones en un lugar seguro.

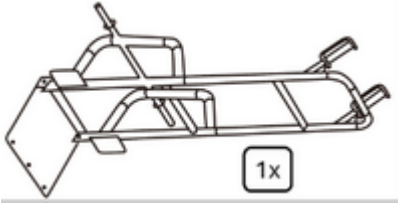





**¡Advertencia!** ¡Riesgo de aplastamiento de manos!

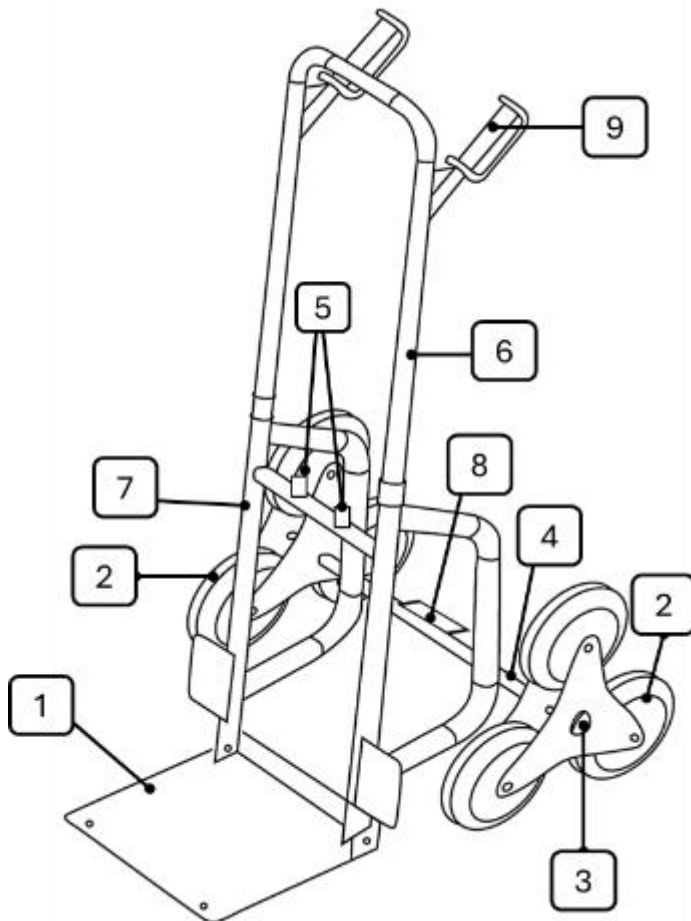
### Advertencias

1. Tenga en cuenta la capacidad de carga máxima de 150 kg y 40 kg al subir escaleras.
2. La carretilla de mano está destinada exclusivamente al transporte de mercancías.
3. Coloque la carga de manera que la carga se distribuya uniformemente.
4. El fabricante no se hace responsable de las lesiones y daños a la propiedad que resulten de un montaje o uso inadecuados.

## 2. Volumen de suministro

			
Zackaree (1)	Ruedas (2)	Arandela (2)	Tapa de fusible (2)

## 3. Partes



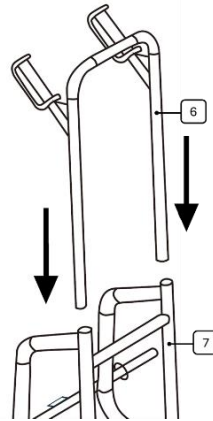
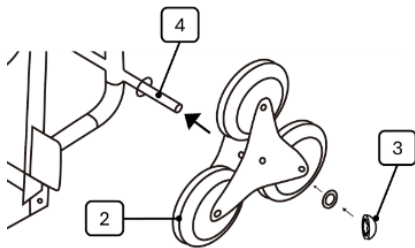
1 cubo de carga	2 ruedas	3 Material de copia de seguridad
4 Ejes	5 botones de seguridad	6 Estructura metálica superior
7 Estructura metálica inferior	8 Nivel auxiliar	9 Mango

## 4. Características técnicas

Tamaño desplegado	1090 x 460 x 598 mm
Tamaño plegado	740 x 460 x 365 mm
Flotabilidad	150 kg
Capacidad de carga máx. al subir escaleras	40 kg
Peso	11,7 kg

## 4. Ensamblaje

1. Doble el cubo hacia abajo en un ángulo de 90°.
2. Fije las ruedas al eje utilizando el material de seguridad suministrado.
3. Presione los dos botones rojos. A continuación, inserte el soporte del asa en el tubo.



## 5. Comisionamiento

- Para garantizar un uso seguro, verifique la conexión de todas las piezas.
- Pliega el cubo de carga. Pulsando los pulsadores, se puede variar el ajuste de altura del manillar.
- La capacidad de carga es de un máximo de 150 kg con una distribución uniforme del peso. Cuando se utiliza en escalones, la capacidad de carga máxima se reduce a 40 kg. Tenga en cuenta que no se debe exceder la capacidad de carga máxima correspondiente.

## 6. Limpieza y mantenimiento

- Después de su uso, limpiar con un paño seco y almacenar en un lugar seco.

## Instrucciones de eliminación

### Eliminación y envasado

- Asegúrese de que el embalaje se deseche adecuadamente de acuerdo con las pautas y normas aplicables en su región. Algunos de los envases pueden consistir en bolsas de plástico, tenga especial cuidado para asegurarse de que no lleguen a las manos de los niños. ¡Existe el riesgo de asfixia!

**Nuestro número de atención al cliente: +49 (0) 931-45232700**

Canbolat Vertriebs GmbH • Gneisenaustraße 10-11 • 97074 Würzburg

## Impresión

Nombre del producto: Carretilla de mano  
Nº Ref.: 4252023124553 4252023124560  
Número de modelo: AR-HE-TSK150S AR-HE-TSK150A

Si este producto se modifica sin nuestro consentimiento, perderá toda garantía.

Fecha/Firma Fabricante/Ubicación: Würzburg, 27.03.2024



Firma:  
Dipl.-Informar. (Univ.) Korhan Canbolat, Director General

Representante de este Manual de Instrucciones/ Datos Técnicos:  
Dipl.-Inform. (Univ.) Korhan Canbolat, Director General

Dirección de la oficina:  
Canbolat Vertriebs GmbH  
Gneisenaustraße 10 – 11  
97074 Würzburg

La dirección del remitente se puede encontrar en el pie de imprenta:

<https://www.arebos.de/impressum/>

Número de identificación a efectos del IVA: DE 263752326

El tribunal de inscripción en el Registro Mercantil es Würzburg, HRB 10082

WEEE-Reg.-No. DE 61617071