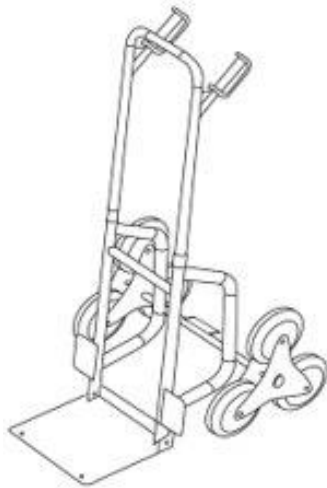


AREBOS

chariot à main

AR-HE TSK150S/AR-HE TSK150A



Suivez toutes les précautions de sécurité de ce manuel d'instructions pour garantir une utilisation en toute sécurité.

Nous vous remercions de la confiance

Table des matières

.....	1
1. Sécurité.....	2
Explication du symbole.....	2
Avertissements.....	2
2. Contenu de la livraison.....	3
3. Pièces.....	3
4. Spécifications.....	4
5. Assemblée.....	4
6. Commande.....	4
7. Nettoyage et entretien.....	4
Instructions d'élimination.....	5
Élimination et emballage.....	5
Empreinte.....	5

1. Sécurité

Explication du symbole



Avertissement! Lisez attentivement les règles de sécurité. Cela
Le non-respect des mesures de sécurité peut entraîner des blessures graves ou
des dommages. Conservez le manuel d'instructions dans un endroit sûr.

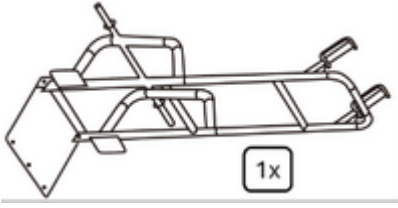





Avertissement! Risque d'écrasement
des mains !

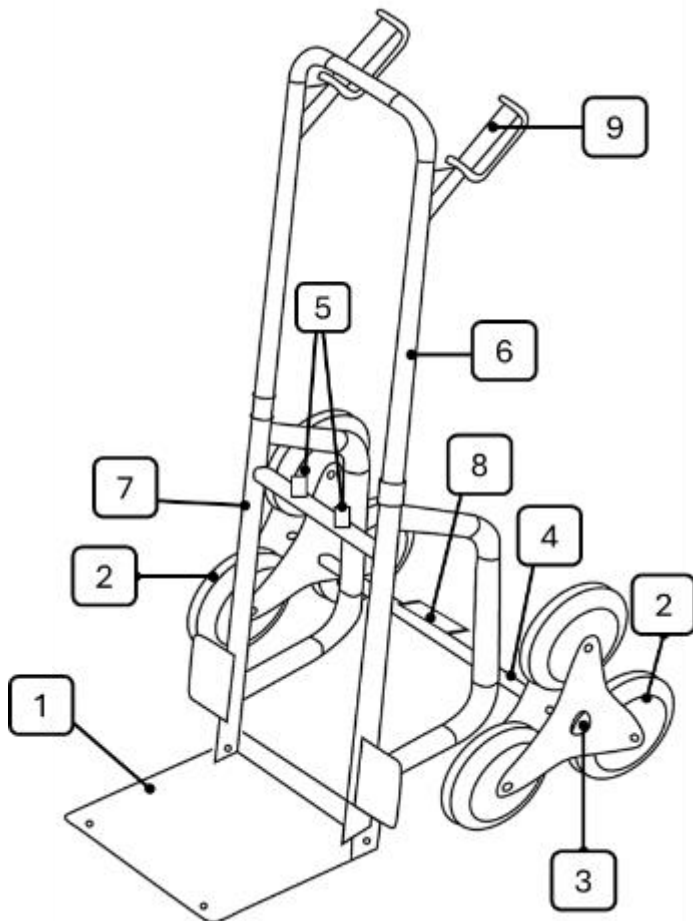
Avertissements

1. Veuillez noter la capacité de charge maximale de 150 kg et 40 kg lors de la montée des escaliers.
2. Le chariot à main est destiné exclusivement au transport de marchandises.
3. Placez la charge de manière à ce qu'elle soit uniformément répartie.
4. Le fabricant n'est pas responsable des blessures et des dommages matériels résultant d'un montage ou d'une utilisation inappropriés.

2. Contenu de la livraison

 1x	 2x	 2x	 2x
Chariot à main (1)	Roues (2)	Rondelle (2)	Matériel de sécurité (2)

3. Pièces




1 pelle de chargement	2 roues	3 Matériel de sécurité
4 essieux	5 boutons	6 Cadre supérieur en métal
7 Cadre métallique inférieur	8 Pédale	9 poignée

4. Spécifications

Dimensions dépliées	1090 x 460 x 598 millimètre
Dimensions pliées	740 x 460 x 365 millimètre
capacité	150 kg
Capacité de charge max. lors de la montée des escaliers	40 kg
Poids	11,7 kg

5. Assemblée

1. Rabattez la pelle de chargement vers le bas à un angle de 90°.
2. Fixez les roues à l'essieu à l'aide du matériel de sécurité fourni.
3. Appuyez sur les deux boutons rouges. Insérez ensuite le support de poignée dans le tube.



6. Commande

- Pour garantir une utilisation en toute sécurité, vérifiez la connexion de toutes les pièces.
- Rabattez la pelle de chargement. En appuyant sur les boutons-poussoirs, vous pouvez faire varier le réglage de la hauteur du guidon.
- La capacité de charge est de max. 150 kg avec une répartition uniforme du poids. En cas d'utilisation sur marches, la capacité de charge maximale est réduite à 40 kg. Veuillez noter que la capacité de charge maximale correspondante ne doit pas être dépassée !

7. Nettoyage et entretien

- Après utilisation, nettoyez avec un chiffon sec et conservez-le dans un endroit sec.

Instructions d'élimination

Élimination et emballage

- Veuillez vous assurer que l'emballage est éliminé de manière appropriée conformément aux directives et aux normes applicables dans votre région. Certains emballages peuvent être constitués de sacs en plastique - veuillez particulièrement à ce qu'ils ne tombent pas entre les mains des enfants. Il y a un risque d'étouffement !

Notre numéro de service client : +49 (0) 931-45232700

Canbolat Vertriebs GmbH • Gneisenaustraße 10-11 • 97074 Würzburg

Empreinte

Nom du produit : Diable

Numéro d'article : 4252023124553 4252023124560

Numéro de modèle : AR-HE-TSK150S AR-HE-TSK150A

Si ce produit est modifié sans notre consentement, il perdra toute garantie.

Date/Signature Fabricant/Lieu : Würzburg, 27.03.2024



Signature :

Dipl.-Inform. (Univ.) Korhan Canbolat, Directeur général

Représentatif de ce manuel d'instructions / données techniques :

Dipl.-Inform. (Univ.) Korhan Canbolat, Directeur général

Adresse du bureau :

Canbolat Vertriebs GmbH

Gneisenaustraße 10 – 11

97074 Würzburg

L'adresse de retour se trouve dans les mentions légales : <https://www.arebos.de/impressum/>

Numéro d'identification TVA : DE 263752326

Le tribunal d'inscription au registre du commerce est Würzburg, HRB 10082

N° d'enregistrement DEEE DE 61617071