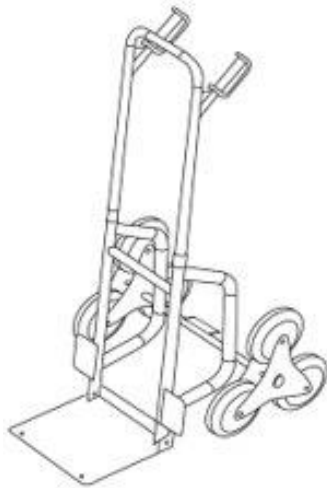


AREBOS

Steekwagen

AR-HE-TSK150S/AR-HE-TSK150A



Volg alle veiligheidsmaatregelen in deze gebruiksaanwijzing om een veilig gebruik te garanderen.

Bedankt voor uw vertrouwen in AREBOS.

Inhoudsopgave

.....	1
1. Veiligheid	2
Symbolsklärung	2
Waarschuwingen	2
2. Omvang van de levering	3
3. Delen	3
4. Specificaties	4
5. Vergadering	4
6. Inbedrijfstelling	4
7. Reiniging en onderhoud	4
Instructies voor verwijdering	5
Verwijdering en verpakking	5
Afdruk	5

1. Veiligheid

Symbolsklärung



Waarschuwing! Lees de veiligheidsvoorschriften aandachtig door. Dat Het niet naleven van veiligheidsmaatregelen kan leiden tot ernstig letsel of schade. Bewaar de gebruiksaanwijzing op een veilige plaats.

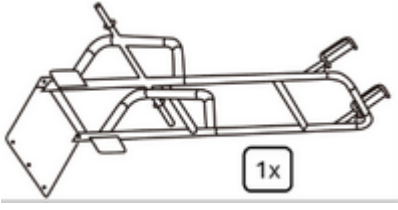





Waarschuwing! Gevaar voor beknelling van de handen!

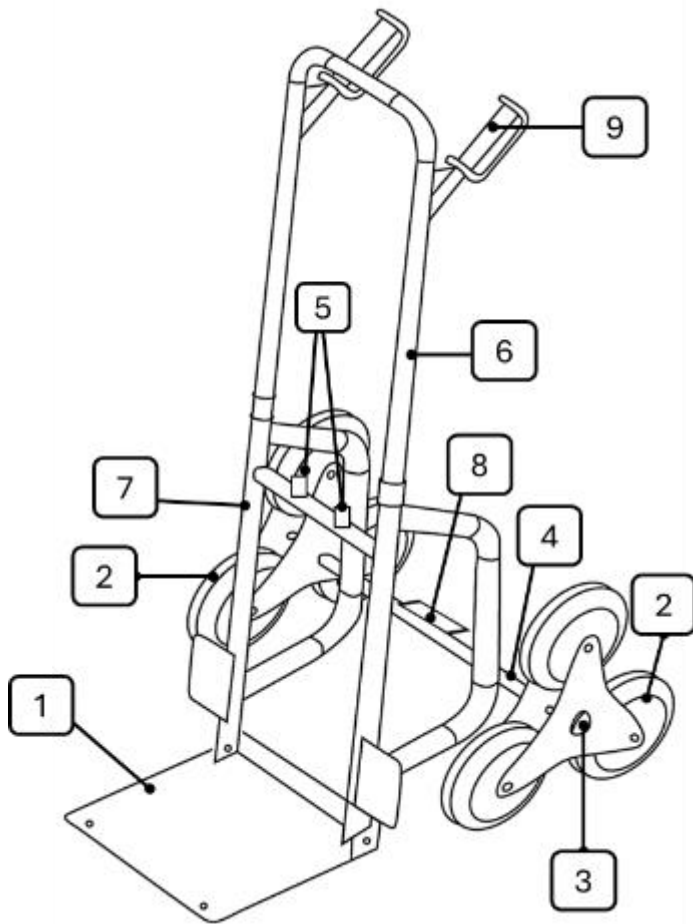
Waarschuwingen

1. Houd rekening met het maximale draagvermogen van 150 kg en 40 kg bij het traplopen.
2. De steekwagen is uitsluitend bedoeld voor het vervoer van goederen.
3. Plaats de lading zo dat de lading gelijkmatig wordt verdeeld.
4. De fabrikant is niet aansprakelijk voor letsel en materiële schade als gevolg van onjuiste montage of gebruik.

2. Omvang van de levering

			
1x	2x	2x	2x
Zackaree (1)	Wielen (2)	Wasmachine (2)	Zekering Cap (2)

3. Delen




1 laadbak	2 wielen	3 Back-up materiaal
4 assen	5 veiligheidsknoppen	6 bovenste metalen frame
7 onderste metalen frame	8 Hulpniveau	9 Handvat

4. Specificaties

Maat uitgevouwen	1090 x 460 x 598 mm
Maat gevouwen	740 x 460 x 365 mm
Drijfvermogen	150 kg
Max. draagvermogen bij traplopen	40 kg
Gewicht	11,7 kg

5. Vergadering

1. Klap de emmer in een hoek van 90° naar beneden.
2. Bevestig de wielen aan de as met behulp van het meegeleverde veiligheidsmateriaal.
3. Druk op de twee rode knoppen. Steek vervolgens de handgreepbeugel in de buis.



6. Inbedrijfstelling

- Controleer de aansluiting van alle onderdelen om een veilig gebruik te garanderen.
- Klap de laadbak naar beneden. Door op de drukknoppen te drukken, kunt u de hoogteverstelling van het stuur variëren.
- Het draagvermogen is maximaal 150 kg bij een gelijkmatige gewichtsverdeling. Bij gebruik op trappen wordt het maximale draagvermogen teruggebracht tot 40 kg. Houd er rekening mee dat het bijbehorende maximale draagvermogen niet mag worden overschreden!

7. Reiniging en onderhoud

- Na gebruik reinigen met een droge doek en op een droge plaats bewaren.

Instructies voor verwijdering

Verwijdering en verpakking

- Zorg ervoor dat de verpakking op de juiste manier wordt weggegooid in overeenstemming met de richtlijnen en normen die in uw regio van toepassing zijn. Een deel van de verpakking kan uit plastic zakken bestaan - let er vooral op dat ze niet in de handen van kinderen komen. Er bestaat verstikkingsgevaar!

Onze klantenservice: +49 (0) 931-45232700

Canbolat Vertriebs GmbH • Gneisenaustraße 10-11 • 97074 Würzburg

Afdruk

Naam van het product: Steekwagen

Artikelnummer: 4252023124553 4252023124560

Model nummer: AR-HE-TSK150S AR-HE-TSK150A

Als dit product zonder onze toestemming wordt gewijzigd, verliest het alle garantie.

Datum/handtekening Fabrikant/Locatie: Würzburg, 27.03.2024



Handtekening:

Dipl.-Inform. (Univ.) Korhan Canbolat, Gedelegeerd Bestuurder

Vertegenwoordiger van deze gebruiksaanwijzing/technische gegevens:

Dipl.-Inform. (Univ.) Korhan Canbolat, Gedelegeerd Bestuurder

Kantoor adres:

Canbolat Vertriebs GmbH

Gneisenaustraße 10 – 11

97074 Würzburg

Het retouradres vindt u in het impressum: <https://www.arebos.de/impressum/>

Btw-identificatienummer: DE 263752326

De rechtbank van inschrijving in het handelsregister is Würzburg, HRB 10082

WEEE-Reg.-Nr. DE 61617071