

# AREBOS

## 3D ventilátor Tisch Luftzirkulator 55W

AR-HE-LZTV55W



Dodržujte všechna bezpečnostní opatření uvedená v této uživatelské příručce, abyste zajistili bezpečné používání.



Děkujeme za důvěru v AREBOS.

# Obsah

<b>1. Úvod a bezpečnostní pokyny .....</b>	<b>3</b>
1.1 Úvod .....	3
1.2 Vysvětlení symbolů.....	3
1.3 Obecné bezpečnostní pokyny .....	4
1.4 Zvláštní bezpečnostní pokyny.....	5
<b>2. Používat .....</b>	<b>6</b>
2.1 Ovládací panely .....	6
2.2 Vyberte úroveň dmychadla .....	6
2.3 Tlačítko režimu .....	7
2.4 Nastavení časovače .....	7
2.5 Úhel náklonu .....	7
2.6 Oscilace.....	8
2.7 Vypnutí .....	8
2.8 Dálkové ovládání .....	8
<b>3. Specifikace .....</b>	<b>9</b>
<b>4. Čištění a skladování .....</b>	<b>9</b>
<b>5. Ekologická likvidace .....</b>	<b>10</b>
5.1 Likvidace a balení.....	10
5.2 Likvidace starého zařízení.....	10
<b>EU prohlášení o shodě .....</b>	<b>11</b>

Děkujeme, že jste si zakoupili náš produkt. Před prvním použitím výrobku si pozorně přečtěte návod k použití. Pokud výrobek přenecháte třetím osobám, musí být předán i tento návod k obsluze. Chraňte sebe i ostatní dodržováním všech bezpečnostních informací, varování a preventivních opatření. Nedodržení pokynů může mít za následek zranění a/nebo poškození produktu nebo předmětů. Návod k použití si uschovejte pro budoucí použití. Výkresy v této příručce nemusí odpovídat fyzickým objektům. Podívejte se prosím na fyzické objekty.

## 1. Úvod a bezpečnostní pokyny

### 1.1 Úvod

- Tento návod k použití je určen k seznámení vás s instalací, používáním a údržbou zařízení. Chcete-li zařízení nainstalovat bezpečně a správně, přečtěte si před spuštěním návod k obsluze .
- Zkontrolujte, zda není zařízení poškozeno při přepravě. Jakékoli poškození okamžitě nahlase přepravní společnosti, se kterou byl produkt dodán.

### 1.2 Vysvětlení symbolů



Označení CE lze použít k rozpoznání, že výrobek splňuje právní ustanovení evropských právních norem, a proto může být obchodován v rámci Evropského společenství.



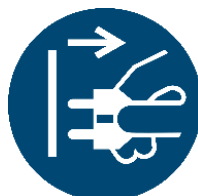
**Upozornění!** Pozorně si přečtěte bezpečnostní předpisy. Nedodržení bezpečnostních opatření může mít za následek vážné zranění nebo poškození. Návod k použití uchovávejte na bezpečném místě.



S touto položkou buďte obzvláště opatrní.




**Upozornění na elektrické napětí!**



**Poznámka:** Odpojte síť!



Tento výrobek nesmí být likvidován s domovním odpadem!



Ochranné izolované pouzdro (třída ochrany



**Varování!** Nevkládejte prsty a jiné končetiny do krytu ventilátoru!

### 1.3 Obecné bezpečnostní pokyny

- Vaše bezpečnost je pro nás nejdůležitější. Proto se ujistěte, že jste si před instalací a používáním ventilátoru přečetli návod k obsluze . Pokud si nejste jisti jakýmkoli informacemi v této příručce, obraťte se na prodejce, od kterého jste zařízení zakoupili.
- **⚠ OPATRNOST:** Přečtete si všechny bezpečnostní pokyny a pokyny k použití. Nedodržení bezpečnostních pokynů a pokynů může mít za následek úraz elektrickým proudem, požár a/nebo vážné zranění. Uchovávejte všechny bezpečnostní a uživatelské pokyny pro budoucí použití.  
NEPOUŽÍVEJTE **výrobek**, pokud jste si ještě nepřečetli návod k použití.
- Před zahájením instalace se ujistěte, že jste si důkladně přečetli návod k použití a porozuměli jeho obsahu.
- Pokyny jsou v zájmu vaší bezpečnosti.
- Pozorně si přečtete návod k použití. Obsahuje důležité informace pro používání, bezpečnost a údržbu zařízení. Měl by být pečlivě skladován a v případě potřeby předán dalším uživatelům.
- Spotřebič smí být používán pouze k určenému účelu v souladu s tímto návodem k použití.
- Tento spotřebič mohou používat děti ve věku 8 let a starší a osoby se sníženými fyzickými, smyslovými nebo duševními schopnostmi nebo nedostatkem zkušeností a znalostí, pokud jim byl poskytnut dozor nebo pokyny týkající se bezpečného spotřebiče a jsou si vědomy souvisejících nebezpečí.
- Uchovávejte spotřebič a jeho napájecí potrubí mimo dosah dětí mladších 8 let.
- Děti si nesmí hrát se spotřebičem.
- Čištění a údržba uživateli nesmí být prováděny dětmi bez dozoru.
- Před odpojením od napájení spotřebič vypněte.
- Pokud je připojovací kabel tohoto spotřebiče poškozen, musí být vyměněn centrálním servisním střediskem výrobce nebo podobně kvalifikovanou osobou. Nesprávné opravy mohou pro uživatele představovat značné nebezpečí.
- Před použitím zkontrolujte, zda není poškozeno zařízení a jeho připojovací kabel a příslušenství.
- Nepoužívejte spotřebič, pokud je viditelně poškozený.
- Před připojením k napájecímu zdroji se ujistěte, že elektrické napětí uvedené na typovém štítku odpovídá napětí zásuvky. Používejte pouze zásuvky s ochranným kontaktem.

- Nestlačujte připojovací kabel, netahejte jej přes ostré hrany nebo horké povrchy; K přenášení nepoužívejte připojovací kabel.
- Pokud je napájecí kabel tohoto spotřebiče poškozen, musí být vyměněn výrobcem nebo podobně kvalifikovanou osobou, aby se zabránilo nebezpečí.
- Odpojte spotřebič po každém použití, v případě poruchy během provozu a před každým čištěním spotřebiče.
- Nikdy nevytahujte zástrčku za napájecí kabel nebo ze zásuvky mokřýma rukama.
- Nikdy nepoužívejte spotřebič po poruše, např. pokud spotřebič spadl do vody nebo byl jinak poškozen.
- Výrobce nepřebírá žádnou odpovědnost za nesprávné použití způsobené nedodržením návodu k použití.
- Změna nebo úprava výrobku zhoršuje bezpečnost výrobku.
- Veškeré úpravy a opravy zařízení nebo příslušenství mohou být prováděny pouze výrobcem nebo osobami, které k tomuto účelu výslovně zmocnil.
- Ujistěte se, že je přístroj napájen ze zásuvky, která je snadno přístupná, abyste mohli v případě nouze zařízení rychle odpojit od sítě.
  
- Pokud je to možné, nepoužívejte prodlužovací kabely. Pokud je to nevyhnutelné, používejte pouze jednoduché prodlužovací kabely schválené GS odolné proti stříkající vodě (bez více zásuvek), které jsou navrženy pro spotřebu energie zařízení.
- Abyste se vyhnuli nebezpečnému úrazu elektrickým proudem, nikdy na spotřebič nestříkejte ani nelijte vodu.

#### **1.4 Zvláštní bezpečnostní pokyny**

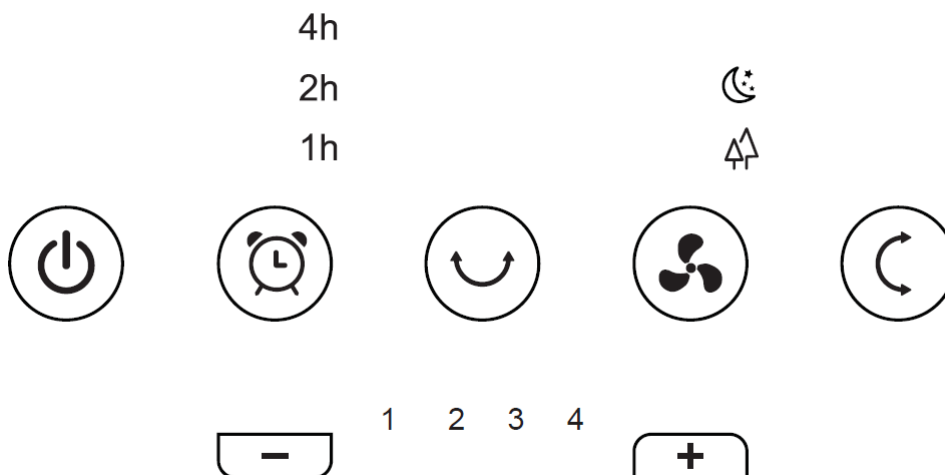
- Spotřebič je určen výhradně pro domácnost nebo podobné použití. Nesmí být použit pro komerční účely!
- Produkt používejte pouze určeným způsobem.
- Jakékoli jiné použití může mít za následek poškození výrobku nebo jeho blízkosti.
- Zařízení je vhodné pouze pro vnitřní použití.
- Ujistěte se, že zařízení má během provozu dobrou stabilitu a že se napájecí kabel nestane překážkou nebo nebezpečím vypnutí.
- Spotřebič musí být během používání umístěn na pevném a suchém povrchu, například na stole. Neumísťujte ventilátor na nestabilní nebo textilní povrch. Ujistěte se, že je zařízení stabilní, aby ho nikdo nemohl převrhnout. Po obvodu zařízení by měl být ponechán volný prostor asi 50 cm.
- Nikdy nepoužívejte ventilátor poblíž okraje stolu a ujistěte se, že je mimo dosah dětí a domácích zvířat, aby jednotka nemohla být stažena a poškozena.
- Nenechávejte napájecí kabel viset přes hrany stolu, aby jej nebylo možné stáhnout dolů. Ujistěte se, že nepřichází do styku s horkými povrchy, jako jsou kamna nebo radiátor, nebo se samotným spotřebičem. Před zapojením napájecího konektoru kabel vždy zcela odviňte.
- Udržujte spotřebič mimo dosah horkého plynu, horkých troub nebo jiných spotřebičů vyzařujících teplo nebo zdrojů tepla. Nikdy nepoužívejte spotřebič na mokřém nebo horkém povrchu. Neumísťujte spotřebič do blízkosti vlhkosti, tepla a otevřeného ohně. Udržujte zařízení mimo dosah pohybujících se částí nebo zařízení.
- Nepoužívejte spotřebič v místnostech s výbušnými nebo hořlavými látkami nebo kapalinami. Nepoužívejte ventilátor v místnostech s vysokou vlhkostí, při pokojové teplotě nad 40 °C nebo v prašných místnostech.

- Nenechávejte v blízkosti spotřebiče volné, malé nebo lehké předměty. Ty mohou být nasávány do vnitřku zařízení.
- Spotřebič nesmí být používán v koupelně.
- Nedovolte, aby vás chladný vzduch foukal přímo a nedovolte, aby vzduch v místnosti byl příliš chladný. Může být vyvoláno nepohodlí a poškození zdraví.
- Neumisťujte rostliny ani živočichy přímo do proudu chladného vzduchu. Zvířata a rostliny mohou trpět chladným prouděním vzduchu.
- Nikdy neucpávejte přívod nebo výstup vzduchu. Nepoužívejte zakrytý spotřebič.
- Provozujte pouze s plně rozvinutým kabelem!
- Nikdy nepoužívejte spotřebič bez ochranné mříže.
- Uchovávejte zařízení mimo dosah televizorů a rádií, aby nedošlo k elektromagnetickému rušení.
- Nedotýkejte se spotřebiče nebo ovládacího panelu mokřýma nebo vlhkýma rukama.


## 2. Používat

- Umístěte ventilátor na rovný rovný povrch.
- Připojte ventilátor k napájení.
- Stisknutím tlačítka zapnutí/vypnutí na dálkovém ovládní nebo ovládacím panelu zapněte ventilátor.

### 2.1 Ovládací panely



### 2.2 Vyberte úroveň dmyhadla



- Stisknutím tlačítka +/- přepněte na požadovanou rychlost ventilátoru (1-4). Kontrolka LED odpovídající úrovni svítí.

## 2.3 Tlačítko režimu



- Stiskněte tlačítko režimu a můžete si vybrat mezi režimem spánku (měkké větrání) a režimem "bouřka" (nejvyšší úroveň).

## 2.4 Nastavení časovače

4h

2h

1h

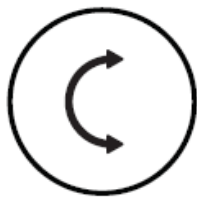


- Stisknutím tlačítka časovače nastavíte časovač v hodinách (1→2→3→4→5→6→7→ vypnuto). Rozsvítí se LED diody odpovídajícího počtu hodin.

Čas časovače	1 hod.-LED	2 hod.-LED	4 hod.-LED
1 hodina	U	Od	Od
2 hodiny	Od	U	Od
3 hodiny	U	U	Od
4 hodiny	Od	Od	U
5 hodin	U	Od	U
6 hodin	Od	U	U
7 hodin	U	U	U
Od	Od	Od	Od

## 2.5 Úhel náklonu

- Stisknutím tlačítka úhlu náklonu nakloňte hlavu ventilátoru. Hlava ventilátoru se pohybuje shora dolů a zpět, dokud ji nezastavíte opětovným stisknutím tlačítka. Poté zůstane v zastavené poloze.



## 2.6 Oscilace

- Stisknutím tlačítka oscilace na dálkovém ovládní nebo ovládacím panelu otočte hlavu ventilátoru. Hlava ventilátoru se pohybuje zprava doleva a zpět, dokud ji nezastavíte opětovným stisknutím tlačítka. Poté zůstane v zastavené poloze.



## 2.7 Vypnutí

- Stisknutím tlačítka napájení na dálkovém ovládní nebo ovládacím panelu přepněte ventilátor do pohotovostního režimu. Odpojte napájecí zástrčku od napájení a vypněte ventilátor.



## 2.8 Dálkové ovládní



- Stejně symboly a popisy symbolů platí i pro dálkové ovládní.



### 3. Specifikace

<b>Model</b>	<b>AR-HE-LZTV55W</b>
Spotřeba energie	55 W
Napětí	220–240 V / 50–60 Hz
Rozměry (D x Š x V)	285 x 285 x 384 mm
Průměr čela postele	226 mm
Proud vzduchu	7,5 m/s
Počet úrovní	4
Časovač	1-7 hodin
Počet lopatek ventilátoru	5
Výškově nastavitelná	Ano
Oscilace	Vpravo/vlevo: 65° a nahoru/dolů: 85°
Připojení	VED dvojitá kulatá zástrčka
Materiál: kabel:	Měď
Kabelová délka	1,8 m
Pro velikosti pokojů až do	15 m <sup>2</sup>
Max. rozsah dálkového ovládání	3 m
Hlasitost	≤ 55 dB(A)
Třída	II
Barva	Bílý
Hmotnost	2,1 kg

### 4. Čištění a skladování

- Ventilátor pravidelně čistěte.
- Nikdy neponořujte kabel a spotřebič do vody ani jej neoplachujte pod tekoucí vodou.
- **Upozornění:** Před přemístěním nebo čištěním vždy odpojte spotřebič od napájení.
- Odpojte spotřebič od napájení a před zahájením čištění počkejte, až se dmychadlo zastaví.
- Pomocí vysavače odstraňte prach a jiné nečistoty z ochranné mřížky.
- K čištění povrchu spotřebiče použijte vlhký hadřík.
- K čištění se nesmí používat tyto prostředky : benzín, ředidla nebo jiné chemikálie.
- Před dalším použitím nechte ventilátor zcela vyschnout.
- Nechte ventilátor plně sestavený pro skladování.
- Ventilátor skladujte na chladném, suchém a bezpečném místě mimo dosah dětí a zvířat, pokud jej nebudete dlouho používat. Příklad nesmí být skladován na horkém místě nebo přímo vystaven slunci.
- V ideálním případě skladujte ventilátor v původním obalu.

## 5. Ekologická likvidace

### 5.1 Likvidace a balení

Obal vašeho zařízení je vyroben z materiálů, které jsou nezbytné pro zajištění účinné ochrany během přepravy. Tyto materiály jsou plně recyklovatelné, čímž se snižuje dopad na životní prostředí. Obal vyhodte do koše na recyklovatelné materiály.

### 5.2 Likvidace starého zařízení

Staré spotřebiče musí být zlikvidovány v souladu se směrnicemi a předpisy pro místní likvidaci odpadu. obraťte se na místní správu ohledně adresy nejbližšího recyklačního centra a doručte tam své zařízení.



Symbol přeškrtnutého odpadkového koše na starém elektrospotřebiči znamená, že na konci životnosti nesmí být likvidován s domovním odpadem. Sběrná místa pro odpadní elektrická a elektronická zařízení jsou k dispozici ve vaší oblasti k bezplatnému vrácení. Adresy můžete získat od svého města nebo místní samosprávy. O [dalších možnostech vrácení, které jsme vytvořili](#), se můžete [www.arebos.de](http://www.arebos.de) dozvědět na našich webových stránkách.



Oddělený sběr odpadních elektrických a elektronických zařízení má umožnit opětovné použití, recyklaci nebo jiné formy využití odpadů a zabránit negativním důsledkům odstranění pro životní prostředí a lidské zdraví.

#### Poznámka k likvidaci baterií

Symbol přeškrtnuté popelnice na bateriích nebo akumulátorech znamená, že na konci životnosti nesmí být likvidovány spolu s domovním odpadem. Pokud baterie nebo akumulátory obsahují rtuť (Hg), kadmium (Cd) nebo olovo (Pb), najdete příslušný chemický symbol pod symbolem přeškrtnutého odpadkového koše. Jste ze zákona povinni vrátit staré baterie a akumulátory po použití. Můžete tak učinit zdarma v maloobchodní prodejně nebo na jiném sběrném místě ve vašem okolí. Adresy vhodných sběrných míst lze získat od vašeho města nebo místní samosprávy.

**Naše zákaznické číslo: Tel. +49 (0) 931 9080 3000**

**Fax: +49 (0) 931 4523 2799 / E-mail: [info@arebos.de](mailto:info@arebos.de)**

Canbolat Vertriebs GmbH • Gneisenaustraße 10-11 • 97074 Würzburg

## EU prohlášení o shodě

My,

Canbolat Vertriebs GmbH, Gneisenaustraße 10-11, 97074 Würzburg, Německo

tímto prohlašují, že níže popsané prostředky splňují příslušné základní požadavky na ochranu zdraví a bezpečnost směrnic EU z důvodu jejich návrhu a konstrukce, jakož i návrhů, které uvádíme na trh.

Název produktu: AREBOS 3D stolní ventilátor oběhový termostat 55W

č. výrobku: 4260627421473

modelové číslo: AR-HE-LZTV55W

Pokud je zařízení upraveno bez našeho souhlasu, ztrácí toto prohlášení o shodě svou platnost.

Pokyny

Toto zařízení splňuje následující směrnice EU/ES:

2014/30/ Směrnice EU o elektromagnetické kompatibilitě

2014/35/ Směrnice EU o zařízeních nízkého napětí

2009/125/ Směrnice ES o ekodesignu

Datum/podpis Výrobce/Místo: Würzburg,

29.09.2023



Podpis:

Dipl.-Inform. (Univ.) Korhan Canbolat, generální ředitel

Reprezentativní pro tento návod k použití/technické údaje:

Dipl.-Inform. (Univ.) Korhan Canbolat, generální ředitel

Adresa kanceláře:

Canbolat Vertriebs GmbH

Gneisenaustraße 10-11

97074 Würzburg

Zpáteční adresu naleznete v tiráži: <https://www.arebos.de/impresum/>

Daňové identifikační číslo: DE 263752326

Rejstříkovým soudem v obchodním rejstříku je Würzburg, HRB 10082

OEEZ Reg. č. DE 61617071