

AREBOS

Vyhřívací podložka



Dodržujte prosím všechna bezpečnostní opatření uvedená v této uživatelské příručce, abyste zajistili bezpečné používání.



Děkujeme vám za důvěru ve společnost AREBOS.

1 Úvodní a bezpečnostní pokyny	3
1.1 Úvod	3
1.2 Vysvětlení symbolů	3
1.3 Bezpečnost	5
1.4 Používat	8
2 Rozsah dodávky / jednotlivé díly	9
3 Návod k použití	10
4 Jak používat vyhřívací podložku	11
4.1 Způsob aplikace	11
4.2 Po použití	11
5 Čištění a údržba	12
6 Skladování	12
7 Specifikace	13
8 Ekologická likvidace	13
8.1 Likvidace a balení	14
8.2 Likvidace starého zařízení	14
EU prohlášení o shodě	14

Děkujeme vám za zakoupení našeho produktu. Před prvním použitím výrobku si pečlivě přečtěte uživatelskou příručku. Pokud výrobek přenecháte třetí osobě, je nutné spolu s ním předat i tento návod k obsluze. Návod k použití uschovejte pro budoucí použití. Výkresy v této příručce nemusí odpovídat fyzickým objektům. Podívejte se prosím na fyzické objekty.

1 Úvodní a bezpečnostní pokyny

1.1 Úvod

- Účelem této příručky je seznámit vás s instalací, používáním a údržbou produktu. Chcete-li zařízení nainstalovat bezpečně a správně, přečtěte si před zahájením uživatelskou příručku.

1.2 Vysvětlení symbolů



Varování! Pečlivě si přečtěte bezpečnostní pokyny. Nedodržení bezpečnostních opatření může vést k vážnému zranění nebo poškození. Návod k obsluze uschovejte na bezpečném místě.



Náznak! Odpojte jej.



Varování! Nebezpečí úrazu elektrickým napětím!



Při používání tohoto produktu používejte opatrně!

VAROVÁNÍ! Tento signální symbol/slovo označuje nebezpečí se středním stupněm rizika, které, pokud se mu nevyhnete, může mít za následek smrt nebo vážné zranění.

OPATRNOST! Tento signální symbol/slovo označuje nebezpečí s nízkou úrovní rizika, které, pokud se mu nevyhnete, může mít za následek lehké nebo středně těžké zranění.

Náznak! Tento signální symbol/slovo upozorňuje na možné škody na majetku.



Přečtěte si návod k použití



Nevkládejte kolíky



Neskládejte



Nesmí používat velmi malé děti (0-3) roky



Nebějte



Nesušte v sušičce



Nežehlit



Nečistěte chemicky



Maximální teplota praní 40°C, mírný proces



Tento výrobek **nesmí** být likvidován s domovním odpadem!





Označení CE lze použít k označení, že výrobek splňuje právní požadavky evropských právních norem, a proto s ním lze obchodovat v rámci Evropského společenství.



Tento produkt byl testován a certifikován společností TÜV Süd. Symbol "GS" znamená testovanou bezpečnost. Výrobky označené tímto symbolem splňují požadavky zákona o bezpečnosti výrobků (ProdSG).

1.3 Bezpečnost

- Vaše bezpečnost je pro nás na prvním místě. **Před** pokusem o instalaci a používání produktu se ujistěte, že jste si přečetli tuto uživatelskou příručku. Pokud si nejste jisti informacemi obsaženými v této brožuře, obraťte se na prodejce, u kterého jste zařízení zakoupili.
-  **VAROVÁNÍ!** Přečtěte si všechny bezpečnostní pokyny a pokyny k použití. Nedodržení bezpečnostních informací a pokynů může vést k úrazu elektrickým proudem, požáru a/nebo vážnému zranění. Ušchovejte si všechny bezpečnostní pokyny a pokyny k použití pro budoucí použití.
- **NEPOUŽÍVEJTE** výrobek, dokud si nepřečtete uživatelskou příručku.
- Před zahájením instalace se ujistěte, že jste si důkladně přečetli uživatelskou příručku a porozuměli jejímu obsahu.
- Návod je v zájmu vaší bezpečnosti.
-  **VAROVÁNÍ! Zadušení!** Obalový materiál je pro děti nebezpečný. Nikdy nedovolte dětem, aby si hrály s obalovými materiály.

VAROVÁNÍ! Nebezpečí úrazu elektrickým proudem!

Vadná elektrická instalace nebo nadměrné síťové napětí může vést k úrazu elektrickým proudem.

- Elektrickou vyhřívanou podložku připojujte pouze v případě, že síťové napětí zásuvky odpovídá údajům uvedeným na typovém štítku řídicí jednotky.
- Nahřívací podložku zapojujte pouze do snadno přístupné zásuvky, abyste mohli předmět v případě poruchy rychle odpojit.
- Nepoužívejte elektrickou vyhřívanou podložku, pokud je viditelně poškozená nebo pokud jsou vadné kabely nebo zástrčky.
- Pokud je poškozen kabel řídicí jednotky, je nutné řídicí jednotku vyměnit za originální náhradní díl.
- Neotevírejte kryt řídicí jednotky, ale opravu nechte na odbornících, abyste předešli nebezpečí. Za tímto účelem se obraťte na specializovaný servis. Nároky na odpovědnost a záruku jsou vyloučeny v případě samostatně provedených oprav, nesprávného připojení nebo nesprávné obsluhy.
- K opravě lze použít pouze díly, které odpovídají původním údajům o zařízení. Tato elektrická vyhřívací podložka obsahuje elektrické a mechanické části, které jsou nezbytné pro ochranu před zdroji nebezpečí.
- Elektrická vyhřívací podložka nesmí být provozována externím časovačem nebo samostatným dálkovým ovladačem.
- Nikdy neodpojujte napájecí kabel ze zásuvky, vždy sáhněte po zástrčce.
- Udržujte vyhřívanou podložku, zástrčky a kabely mimo dosah otevřeného ohně a horkých povrchů.
- Kabely neohýbejte ani je nepokládejte přes ostré hrany.
- Dbejte na to, aby děti do vyhřívací podložky nevkládaly žádné předměty.
- Pokud elektrickou vyhřívací podložku nepoužíváte, nečistíte ji nebo pokud dojde k poruše, vždy vyhřívanou podložku vypněte a odpojte ze zásuvky.

⚠ VAROVÁNÍ! Nebezpečí pro děti a osoby se sníženými fyzickými, smyslovými nebo duševními schopnostmi (např. osoby s částečným postižením, starší osoby se sníženými fyzickými a duševními schopnostmi) nebo nedostatkem zkušeností a znalostí (např. starší děti).

- - Tuto elektrickou vyhřívací podložku mohou používat děti ve věku od osmi let a osoby s omezenými fyzickými, smyslovými nebo duševními schopnostmi nebo nedostatkem zkušeností a znalostí, pokud byly pod dohledem nebo byly poučeny o bezpečném používání předmětu a rozumí souvisejícím nebezpečím. Děti si s vyhřívací podložkou nesmí hrát. Čištění a údržbu uživatele nesmí provádět děti, pokud nejsou starší osmi let a nejsou pod dozorem.
- - Udržujte děti mladší osmi let v dostatečné vzdálenosti od elektrické vyhřívací podložky a ovládacího panelu s jeho kabely.
- - Děti mladší tří let nesmí tuto elektrickou vyhřívací podložku používat, protože nejsou schopny reagovat na přehřátí.
- - Elektrickou vyhřívací podložku nesmí používat osoby necitlivé na teplo a jiné zranitelné osoby, které nejsou schopny reagovat na přehřátí.
- - Nenechávejte výrobek během provozu bez dozoru.
- - Nedovolte dětem, aby si s balicí fólií hrály. Mohou se do něj při hře zachytit a udusit se.

⚠ OPATRNOST! Zranění!

Hrozí nebezpečí zranění povalujícími se kabely.

- Kabely vedte tak, aby nehrozilo nebezpečí zakopnutí. Vyhněte se také použití prodlužovacího kabelu. Zejména po probuzení existuje zvýšené riziko zakopnutí v důsledku povalujících se kabelů.

⚠ OPATRNOST! Nebezpečí poškození zdraví!

Dlouhodobé používání na nejvyšší úrovni může způsobit podráždění pokožky nebo nepohodlí.

- Elektrickou vyhřívací podložku používejte vždy na začátku krátkou dobu a ne na nejvyšší stupeň. Před zvýšením výkonu a doby používání zkontrolujte pokožku.
- Pokud se vám zdá teplo vyhřívací podložky nepříjemné nebo bolestivé, okamžitě přestaňte předmět používat.
- Dbejte na to, abyste během používání neusnuli. Pokud se během používání velmi unavíte, vyberte z bezpečnostních důvodů nastavení 1.

Náznak! Nebezpečí poškození!

Nesprávná manipulace s elektrickou vyhřívací podložkou může způsobit poškození předmětu.

- Nezapínejte vyhřívací podložku, když je složená nebo zatlačena k sobě.
- Předmět nepřiskřípněte ani neohýbejte.
- Nezapínejte elektrickou vyhřívanou podložku, když je ještě damp, např. po čištění.
- Během provozu na předmět nepokládejte velké nebo těžké předměty, jako jsou kufry, příkrývky a tašky.
- Během provozu nepokládejte na vyhřívací podložku zdroje tepla, jako jsou lahve s horkou vodou a podobně.
- Před každým použitím položte na polohovatelnou postel nebo s dělenými matracemi

Ujistěte se, že elektrická vyhřívaná podložka nebo napájecí kabel nejsou přiskřípnuté nebo přitlačené k sobě.

- Před každým použitím zkontrolujte, zda předmět, ovládací panel a napájecí kabel nevykazují známky opotřebení nebo poškození. Pokud se takové příznaky vyskytnou nebo pokud byla vyhřívací podložka používána nesprávně, musíte ji před dalším použitím nechat zkontrolovat ve specializované opravě. V takovém případě se obraťte na servisní adresu uvedenou na záručním listu.
- Do předmětu nevkládejte jehly ani jiné ostré předměty.
- Elektrickou vyhřívanou podložku skladujte na suchém místě.
- Položka nesmí být používána mokrá.

Aby se snížilo riziko zranění osob nebo poškození majetku, je třeba dodržovat základní důležité bezpečnostní pokyny, včetně následujících:

- Přečtěte si důkladně návod k použití a uschovejte jej pro budoucí použití. Před použitím se ujistěte, že víte, jak elektrická vyhřívací podložka funguje a jak ji ovládat.
- Před zapojením nebo vytažením zástrčky vždy vypněte napájení ze zásuvky. Vyjměte uchopením za zástrčku - netahejte za kabel.
- Vypněte spotřebič a vytáhněte zástrčku, když předmět nepoužíváte nebo před čištěním.
- Vždy používejte výrobek v elektrické zásuvce voltage uvedeno na typovém štítku.
- Používejte pouze typ ovladače vyznačený na typovém štítku (KS6).
- Nepoužívejte, pokud je vlhký nebo mokrá.
- Tato elektrická vyhřívací podložka není určena pro lékařské použití v nemocnicích.
- Nepoužívejte s žádným jiným ohřívačem.
- Při používání se ujistěte, že předmět a napájecí kabely nejsou přiskřípnuté.
- Toto zařízení mohou používat děti ve věku 8 let a starší a osoby s omezenými fyzickými, smyslovými nebo duševními schopnostmi nebo nedostatkem zkušeností a znalostí, pokud byly pod dohledem nebo byly poučeny o bezpečném používání zařízení a rozumí souvisejícím nebezpečím. Děti si se zařízením nesmějí hrát. Čištění a údržbu uživatelem nesmí provádět děti bez dozoru.
- Děti by měly být pod dohledem, aby bylo zajištěno, že si se zařízením nebudou hrát.
- Pravidelně kontrolujte vyhřívací podložku, abyste se ujistili, že nejeví známky opotřebení nebo poškození. Pokud zjistíte poškození/opotřebení, vyhřívací podložku nepoužívejte a poradte se s odborníkem.
- Pokud je přírodní kabel tohoto zařízení poškozen, smí jej vyměnit pouze výrobce, jeho servisní pracovník nebo podobně kvalifikovaná osoba, aby se předešlo nebezpečí.
- V případě přerušení spojení musí být zařízení vráceno výrobcovi nebo jeho zástupci.
- Zařízení nesmí používat malé děti starší tří let, pokud ovládací prvky nebyly přednastaveny rodičem nebo opatrovníkem nebo pokud dítě nebylo dostatečně poučeno o bezpečném ovládní ovládacích prvků.
- Spotřebič nesmí používat osoby necitlivé na teplo a jiné velmi zranitelné osoby, které nemohou reagovat na přehřátí.

- Děti mladší tří let nesmí toto zařízení používat, protože nejsou schopny reagovat na přehřátí.
- Spínač nebo řídicí jednotka nesmí během praní zvlhnout a během sušení musí být kabel umístěn tak, aby voda nevtékala do spínače nebo ovladače.
- Zařízení se nesmí používat k ohřevu zvířat.

1.4 Používat

- Elektrická vyhřívací podložka je určena výhradně pro použití v soukromých domácnostech, jak je popsáno v tomto návodu.
- Je určen výhradně pro soukromé použití v suchém vnitřním prostředí a není vhodný pro komerční použití v nemocnicích, ordinacích atd.
- Elektrická vyhřívací podložka není zdravotnický prostředek a není vhodná pro terapeutické účely.
- Používejte položku pouze tak, jak je popsáno v této uživatelské příručce. Jakékoli jiné použití je považováno za nesprávné a může vést k poškození majetku nebo dokonce ke zranění osob. Elektrická vyhřívací podložka není dětská hračka.
- Výrobce nebo distributor nepřebírá žádnou odpovědnost za škody způsobené nesprávným nebo nesprávným použitím.

2 Rozsah dodávky / jednotlivé díly


Zkontrolujte elektrickou vyhřívanou podložku a rozsah dodávky

Náznak! Nebezpečí poškození!

Pokud obal neopatrně otevřete ostrým nožem nebo jinými ostrými předměty, může dojít k rychlému poškození vyhřívací podložky.

- Při otvírání obalu buďte velmi opatrní.

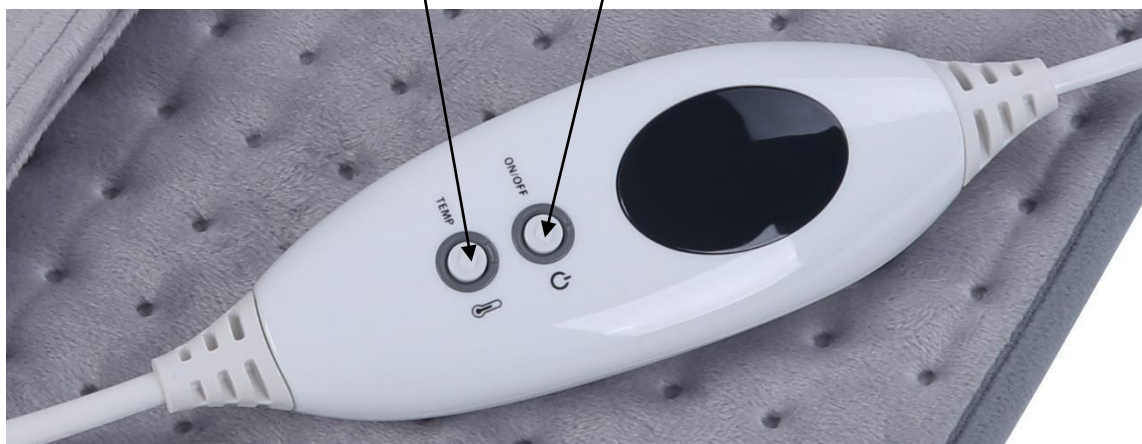
- Vyjměte zboží z obalu a zkontrolujte, zda není poškozeno nebo zda nejsou poškozeny jednotlivé části. V takovém případě prosím položku nepoužívejte.
- Kontaktujte náš zákaznický servis (viz kontaktní údaje níže).
- Zkontrolujte, zda je rozsah dodávky úplný
- Odloupněte všechny ochranné fólie.
- Odstraňte obalový materiál.



Ne.	Označení
1	Elektrická vyhřívací podložka
2	Trup
3	Ovládací panel

Ovládací panel s displejem

TEPLOTA ZAPNUTO/VYPNUTO



3 Návod k použití

- Připojte ovladač k vyhřívací podložce (k vyhřívací podložce, do které je zapojen ovladač, je připojena elektrická zásuvka) a ujistěte se, že je zcela zapojen.
- Ujistěte se, že je v blízkosti napájecí konektor a že napájecí kabel není při používání v poloze, která by mohla způsobit zakopnutí o něj. Pokud je ovladač připojen k elektrické síti, musí být pro uživatele snadno přístupný.

4 Jak používat vyhřívací podložku



4.1 Způsob aplikace

- **Pro spuštění stiskněte tlačítko napájení na 3 sekundy (3 pípnutí).** Nastavte předeřtátí na nejvyšší polohu baterie "6" 10 minut před použitím
- Při prvním spuštění se zobrazí teplota na 3. Stiskněte tlačítko Temp a polohu kohoutku teploty pod 1.2.3.4.5.6. Při používání zvolte vhodnou polohu kohoutku podle pocitu lidského těla, pokud jej budete používat delší dobu, nastavte jej do polohy kohoutku "1", což je nejnižší poloha, aby nedošlo k přehřátí, které může způsobit nepohodlí lidského těla.
- Tento ovladač je vybaven 90minutovým odpočítávacím časovačem, který spustí odpočítávání, jakmile je zvoleno vaše nastavení ohřevu, a vypne položky po 90 minutách.

Náznak!

- Pokud je na displeji "P", zkontrolujte, zda je spojka produktu pevně připojena nebo ne, a poté jej restartujte. Pokud chybu nelze vyřešit, znamená to, že došlo k problémům s vnitřním připojením produktu a je třeba kontaktovat zákaznický servis s žádostí o pomoc.
- Pokud je indikátor "E", znamená to, že výrobek byl poškozen.
- **Pokud je teplota na regulátoru zobrazena jako "C", což znamená, že regulátor byl přehřátý, odpojte vyhřívanou podložku a počkejte, až regulátor vychladne, pak je provoz bezpečný.**

4.2 Po použití

Pokud vyhřívací podložku nepoužíváte, otočte regulátor do polohy vypnuto; Vytáhněte zástrčku ze zásuvky. Pokud vyhřívací podložku nebudete delší dobu používat, skladujte ji na chladném a suchém místě.

Pokud již vyhřívací podložku nechcete používat, vypněte ji stisknutím tlačítka napájení a vytáhněte zástrčku ze zásuvky. Vždy tahejte za zástrčku, ne za napájecí kabel.

VAROVÁNÍ! Nebezpečí popálení!

Dlouhodobé používání na nejvyšší nastavení může způsobit popáleniny. U

Abyste předešli popálení kůže, otestujte před použitím teplotu hřbetem ruky (ne dlaní, protože je méně citlivá než jiné části těla). Nepoužívejte vyhřívací podložku přímo na pokožku.

5 Čištění a údržba

VAROVÁNÍ! Nebezpečí úrazu elektrickým proudem!

Vlhkost může způsobit úraz elektrickým proudem.

- Před čištěním předmětu jej odpojte ze zásuvky.
- Neponořujte předmět ani kabel pod vodu.
- Nevkládejte předmět do pračky.

Náznak! Nebezpečí poškození!

Nesprávná manipulace s elektrickým předmětem může vést k poškození.


- Elektrická vyhřívací podložka se nesmí chemicky čistit, žehlit, balit.
- Před čištěním předmětu vytáhněte zástrčku ze zásuvky a zástrčku ze zásuvky na spotřebiči.
- Řídicí jednotka ani napájecí kabel nesmí přijít do styku s vlhkostí, vodou nebo jinou kapalinou, jinak hrozí nebezpečí úrazu elektrickým proudem. Kromě toho nesmí být samotný předmět během používání vlhký. Používejte jej pouze tehdy, když je suchý – nikdy když je vlhký!
- Když jej nepoužíváte a čistíte vyhřívací podložku, odpojte ji ze zásuvky.
- Odpojte ovladač(e) od vyhřívací podložky.
- NEPONOŘUJTE ovladač(e) do vody ani je nenamáčejte.
- Pokud je kabel znečištěný, očistěte povrch kabelu neutrálním čisticím prostředkem a otřete jej do sucha měkkým hadříkem.
- Ovladač neponořujte do vody ani jej vůbec nenamáčejte.
- Předmět nečistěte chemicky, protože by mohlo dojít k poškození topných těles.
- K jeho čištění nepoužívejte průmyslová rozpouštědla, jako je benzen, petrolej nebo podobná rozpouštědla.
- NEVYŽDÍMEJTE vyhřívací podložku
- NESUŠTE sušičkou
- NEPOUŽÍVEJTE nahřívací podložku
- NESUŠTE jej na slunci.
- NEZAPOJUJTE jej do sítě, abyste jej vysušili
- K jeho vysušení NEPOUŽÍVEJTE spotřebič, jako je vysoušeč vlasů
- Nechte vyhřívací polštářek přirozeně uschnout.
- NEPOUŽÍVEJTE předmět, pokud je damp nebo mokré.
- Nepokoušejte se opravit vyhřívací podložku, pokud je vadná - nechte ji zkontrolovat kvalifikovanou osobou.
- Pravidelně kontrolujte položku, abyste se ujistili, že nejeví známky opotřebení nebo poškození. Pokud zjistíte poškození/opotřebení, nepoužívejte předmět a poradte se s odborníkem.
- Pokud je napájecí kabel nebo ovladač poškozen, neotevírejte je ani se je nepokoušejte opravit, protože je bude muset opravit kvalifikovaná osoba.

6 Skladování

- Před složením nechte vyhřívací podložku vychladnout!


- Nepokládejte na předmět těžké předměty!
- Nahřívací podložku vždy skladujte na chladném a suchém místě, kde je chráněna před jinými zdroji tepla!
- Když jej nepoužíváte, nechte jej před složením vychladnout, poté předmět jemně složte a vložte zpět do tašky na věci, ve které dorazil.
- Před složením a zabalením se ujistěte, že je vyhřívací podložka suchá. Předmět by měl být zavěšen na větraném místě, aby přirozeně uschl.
- Nepoužívejte repelenty proti molům.
- Izolace vyhřívací podložky se poškodí, pokud je předmět sušen, žehlen nebo je používán repelent proti molům na slunci. Poškození izolačního materiálu způsobuje bezpečnostní problémy.
- Neskládejte předmět tím, že na něj během skladování umístíte prvky.
- Nahřívací podložka by měla být skladována na chladném a suchém místě.

7 Specifikace

Model	AR-HE-HK*
AR-HE-HP210/ 4252023114318	
Síťové napětí	220-240V~50Hz
Třída	II 
Moc	100 W

Vyhrazujeme si právo provádět technické a vizuální změny položky v průběhu vylepšování produktu.

8 Ekologická likvidace

 **VAROVÁNÍ! Zadušení!** Obalový materiál je pro děti nebezpečný. Nikdy nedovolte dětem, aby si hrály s obalovým materiálem.

8.1 Likvidace a balení

- Obal vašeho zařízení je vyroben z materiálů nezbytných pro zajištění účinné ochrany během přepravy. Tyto materiály jsou plně recyklovatelné a snižují tak dopad na životní prostředí. Obal vyhodte do koše na recyklovatelné materiály.

8.2 Likvidace starého zařízení

- OEEZ musí být zlikvidována v souladu se směrnicemi a předpisy pro místní likvidaci odpadu. Obratě se na místní správu ohledně adresy nejbližšího recyklačního střediska a doručte tam své zařízení.



Symbol přeškrtnutého odpadkového koše na odpadním elektrickém nebo elektronickém zařízení znamená, že po skončení jeho životnosti nesmí být vyhazován do domovního odpadu. Ve vaší oblasti jsou k dispozici sběrná místa pro odpadní elektrická a elektronická zařízení k bezplatnému vrácení. Adresy můžete získat od svého města nebo místní samosprávy. Na našich webových stránkách se můžete www.arebos.de dozvědět o dalších možnostech vrácení, které jsme vytvořili.



Oddělený sběr odpadních elektrických a elektronických zařízení má usnadnit opětovné použití, recyklaci nebo jiné formy odpadu recyklace starého zařízení a také předcházení negativním dopadům likvidace na životní prostředí a lidské zdraví.

Číslo našeho zákaznického servisu: Tel. +49 (0) 931 9080 3000

Fax: +49 (0) 931 4523 2799 / e-mail: info@arebos.de

Adresa kanceláře: Canbolat Vertriebs GmbH • Gneisenaustraße 10-11 • 97074 Würzburg

Zpáteční adresu naleznete v tiráži: [https:// www.arebos.de/impressum/](https://www.arebos.de/impressum/)

Daňové identifikační číslo: DE 263752326 Rejstříkový soud v obchodním rejstříku je Würzburg, HRB 10082 WEEE-Reg. Ne. DE 61617071

EU prohlášení o shodě



My,

Canbolat Vertriebsgesellschaft mbH
Gneisenaustraße 10-11
97074
Würzburg,
Německo

Prohlašujete na svou výhradní odpovědnost, že následující produkt:

Značka

AREBOS

Výrobek

Vyhřívací podložka

Model produktu Číslo
výrobku

AR-HE-HP210
4252023114318

byl navržen, zkonstruován a
vyroben tak, aby vyhovoval
s požadavky

2014/30/EU
2014/35/EU
2011/65/EU / 2015/863/EU

Evropské směrnice:

Předmět výše popsané deklarace odpovídá příslušným harmonizačním právním předpisům Evropské unie.

Hodnocení je založeno na
následujících **harmonizovaných**
Normy:

EN 60335-2-17:2013/A1:2020
EN 60335-1:2012/A2:2019
EN 62233:2008
EN 55014-1:2017/A11:2020
EN 55014-2:2015
EN 61000-3-2:2019
EN 61000-3-3:2013/A1:2019

Další použité technické normy a
specifikace:

Nařízení (ES) č. 1907/2006

Místo a datum vydání:

Würzburg, 27.04.2023

Podpis:



Dipl.-Inform. (Univ.) Korhan Canbolat, generální ředitel

Pokud je zařízení upraveno bez našeho souhlasu, ztrácí toto prohlášení o shodě platnost.