

AREBOS

Varmepude



Følg venligst alle sikkerhedsforanstaltninger i denne brugervejledning for at sikre sikker brug.



Tak for din tillid til AREBOS.

1 Introduktions- og sikkerhedsinstruktioner	3
1.1 Indførelsen.....	3
1.2 Forklaring af symbolerne.....	3
1.3 Sikkerhed.....	5
1.4 Brug.....	8
2 Leveringsomfang / individuelle dele	9
3 Brugsanvisning	10
4 Sådan bruger du varmepuden	11
4.1 Anvendelsesmetode.....	11
4.2 Efter brug.....	11
5 Rengøring og vedligeholdelse	12
6 Oplagring	12
7 Specifikationer	13
8 Miljøvenlig bortskaffelse	13
8.1 Bortskaffelse og emballering.....	14
8.2 Bortskaffelse af gammelt udstyr.....	14
EU-overensstemmelseserklæring	14

Tak, fordi du har købt vores produkt. Læs venligst brugervejledningen omhyggeligt, før du bruger produktet første gang. Hvis du overlader produktet til en tredjepart, skal denne betjeningsvejledning udleveres sammen med det. Gem brugsanvisningen til fremtidig reference. Tegningerne i denne vejledning matcher muligvis ikke de fysiske genstande. Se venligst de fysiske genstande.

1 Introduktions- og sikkerhedsinstruktioner

1.1 Indførelsen

- Denne vejledning er beregnet til at gøre dig bekendt med installation, brug og vedligeholdelse af produktet. For at installere enheden sikkert og korrekt skal du læse brugervejledningen, før du begynder.

1.2 Forklaring af symbolerne



Advarsel! Læs sikkerhedsinstruktionerne omhyggeligt. Manglende overholdelse af sikkerhedsforanstaltninger kan resultere i alvorlig personskade eller beskadigelse. Opbevar brugsanvisningen et sikkert sted.



Antydning! Tag stikket ud.



Advarsel! Risiko for elektrisk voltage!



Brug med forsigtighed, når du bruger denne vare!

⚠ ADVARSEL! Dette signalsymbol/ord refererer til en fare med en middel grad af risiko, som, hvis den ikke undgås, kan resultere i død eller alvorlig personskade.

⚠ FORSIGTIGHED! Dette signalsymbol/ord betegner en fare med et lavt risikoniveau, som, hvis det ikke undgås, kan resultere i en mindre eller moderat personskade.

Antydning! Dette signalsymbol/ord advarer om mulig ejendomsskade.



Læs brugsanvisningen



Indsæt ikke stifter



Fold ikke sammen



Må ikke anvendes af meget små børn (0-3) år




Må ikke bleges



Må ikke tørretumbles



Må ikke stryges



Må ikke renses



Maksimal vasketemperatur 40°C, mild proces



Dette produkt **må ikke** bortskaffes sammen med husholdningsaffaldet!





En CE-mærkning kan bruges til at angive, at et produkt opfylder de juridiske krav i europæiske lovstandarder og derfor kan handles inden for Det Europæiske Fællesskab.



Dette produkt er testet og certificeret af TÜV Süd.
Symbolet "GS" står for testet sikkerhed. Produkter mærket med dette symbol overholder kravene i produksikkerhedsloven (ProdSG).

1.3 Sikkerhed

- Din sikkerhed er af største vigtighed for os. Sørg for, at du har læst denne brugervejledning, **før du** forsøger at installere og bruge produktet. Hvis du er usikker på oplysningerne i denne brochure, bedes du kontakte forhandleren, hvor du købte din enhed.
-  **ADVARSEL!** Læs alle sikkerheds- og brugsanvisninger. Manglende overholdelse af sikkerhedsoplysningerne og instruktionerne kan resultere i elektrisk stød, brand og/eller alvorlig personskade. Gem alle sikkerheds- og brugsanvisninger til fremtidig reference.
- **Brug IKKE** produktet, før du har læst brugervejledningen.
- Sørg for, at du har læst brugervejledningen grundigt og forstår indholdet, før du begynder installationen.
- Instruktionerne er af hensyn til din sikkerhed.
-  **ADVARSEL! Kvælning!** Emballagemateriale er farligt for børn. Lad aldrig børn lege med emballagematerialer.

ADVARSEL! Risiko for elektrisk stød!

Defekt elektrisk installation eller for høj netspænding voltage kan føre til elektrisk stød.

- Tilslut kun den elektriske varmem pude, hvis netspændingen voltage af stikkontakten opfylder specifikationen på styreenhedens typeskilt.
- Sæt kun varmem puden i en let tilgængelig stikkontakt, så du hurtigt kan tage stikket ud af stikkontakten i tilfælde af en funktionsfejl.
- Brug ikke den elektriske varmem pude, hvis den har synlige skader, eller hvis kablerne eller stikkene er defekte.
- Hvis et kabel til styreenheden er beskadiget, skal styreenheden udskiftes med en original reservedel.
- Åbn ikke kontrolenhedens hus, men overlad reparationen til specialister for at undgå farer. For at gøre dette skal du kontakte et specialværksted. Ansvars- og garantikrav er udelukket i tilfælde af uafhængige reparationer, forkert tilslutning eller forkert betjening.
- Kun dele, der matcher de originale enhedsdata, må bruges til reparationer. Denne elektriske varmem pude indeholder elektriske og mekaniske dele, der er afgørende for beskyttelse mod farekilder.
- Den elektriske varmem pude må ikke betjenes med en ekstern timer eller en separat fjernbetjening.
- Tag aldrig netledningen ud af stikkontakten, ræk altid ud efter stikket.
- Hold varmem puden, stik og ledninger væk fra åben ild og varme overflader.
- Bøj ikke kablerne eller læg dem over skarpe kanter.
- Sørg for, at børn ikke lægger genstande i varmem puden.
- Når du ikke bruger den elektriske varmem pude, rengør den, eller hvis der er en funktionsfejl, skal du altid slukke for varmem puden og tage stikket ud af stikkontakten.

⚠ ADVARSEL! Fare for børn og personer med nedsatte fysiske, sensoriske eller mentale evner (f.eks. delvist handicappede, ældre personer med nedsatte fysiske og mentale evner) eller manglende erfaring og viden (f.eks. ældre børn).

- - Denne elektriske varmem pude kan bruges af børn helt ned til otte år og børn med begrænsede fysiske, sensoriske eller mentale evner eller mangel på erfaring og viden, hvis de har modtaget opsyn eller instruktion i, hvordan man bruger genstanden sikkert og forstår de involverede farer. Børn må ikke lege med varmem puden. Rengøring og vedligeholdelse af brugeren må ikke udføres af børn, medmindre de er otte år eller ældre og er under opsyn.
- - Hold børn under otte år væk fra den elektriske varmem pude og betjeningspanelet med dets kabler.
- - Børn under tre år må ikke bruge denne elektriske varmem pude, da de ikke er i stand til at reagere på overophedning.
- - Den elektriske varmem pude må ikke bruges af personer, der er ufølsomme over for varme, og af andre sårbare personer, der ikke er i stand til at reagere på overophedning.
- - Efterlad ikke genstanden uden opsyn under drift.
- - Lad ikke børn lege med indpakningsfilmen. De kan blive fanget i det, mens de leger og blive kvalt.

⚠ FORSIGTIGHED! Skade!

Der er risiko for kvæstelser på grund af kabler, der ligger rundt omkring.

- Før kablerne på en sådan måde, at de ikke bliver en snublefare. Undgå også at bruge en forlængerledning. Især efter at være vågnet er der en øget risiko for at snuble på grund af kabler, der ligger rundt.

⚠ FORSIGTIGHED! Risiko for sundhedsskader!

Langvarig brug på højeste niveau kan forårsage hudirritation eller ubehag.

- Brug altid den elektriske varmem pude i kort tid i begyndelsen og ikke på den højeste indstilling. Tjek din hud, før du øger ydeevnen og varigheden af brugen.
- Stop med at bruge genstanden med det samme, hvis du finder varmen fra varmem puden ubehagelig eller smertefuld.
- Sørg for, at du ikke falder i søvn under brug. Hvis du bliver meget træt under brug, skal du vælge indstilling 1 af sikkerhedsmæssige årsager.

Antydning! Risiko for skader!

Forkert håndtering af den elektriske varmem pude kan forårsage skade på genstanden.

- Tænd ikke for varmem puden, når den er foldet eller skubbet sammen.
- Undlad at klemme eller bøje genstanden.
- Tænd ikke for den elektriske varmem pude, når den stadig er damp, f.eks. efter rengøring.
- Anbring ikke store eller tunge genstande såsom kufferter, tæpper og tasker på genstanden under drift.
- Anbring ikke varmekilder såsom varmtvandsflasker eller lignende på varmem puden under drift.
- Før hver brug skal du placere den på en justerbar seng eller med delte madrasser

- Sørg for, at den elektriske varmegude eller netledning ikke er klemt eller skubbet sammen.
- Før hver brug skal du kontrollere, at emnet, kontrolpanelet og netledningen ikke viser tegn på slid eller beskadigelse. Hvis sådanne tegn er til stede, eller hvis varmeguden er blevet brugt forkert, skal du få den kontrolleret af et specialværksted, før du bruger den igen. I dette tilfælde skal du kontakte den serviceadresse, der er angivet på garantibeviset.
 - Stik ikke nåle eller andre skarpe genstande ind i genstanden.
 - Opbevar den elektriske varmegude på et tørt sted.
 - Emnet må ikke bruges vådt.

For at reducere risikoen for personskade eller ejendomsskade skal grundlæggende vigtige sikkerhedsinstruktioner overholdes, herunder følgende:

- Læs brugsanvisningen grundigt og gem den til fremtidig reference. Før brug skal du sikre dig, at du ved, hvordan den elektriske varmegude fungerer, og hvordan du betjener den.
- Sluk altid for strømmen ved stikkontakten, før du sætter stikket i eller tager det ud. Fjern ved at tage fat i stikket - træk ikke i ledningen.
- Sluk for apparatet, og tag stikket ud, når genstanden ikke er i brug, eller før rengøring.
- Brug altid varen i en stikkontakt med voltage angivet på mærkaten.
- Brug kun den controllertype, der er markeret på mærkaten (KS6).
- Må ikke bruges, hvis damp eller våd.
- Denne elektriske varmegude er ikke beregnet til medicinsk brug på hospitaler.
- Må ikke bruges sammen med andre varmelegemer.
- Når den er i brug, skal du sørge for, at emnet og netledningerne ikke er klemt.
- Denne enhed kan bruges af børn på 8 år og ældre og dem med begrænsede fysiske, sensoriske eller mentale evner eller mangel på erfaring og viden, hvis de har modtaget opsyn eller instruktion i, hvordan man bruger enheden sikkert og forstår de involverede farer. Børn må ikke lege med enheden. Rengøring og vedligeholdelse af brugeren må ikke udføres af børn uden opsyn.
- Børn skal være under opsyn for at sikre, at de ikke leger med enheden.
- Kontroller varmeguden regelmæssigt for at sikre, at der ikke er tegn på slid eller beskadigelse. Hvis der opdages skader/slid, må du ikke bruge varmeguden og søge råd hos en professionel.
- Hvis forsyningskablet til denne enhed er beskadiget, må det kun udskiftes af producenten, dennes servicemedarbejder eller lignende kvalificerede personer for at undgå fare.
- Enheden skal returneres til producenten eller dennes repræsentant, hvis forbindelsen er afbrudt.
- Enheden må ikke bruges af små børn over tre år, medmindre betjeningsselementerne er forudindstillet af en forælder eller værge, eller barnet er blevet tilstrækkeligt instrueret i sikker betjening af betjeningsselementerne.
- Apparatet må ikke bruges af varmefølsomme personer og andre meget sårbare personer, der ikke kan reagere på overophedning.

- Børn under tre år må ikke bruge denne enhed, fordi de ikke er i stand til at reagere på overophedning.
- Afbryderen eller styreenheden må ikke blive våd under vask, og under tørring skal kablet placeres, så der ikke strømmer vand ind i kontakten eller controlleren.
- Enheden må ikke bruges til opvarmning af dyr.

1.4 Brug

- Den elektriske varmegude er udelukkende designet til brug i private husholdninger som beskrevet i denne vejledning.
- Den er udelukkende beregnet til privat brug i tørre indendørs miljøer og er ikke egnet til kommerciel brug på hospitaler, praksis osv.
- Den elektriske varmegude er ikke et medicinsk udstyr og er ikke egnet til terapeutiske formål.
- Brug kun emnet som beskrevet i denne brugervejledning. Enhver anden brug betragtes som forkert og kan resultere i ejendomsskade eller endda personskade. Den elektriske varmegude er ikke et børnelegetøj.
- Producenten eller distributøren påtager sig intet ansvar for skader forårsaget af forkert eller forkert brug.

2 Leveringsomfang / individuelle dele


Tjek den elektriske varmepude og leveringsomfanget

Antydning! Risiko for skader!

Hvis du skødesløst åbner pakken med en skarp kniv eller andre skarpe genstande, kan varmepuden hurtigt blive beskadiget.


- Vær meget forsigtig, når du åbner pakken.

- Tag varen ud af emballagen og kontroller, om den eller de enkelte dele er beskadigede. Hvis dette er tilfældet, skal du ikke bruge varen.
- Kontakt vores kundeservice (se kontaktoplysninger nedenfor).
- Kontroller, at leveringsomfanget er fuldstændigt
- Skræl alle beskyttelsesfilm af.
- Fjern emballagen.



Nej.	Betegnelse
1	Elektrisk varmepude
2	Kuffert
3	Kontrolpanel

Kontrolpanel med display



3 Brugsanvisning

- Tilslut controlleren til varmepuden (der er en stikkontakt tilsluttet varmepuden, som controlleren er tilsluttet), og sørg for, at den er sat helt i.
- Sørg for, at der er et strømstik i nærheden, og at netledningen ikke er i en position, når den er i brug, der kan få folk til at snuble over den. Hvis controlleren er tilsluttet lysnettet, skal den være let tilgængelig for brugeren.

4 Sådan bruger du varmeguden



4.1 Anvendelsesmetode

- **Tryk på tænd/sluk-knappen i 3 sekunder for at starte (3 bip).** Indstil forvarmningen til den højeste vandhaneposition "6" 10 minutter før brug
- Når den startes første gang, vises temperaturvisningen 3. Tryk på knappen Temp og temperaturtrykkepositionen under 1.2.3.4.5.6. Når du bruger den, skal du vælge den passende haneposition i henhold til følelsen af den menneskelige krop, hvis du skal bruge den i længere tid, skal du indstille til "1" trykposition, som er den laveste position, for at undgå overophedning, som kan forårsage ubehag i den menneskelige krop.
- Denne controller er udstyret med en 90-minutters nedtællingstimer, der starter nedtællingen, når din varmeindstilling er valgt, og slukker for elementerne efter 90 minutter.

Antydning!

- Hvis displayet er "P", skal du kontrollere, om produktets kobling er tilsluttet ordentligt eller ej, og derefter genstarte det. Hvis fejlen ikke kan løses, betyder det, at der er problemer med den interne forbindelse af produktet, og kundeservice skal kontaktes for at få hjælp.
- Hvis indikatoren er "E", betyder det, at produktet er blevet beskadiget.
- **Hvis temperaturen på regulatoren vises som "C", hvilket betyder, at regulatoren er blevet overophedet, skal du tage varmeguden ud og vente på, at regulatoren er kølet af, så er den sikker at betjene.**

4.2 Efter brug

Når varmeguden ikke er i brug, skal du dreje regulatoren til slukket position; Tag stikket ud af stikkontakten. Hvis varmeguden ikke skal bruges i længere tid, skal du opbevare genstanden på et køligt og tørt sted.

Når du ikke længere vil bruge varmeguden, skal du trykke på tænd/sluk-knappen for at slukke for emnet og tage stikket ud af stikkontakten. Træk altid i stikket, ikke i netledningen.

ADVARSEL! Risiko for forbrændinger!

Langvarig brug ved den højeste indstilling kan forårsage forbrændinger. Ved

For at undgå forbrændingsskader på huden skal du teste temperaturen med bagsiden af din hånd (ikke med håndfladen, da den er mindre følsom end andre dele af kroppen) før brug. Brug ikke varmeguden direkte på din hud.

5 Rengøring og vedligeholdelse

ADVARSEL! Risiko for elektrisk stød!

Fugt kan forårsage elektrisk stød.

- Tag stikket ud af stikkontakten, før du rengør genstanden.
- Nedsæk ikke genstanden eller kablet under vand.
- Læg ikke genstanden i vaskemaskinen.

Antydning! Risiko for skader!

Forkert håndtering af den elektriske genstand kan føre til skader.

- Den elektriske varmegude må ikke renses, stryges, pakkes ind.
- Tag stikket ud af stikkontakten og stikket ud af stikkontakten på apparatet, før du rengør genstanden.
- Hverken styreenheden eller netledningen må komme i kontakt med fugt, vand eller anden væske, ellers er der risiko for elektrisk stød. Derudover må selve genstanden ikke være fugtig under brug. Brug den kun, når den er tør – aldrig når den er fugtig!
- Når du ikke bruger den og rengør varmeguden, skal du tage stikket ud.
- Frakobl controlleren/controllererne fra varmeguden.
- Nedsæk IKKE controlleren/controllererne i vand eller fugt dem.
- Rengør ledningens overflade med neutralt rengøringsmiddel, hvis ledningen er snavset, og tør den af med en blød klud.
- Nedsæk ikke controlleren i vand eller fugt den overhovedet.
- Rens ikke genstanden, da det kan beskadige varmeelementerne.
- Brug ikke industrielle opløsningsmidler såsom benzen, petroleum eller lignende opløsningsmidler til at rengøre det.
- Vrid IKKE varmeguden ud
- Tør IKKE med en tørretumbler
- Stryg IKKE varmeguden
- Tør det IKKE i solen.
- Sæt den IKKE i stikkontakten for at tørre den
- Brug IKKE et apparat såsom en hårtørrer til at tørre det
- Lad varmeguden tørre naturligt.
- Brug IKKE genstanden, hvis den er damp eller våd.
- Forsøg ikke at reparere varmeguden, hvis den er defekt - få den kontrolleret af en kvalificeret person.
- Kontroller genstanden regelmæssigt for at sikre, at der ikke er tegn på slid eller beskadigelse. Hvis der opdages skader/slid, må du ikke bruge varen og søge råd hos en professionel.
- Hvis netledningen eller controlleren er beskadiget, må du ikke åbne dem eller forsøge at reparere dem, da de skal serviceres af en kvalificeret person.

6 Oplagring

- Lad varmeguden køle af, før du folder den sammen!


- Anbring ikke tunge genstande på genstanden!
- Opbevar altid varmeguden på et køligt, tørt sted, hvor den er beskyttet mod andre varmekilder!
- Når du ikke bruger det, skal du lade det køle af, før du folder, derefter forsigtigt folde genstanden og lægge den tilbage i den pakkepose, den ankom i.
- Sørg for, at varmeguden er tør, før du folder den sammen og pakker den væk. Varen skal hænges på et ventileret sted for at tørre naturligt.
- Brug ikke mølafvisende midler.
- Isoleringen af varmeguden vil blive beskadiget, hvis genstanden tørres, stryges eller mølafvisende bruges under solen. Beskadigelse af isoleringsmaterialet forårsager sikkerhedsproblemer.
- Fold ikke genstanden ved at placere elementer på den under opbevaring.
- Varmeguden skal opbevares på et køligt, tørt sted.

7 Specifikationer

Model	AR-HE-HK*
AR-HE-HP210/ 4252023114318	
Spænding på linje	220-240V ~ 50Hz
Klasse	II <input type="checkbox"/>
Magt	100 W

Vi forbeholder os retten til at foretage tekniske og visuelle ændringer af varen i forbindelse med produktforbedringer.

8 Miljøvenlig bortskaffelse

 **ADVARSEL! Kvælning!** Emballagemateriale er farligt for børn. Lad aldrig børn lege med emballagemateriale.

8.1 Bortskaffelse og emballering

- Emballagen til din enhed er lavet af materialer, der er nødvendige for at garantere effektiv beskyttelse under transport. Disse materialer er fuldt genanvendelige og reducerer dermed miljøpåvirkningen. Bortskaf emballagen i en skraldespand til genanvendelige materialer.

8.2 Bortskaffelse af gammelt udstyr

- WEEE skal bortskaffes i overensstemmelse med retningslinjerne og reglerne for lokal bortskaffelse af affald. Kontakt din lokale administration om adressen på den nærmeste genbrugsstation og aflever din enhed der.



Symbolet for den overstregede skraldespand på en affald af elektrisk eller elektronisk enhed betyder, at den ikke må smides ud i husholdningsaffaldet ved slutningen af dens levetid. Indsamlingssteder for affald af elektrisk og elektronisk udstyr er tilgængelige i dit område til gratis returnering. Du kan få adresserne fra din by eller lokale regering. Du kan www.arebos.de finde ud af om andre returmogigheder, vi har oprettet på vores hjemmeside.

Den særskilte indsamling af affald af elektrisk og elektronisk udstyr har til formål at lette genbrug, genanvendelse eller andre former for affald genbrug af gammelt udstyr samt undgå de negative konsekvenser af bortskaffelse for miljøet og menneskers sundhed.

Vores kundeservicenummer: Tlf. +49 (0) 931 9080 3000

Fax: +49 (0) 931 4523 2799 / E-mail: info@arebos.de

Kontoradresse: Canbolat Vertriebs GmbH • Gneisenaustraße 10-11 • 97074 Würzburg

Returadresse kan findes i aftrykket: [https:// www.arebos.de/impressum/](https://www.arebos.de/impressum/)

Momsidentifikationsnummer: DE 263752326

Registreringsdomstol i handelsregistret er Würzburg, HRB

10082 WEEE-Reg. Nej. DE 61617071

EU-overensstemmelseserklæring



Vi,

Canbolat Vertriebsgesellschaft mbH
Gneisenaustraße 10-11
97074
Würzburg,
Tyskland

erklærer på eget ansvar, at følgende produkt:

Mærke

AREBOS

Produkt

Varmepude

Produktmodel

AR-HE-HP210

Artikelnummer

4252023114318

er designet, konstrueret og
fremstillet til at være i
overensstemmelse med
kravene i

2014/30/EU
2014/35/EU
2011/65/EU / 2015/863/EU

Europæiske direktiver:

Genstanden for den ovenfor beskrevne erklæring svarer til den respektive EU-harmoniseringslovgivning.

Vurderingen er baseret på
følgende harmoniserede

Standarder:

EN 60335-2-17:2013/A1:2020
EN 60335-1:2012/A2:2019
EN 62233:2008
EN 55014-1:2017/A11:2020
EN 55014-2:2015
EN 61000-3-2:2019
EN 61000-3-3:2013/A1:2019

Andre anvendte tekniske
standarder og specifikationer:

Forordning (EF) nr. 1907/2006

Sted og dato for udstedelse:

Würzburg, 27.04.2023

Underskrift:



Dipl.-Inform. (Univ.) Korhan Canbolat, administrerende
direktør

Hvis enheden ændres uden vores samtykke, mister denne overensstemmelseserklæring sin gyldighed.