

AREBOS

Poduszka grzewcza



Prosimy o przestrzeganie wszystkich środków bezpieczeństwa zawartych w niniejszej instrukcji obsługi, aby zapewnić bezpieczne użytkowanie.



Dziękujemy za zaufanie do AREBOS.

1

1 Instrukcje wstępne i bezpieczeństwa.....	3
1.1 Wprowadzenie	3
1.2 Objaśnienie symboli	3
1.3 Bezpieczeństwo	5
1.4 Używać	8
2 Zakres dostawy / poszczególne części.....	9
3 Instrukcja obsługi.....	10
4 Jak korzystać z poduszki grzewczej	11
4.1 Sposób aplikacji.....	11
4.2 Po użyciu	11
5 Czyszczenie i konserwacja	12
6 Składowanie	12
7 Specyfikacje.....	13
8 Utylizacja przyjazna dla środowiska.....	13
8.1 Utylizacja i pakowanie.....	14
8.2 Utylizacja starego sprzętu.....	14
Deklaracja zgodności UE	14

Dziękujemy za zakup naszego produktu. Prosimy o uważne przeczytanie instrukcji obsługi przed pierwszym użyciem produktu. W przypadku pozostawienia produktu osobie trzeciej, należy wraz z nim przekazać niniejszą instrukcję obsługi. Zachowaj instrukcję obsługi na przyszłość. Rysunki w tej instrukcji mogą nie pasować do obiektów fizycznych. Proszę odnieść się do obiektów fizycznych.

1 Instrukcje wstępne i bezpieczeństwa

1.1 Wprowadzenie

- Niniejsza instrukcja ma na celu zapoznanie się z instalacją, użytkowaniem i konserwacją produktu. Aby bezpiecznie i poprawnie zainstalować urządzenie, przed rozpoczęciem przeczytaj instrukcję obsługi.

1.2 Objaśnienie symboli



Ostrzeżenie! Przeczytaj uważnie instrukcje bezpieczeństwa. Nieprzestrzeganie środków ostrożności może spowodować poważne obrażenia lub uszkodzenia. Instrukcję obsługi należy przechowywać w bezpiecznym miejscu.



Aluzja! Odłącz go.



Ostrzeżenie! Ryzyko związane z napięciem elektrycznym!



Używaj ostrożnie podczas korzystania z tego przedmiotu!

! **OSTRZEŻENIE!** Ten symbol/słowo sygnałowe odnosi się do zagrożenia o średnim stopniu ryzyka, które, jeśli się go nie uniknie, może spowodować śmierć lub poważne obrażenia.

! **OSTROŻNOŚĆ!** Ten symbol/słowo sygnałowe oznacza zagrożenie o niskim poziomie ryzyka, które, jeśli się go nie uniknie, może spowodować niewielkie lub umiarkowane obrażenia.

Aluzja! Ten symbol/słowo sygnałowe ostrzega przed możliwym uszkodzeniem mienia.



Przeczytaj instrukcję użytkowania



Nie wkładaj szpilek



Nie składać



Nie stosować przez bardzo małe dzieci (0-3) lat



Nie wybielać



Nie suszyć w suszarce bębnowej



Nie prasować



Nie czyścić chemicznie



Maksymalna temperatura prania 40°C, łagodny proces



Tego produktu **nie wolno** wyrzucać razem z odpadami domowymi!





Oznakowanie CE może być używane do wskazania, że produkt spełnia wymagania prawne europejskich norm prawnych i dlatego może być przedmiotem handlu we Wspólnocie Europejskiej.



Ten produkt został przetestowany i certyfikowany przez TÜV Süd. Symbol "GS" oznacza sprawdzone bezpieczeństwo. Produkty oznaczone tym symbolem są zgodne z wymaganiami ustawy o bezpieczeństwie produktów (ProdSG).

1.3 Bezpieczeństwo

- Twoje bezpieczeństwo jest dla nas najważniejsze. Upewnij się, że przeczytałeś niniejszą instrukcję obsługi **przed** przystąpieniem do instalacji i użytkowania produktu. Jeśli nie masz pewności co do informacji zawartych w tej broszurze, skontaktuj się ze sprzedawcą, u którego zakupiono urządzenie.
-  **OSTRZEŻENIE!** Przeczytaj wszystkie instrukcje dotyczące bezpieczeństwa i użytkowania. Niezastosowanie się do informacji i instrukcji bezpieczeństwa może spowodować porażenie prądem, pożar i/lub poważne obrażenia. Zachowaj wszystkie instrukcje dotyczące bezpieczeństwa i użytkowania do wykorzystania w przyszłości.
- **NIE WOLNO używać** produktu, dopóki nie przeczytasz instrukcji obsługi.
- Upewnij się, że dokładnie przeczytałeś instrukcję obsługi i rozumiesz jej zawartość przed rozpoczęciem instalacji.
- Instrukcje mają na celu zapewnienie Ci bezpieczeństwa.
-  **OSTRZEŻENIE! Uduszenie!** Materiał opakowaniowy jest niebezpieczny dla dzieci. Nigdy nie pozwalaj dzieciom bawić się materiałami opakowaniowymi.

OSTRZEŻENIE! Ryzyko porażenia prądem!

Wadliwa instalacja elektryczna lub nadmierne napięcie sieciowe może doprowadzić do porażenia prądem.

- Elektryczną poduszkę grzewczą należy podłączać tylko wtedy, gdy napięcie sieciowe gniazdka jest zgodne ze specyfikacją na tabliczce znamionowej jednostki sterującej.
- Poduszkę grzewczą należy podłączać wyłącznie do łatwo dostępnego gniazdka, aby można było szybko odłączyć przedmiot w przypadku awarii.
- Nie używaj elektrycznej poduszki grzewczej, jeśli ma widoczne uszkodzenia lub jeśli lub wtyczki są uszkodzone.
- Jeśli jednostki sterującej jest uszkodzony, jednostkę sterującą należy wymienić na oryginalną część zamienną.
- Nie otwieraj obudowy jednostki sterującej, ale pozostaw naprawę specjalistom, aby uniknąć zagrożeń. W tym celu skontaktuj się ze specjalistycznym warsztatem. Roszczenia z tytułu odpowiedzialności i gwarancji są wykluczone w przypadku napraw przeprowadzonych niezależnie, nieprawidłowego podłączenia lub nieprawidłowej obsługi.
- Do napraw można używać tylko części zgodnych z oryginalnymi danymi urządzenia. Ta elektryczna poduszka grzewcza zawiera części elektryczne i mechaniczne, które są niezbędne do ochrony przed źródłami zagrożeń.
- Elektryczna poduszka grzewcza nie może być obsługiwana za pomocą zewnętrznego timera lub oddzielnego pilota.
- Nigdy nie odłączaj przewodu zasilającego od gniazdka elektrycznego, zawsze sięgaj po wtyczkę.
- Trzymaj poduszkę grzewczą, wtyczki i przewody z dala od otwartego ognia i gorących powierzchni.
- Nie zginaj ani nie kładź ich na ostrych krawędziach.
- Upewnij się, że dzieci nie wkładają żadnych przedmiotów do poduszki grzewczej.
- Gdy nie używasz elektrycznej poduszki grzewczej, nie czyścisz jej lub jeśli wystąpi awaria, zawsze wyłączaj poduszkę grzewczą i odłączaj ją od gniazdka.

⚠ OSTRZEŻENIE! Zagrożenie dla dzieci i osób o ograniczonych zdolnościach fizycznych, sensorycznych lub umysłowych (np. osoby częściowo niepełnosprawne, osoby starsze o ograniczonych zdolnościach fizycznych i umysłowych) lub bez doświadczenia i wiedzy (np. starsze dzieci).

- - Ta elektryczna poduszka grzewcza może być używana przez dzieci w wieku ośmiu lat oraz osoby o ograniczonych zdolnościach fizycznych, sensorycznych lub umysłowych lub bez doświadczenia i wiedzy, jeśli znajdują się pod nadzorem lub są poinstruowane, jak bezpiecznie korzystać z przedmiotu i rozumieją związane z tym zagrożenia. Dzieci nie mogą bawić się poduszką grzewczą. Czyszczenie i konserwacja użytkownika nie mogą być wykonywane przez dzieci, chyba że mają co najmniej osiem lat i są pod nadzorem.
- - Dzieci poniżej ósmego roku życia należy trzymać z dala od elektrycznej poduszki grzewczej i panelu sterowania wraz z.
- - Dzieci poniżej trzeciego roku życia nie mogą używać tej elektrycznej poduszki grzewczej, ponieważ nie są w stanie zareagować na przegrzanie.
- - Elektryczna poduszka grzewcza nie może być używana przez osoby niewrażliwe na ciepło oraz przez inne wrażliwe osoby, które nie są w stanie zareagować na przegrzanie.
- - Nie pozostawiaj przedmiotu bez nadzoru podczas pracy.
- - Nie pozwalaj dzieciom bawić się folią do pakowania. Mogą się w niego złapać podczas zabawy i udusić.

⚠ OSTROŻNOŚĆ! Szkody!

Istnieje ryzyko zranienia przez leżące w pobliżu.

- Poprowadź w taki sposób, aby nie stwarzały ryzyka potknięcia się. Unikaj również używania przedłużacza. Zwłaszcza po przebudzeniu istnieje zwiększone ryzyko potknięcia się z powodu leżących w pobliżu.

⚠ OSTROŻNOŚĆ! Ryzyko uszczerbku na zdrowiu!

Długotrwałe stosowanie na najwyższym poziomie może powodować podrażnienie lub dyskomfort skóry.

- Na początku zawsze używaj elektrycznej poduszki grzewczej przez krótki czas, a nie na najwyższym ustawieniu. Sprawdź swoją skórę przed zwiększeniem wydajności i czasu użytkowania.
- Natychmiast przestań używać tego przedmiotu, jeśli uważasz, że ciepło poduszki grzewczej jest nieprzyjemne lub bolesne.
- Upewnij się, że nie zasypiasz podczas użytkowania. Jeśli podczas użytkowania bardzo się zmęczysz, wybierz ustawienie 1 ze względów bezpieczeństwa.

Aluzja! Niebezpieczeństwo uszkodzenia!

Niewłaściwe obchodzenie się z elektryczną poduszką grzewczą może spowodować uszkodzenie przedmiotu.

- Nie włączaj poduszki grzewczej, gdy jest złożona lub ściśnięta.
- Nie ściskaj ani nie zginaj przedmiotu.
- Nie włączaj elektrycznej poduszki grzewczej, gdy jest jeszcze damp, np. po czyszczeniu.
- Nie umieszczaj dużych lub ciężkich przedmiotów, takich jak walizki, koce i torby, na przedmiocie podczas pracy.
- Nie umieszczaj źródeł ciepła, takich jak butelki z gorącą wodą itp., na poduszce grzewczej podczas pracy.
- Przed każdym użyciem ułóż na regulowanym łóżku lub z dzielonymi materacami

Upewnij się, że elektryczna poduszka grzewcza lub przewód zasilający nie są ściśnięte ani ściśnięte.

- Przed każdym użyciem sprawdź, czy przedmiot, panel sterowania i przewód zasilający nie noszą śladów zużycia ani uszkodzeń. Jeśli takie oznaki występują lub jeśli poduszka grzewcza była używana niewłaściwie, przed ponownym użyciem należy ją sprawdzić w specjalistycznym warsztacie. W takim przypadku należy skontaktować się z adresem serwisowym wskazanym na karcie gwarancyjnej.
- Nie wkładaj igieł ani innych ostrych przedmiotów do przedmiotu.
- Przechowuj elektryczną poduszkę grzewczą w suchym miejscu.
- Przedmiot nie może być używany na mokro.

Aby zmniejszyć ryzyko obrażeń ciała lub uszkodzenia mienia, należy przestrzegać podstawowych ważnych instrukcji bezpieczeństwa, w tym:

- Przeczytaj dokładnie instrukcję obsługi i zachowaj ją na przyszłość. Przed użyciem upewnij się, że wiesz, jak działa elektryczna poduszka grzewcza i jak ją obsługiwać.
- Zawsze wyłączaj zasilanie w gniazdku przed podłączeniem lub wyjęciem wtyczki. Wyjmij, chwytając za wtyczkę - nie ciągnij za przewód.
- Wyłącz urządzenie i wyjmij wtyczkę, gdy przedmiot nie jest używany lub przed czyszczeniem.
- Zawsze używaj przedmiotu w gniazdku elektrycznym o napięciu wskazanym na tabliczce znamionowej.
- Używaj tylko typu sterownika oznaczonego na tabliczce znamionowej (KS6).
- Nie używać, jeśli damp lub mokry.
- Ta elektryczna poduszka grzewcza nie jest przeznaczona do użytku medycznego w szpitalach.
- Nie używać z żadną inną grzałką.
- Podczas użytkowania upewnij się, że przedmiot i przewody zasilające nie są ściśnięte.
- To urządzenie może być używane przez dzieci w wieku 8 lat i starsze oraz osoby o ograniczonych zdolnościach fizycznych, sensorycznych lub umysłowych lub bez doświadczenia i wiedzy, jeśli znajdują się pod nadzorem lub są poinstruowane, jak bezpiecznie korzystać z urządzenia i rozumieją związane z tym zagrożenia. Dzieci nie mogą bawić się urządzeniem. Czyszczenie i konserwacja przez użytkownika nie mogą być wykonywane przez dzieci bez nadzoru.
- Należy pilnować, aby dzieci nie bawiły się urządzeniem.
- Regularnie sprawdzaj poduszkę grzewczą, aby upewnić się, że nie ma śladów zużycia lub uszkodzeń. W przypadku wykrycia uszkodzenia/zużycia nie używaj poduszki grzewczej i zasięgnij porady profesjonalisty.
- Jeśli zasilający tego urządzenia jest uszkodzony, może być wymieniony wyłącznie przez producenta, jego pracownika serwisowego lub podobnie wykwalifikowane osoby w celu uniknięcia zagrożenia.
- Urządzenie należy zwrócić producentowi lub jego przedstawicielowi, jeśli połączenie zostanie przerwane.
- Urządzenie nie może być używane przez małe dzieci powyżej trzeciego roku życia, chyba że elementy sterujące zostały wstępnie ustawione przez rodzica lub opiekuna lub dziecko zostało odpowiednio poinstruowane w zakresie bezpiecznej obsługi elementów sterujących.
- Urządzenie nie może być używane przez osoby niewrażliwe na ciepło i inne bardzo wrażliwe osoby, które nie reagują na przegrzanie.

- Dzieci poniżej trzeciego roku życia nie mogą używać tego urządzenia, ponieważ nie są w stanie zareagować na przegrzanie.
- Przełącznik lub jednostka sterująca nie może ulec zamoczeniu podczas prania, a podczas suszenia musi być ułożony tak, aby woda nie wpływała do przełącznika lub sterownika.
- Urządzenie nie może być używane do ogrzewania zwierząt.

1.4 Używać

- Elektryczna poduszka grzewcza jest przeznaczona wyłącznie do użytku w prywatnych gospodarstwach domowych, zgodnie z opisem w niniejszej instrukcji.
- Jest przeznaczony wyłącznie do użytku prywatnego w suchych pomieszczeniach i nie nadaje się do użytku komercyjnego w szpitalach, gabinetach itp.
- Elektryczna poduszka grzewcza nie jest wyrobem medycznym i nie nadaje się do celów terapeutycznych.
- Używaj przedmiotu tylko w sposób opisany w niniejszej instrukcji obsługi. Każde inne użycie jest uważane za niewłaściwe i może spowodować uszkodzenie mienia, a nawet obrażenia ciała. Elektryczna poduszka grzewcza nie jest zabawką dla dzieci.
- Producent lub dystrybutor nie ponosi odpowiedzialności za szkody spowodowane niewłaściwym lub niewłaściwym użytkowaniem.

2 Zakres dostawy / poszczególne części


Sprawdź elektryczną poduszkę grzewczą i zakres dostawy

Aluzja! Niebezpieczeństwo uszkodzenia!

Jeśli nieostrożnie otworzysz opakowanie ostrym nożem lub innymi ostrymi przedmiotami, poduszka grzewcza może szybko ulec uszkodzeniu.

- Zachowaj szczególną ostrożność podczas otwierania opakowania.


- Wyjmij przedmiot z opakowania i sprawdź, czy on lub poszczególne części nie są uszkodzone. W takim przypadku nie używaj tego przedmiotu.
- Skontaktuj się z naszym działem obsługi klienta (patrz dane kontaktowe poniżej).
- Sprawdź, czy zakres dostawy jest kompletny
- Zdejmij wszystkie folie ochronne.
- Usuń materiał opakowaniowy.



Nie.	Oznaczenie
1	Elektryczna poduszka grzewcza
2	Tułów
3	Panel sterowania

Panel sterowania z wyświetlaczem

TEMPERATURA WŁ./WYŁ.



3 Instrukcja obsługi

- Podłącz kontroler do poduszki grzewczej (do poduszki grzewczej podłączone jest gniazdko elektryczne, do którego podłączony jest sterownik) i upewnij się, że jest w pełni podłączony.
- Upewnij się, że w pobliżu znajduje się złącze zasilania i że przewód zasilający nie znajduje się w pozycji podczas użytkowania, która może spowodować potknięcie się o niego. Jeśli sterownik jest podłączony do sieci, musi być łatwo dostępny dla użytkownika.

4 Jak korzystać z poduszki grzewczej



4.1 Sposób aplikacji

- **Naciśnij przycisk zasilania przez 3 sekundy, aby rozpocząć (3 sygnały dźwiękowe).** Proszę ustawić podgrzewanie na najwyższą pozycję kranu "6" na 10 minut przed użyciem
- Gdy jest uruchamiany po raz pierwszy, wyświetlacz temperatury to 3. Naciśnij przycisk Temp i pozycję kranu temperatury poniżej 1.2.3.4.5.6. Kiedy go używasz, wybierz odpowiednią pozycję kranu zgodnie z odczuciem ludzkiego ciała, jeśli zamierzasz go używać przez długi czas, ustaw pozycję kranu "1", która jest najniższą pozycją, aby uniknąć przegrzania, co może powodować dyskomfort ludzkiego ciała.
- Ten kontroler jest wyposażony w 90-minutowy minutnik, który rozpoczyna odliczanie po wybraniu ustawienia grzania i wyłącza elementy po 90 minutach.

Aluzja!

- Jeśli na wyświetlaczu pojawi się "P", sprawdź, czy sprzęgło produktu jest dobrze podłączone, czy nie, a następnie uruchom je ponownie. Jeśli błędu nie można rozwiązać, oznacza to, że występują problemy z wewnętrznym połączeniem produktu i należy skontaktować się z obsługą klienta w celu uzyskania pomocy.
- Jeśli wskaźnik to "E", oznacza to, że produkt został uszkodzony.
- **Jeśli temperatura na regulatorze jest wyświetlana jako "C", co oznacza, że regulator został przegrzany, odłącz poduszkę grzewczą i poczekaj, aż regulator ostygnie, wtedy można go bezpiecznie obsługiwać.**

4.2 Po użyciu

Gdy poduszka grzewcza nie jest używana, przekręć regulator do pozycji wyłączonej; Wyjmij wtyczkę z gniazdka. Jeśli poduszka grzewcza nie będzie używana przez dłuższy czas, przechowuj ją w chłodnym i suchym miejscu.

Jeśli nie chcesz już używać poduszki grzewczej, naciśnij przycisk zasilania, aby wyłączyć przedmiot i wyjąć wtyczkę z gniazdka. Zawsze ciągnij za wtyczkę, a nie za przewód zasilający.

OSTRZEŻENIE! Ryzyko poparzenia!

Długotrwałe użytkowanie przy najwyższym ustawieniu może spowodować oparzenia. Przy

Aby uniknąć oparzeń skóry, przed użyciem zmierz temperaturę grzbietem dłoni (nie dłońią, ponieważ jest mniej wrażliwa niż inne części ciała). Nie używaj poduszki grzewczej bezpośrednio na skórze.

5 Czyszczenie i konserwacja

OSTRZEŻENIE! Ryzyko porażenia prądem!

Wilgoć może spowodować porażenie prądem.

- Odłącz go od gniazdka elektrycznego przed czyszczeniem przedmiotu.
- Nie zanurzaj przedmiotu ani pod wodą.
- Nie wkładaj rzeczy do pralki.

Aluzja! Niebezpieczeństwo uszkodzenia!

Niewłaściwe obchodzenie się z elementem elektrycznym może prowadzić do uszkodzenia.

- Elektrycznej poduszki grzewczej nie wolno czyścić chemicznie, prasować, zawijać.
- Wyjmij wtyczkę z gniazdka elektrycznego i wtyczkę złącza z gniazdka w urządzeniu przed czyszczeniem przedmiotu.
- Ani jednostka sterująca, ani przewód zasilający nie mogą mieć kontaktu z wilgocią, wodą lub innymi cieczami, w przeciwnym razie istnieje ryzyko porażenia prądem. Ponadto sam przedmiot nie może być wilgotny podczas użytkowania. Używaj go tylko wtedy, gdy jest suchy – nigdy, gdy jest wilgotny!
- Kiedy go nie używasz i czyścisz poduszkę grzewczą, odłącz ją.
- Odłącz sterownik(i) od poduszki grzewczej.
- NIE zanurzaj kontrolera (sterowników) w wodzie ani go nie zwilżaj.
- Wyczyść powierzchnię przewodu neutralnym detergentem, jeśli przewód jest zabrudzony i wytrzyj do sucha miękką szmatką.
- Nie zanurzaj sterownika w wodzie ani w ogóle go nie mocz.
- Nie czyść przedmiotu chemicznie, ponieważ może to spowodować uszkodzenie elementów grzejnych.
- Do jego czyszczenia nie używaj rozpuszczalników przemysłowych, takich jak benzen, nafta lub podobne rozpuszczalniki.
- NIE wykręcaj poduszki grzewczej
- NIE suszyć w suszarce bębnowej
- NIE prasuj poduszki grzewczej
- NIE susz go na słońcu.
- NIE podłączaj go do sieci, aby go wysuszyć
- NIE WOLNO używać urządzenia takiego jak suszarka do włosów do suszenia
- Pozwól poduszce grzewczej wyschnąć naturalnie.
- NIE WOLNO używać przedmiotu, jeśli jest damp lub mokry.
- Nie próbuj naprawiać poduszki grzewczej, jeśli jest uszkodzona - zleć jej sprawdzenie wykwalifikowanej osobie.
- Regularnie sprawdzaj przedmiot, aby upewnić się, że nie ma śladów zużycia lub uszkodzeń. W przypadku wykrycia uszkodzenia/zużycia nie używaj przedmiotu i zasięgnij porady profesjonalisty.
- Jeśli przewód zasilający lub kontroler są uszkodzone, nie otwieraj ich ani nie próbuj ich naprawiać, ponieważ będą musiały być serwisowane przez wykwalifikowaną osobę.

6 Składowanie

- Poczekaj, aż poduszka grzewcza ostygnie przed jej złożeniem!


- Nie kładź ciężkich przedmiotów na przedmiocie!
- Zawsze przechowuj poduszkę grzewczą w chłodnym, suchym miejscu, gdzie jest chroniona przed innymi źródłami ciepła!
- Kiedy go nie używasz, pozwól mu ostygnąć przed złożeniem, a następnie delikatnie złóż przedmiot i włóż go z powrotem do torby, w której dotarł.
- Upewnij się, że poduszka grzewcza jest sucha przed złożeniem i spakowaniem. Przedmiot należy powiesić w przewiewnym miejscu do naturalnego wyschnięcia.
- Nie używaj środków odstraszających mole.
- Izolacja poduszki grzewczej zostanie uszkodzona, jeśli przedmiot zostanie wysuszony, wyprasowany lub użyty na słońcu środek odstraszający mole. Uszkodzenie materiału izolacyjnego powoduje problemy z bezpieczeństwem.
- Nie składaj przedmiotu, umieszczając na nim elementy podczas przechowywania.
- Poduszkę grzewczą należy przechowywać w chłodnym, suchym miejscu.

7 Specyfikacje

Model	AR-HE-HK*
AR-HE-HP210/ 4252023114318	
Napięcie sieciowe	220-240V~50Hz
Klasa	II <input type="checkbox"/>
Moc	100 W

Zastrzegamy sobie prawo do wprowadzania zmian technicznych i wizualnych w produkcie w ramach ulepszania produktu.

8 Utylizacja przyjazna dla środowiska

 **OSTRZEŻENIE! Uduszenie!** Materiał opakowaniowy jest niebezpieczny dla dzieci. Nigdy nie pozwalaj dzieciom bawić się materiałem opakowaniowym.

8.1 Utylizacja i pakowanie

- Opakowanie Twojego urządzenia wykonane jest z materiałów niezbędnych do zagwarantowania skutecznej ochrony podczas transportu. Materiały te w pełni nadają się do recyklingu, a tym samym zmniejszają wpływ na środowisko. Wyrzuć opakowanie do kosza na materiały nadające się do recyklingu.

8.2 Utylizacja starego sprzętu

- WEEE należy utylizować zgodnie z wytycznymi i przepisami dotyczącymi lokalnej utylizacji odpadów. Skontaktuj się z lokalną administracją, aby uzyskać adres najbliższego centrum recyklingu i dostarcz tam swoje urządzenie.



Symbol przekreślonego kosza na śmieci na zużytym urządzeniu elektrycznym lub elektronicznym oznacza, że nie wolno go wyrzucać wraz z odpadami domowymi po zakończeniu jego eksploatacji. W Twojej okolicy dostępne są punkty zbiórki zużytego sprzętu elektrycznego i elektronicznego z bezpłatnym zwrotem. Adresy można uzyskać od władz miasta lub samorządu lokalnego. O [innych opcjach zwrotu, które stworzyliśmy](#), można dowiedzieć się www.arebos.de na naszej stronie internetowej.



Selektywna zbiórka zużytego sprzętu elektrycznego i elektronicznego ma na celu ułatwienie ponownego użycia, recyklingu lub innych form odpadów recykling starego sprzętu, a także unikanie negatywnych konsekwencji utylizacji dla środowiska i zdrowia ludzkiego.

Nasz numer obsługi klienta: Tel. +49 (0) 931 9080 3000

Faks: +49 (0) 931 4523 2799 / E-mail: info@arebos.de

Adres biura: Canbolat Vertriebs GmbH • Gneisenaustraße 10-11 • 97074 Würzburg

Adres zwrotny znajduje się w stopce redakcyjnej: [https:// www.arebos.de/impressum/](https://www.arebos.de/impressum/)

Numer identyfikacji podatkowej: DE 263752326 Sądem rejestrowym w rejestrze handlowym jest Würzburg, HRB 10082
WEEE-Reg. Nie. DE 61617071

Deklaracja zgodności UE



My,

Canbolat Vertriebsgesellschaft mbH
ul. Gneisenaustraße 10-11
97074
Würzburg,
Niemcy

oświadczam z wyłączną odpowiedzialnością, że następujący produkt:

Marka

AREBOS

Produkt

Poduszka grzewcza

Model produktu Numer
artykułu

AR-HE-HP210
4252023114318

został zaprojektowany,
skonstruowany i
wyprodukowany zgodnie z
wymogami

2014/30/UE
2014/35/UE
2011/65/UE / 2015/863/UE

Dyrektywy europejskie:

Przedmiot opisanej powyżej deklaracji odpowiada odpowiedniemu prawodawstwu
harmonizacyjnemu Unii Europejskiej.

Ocena opiera się na następujących
zharmonizowanych

Normy:

EN 60335-2-17:2013/A1:2020
EN 60335-1:2012/A2:2019
EN 62233:2008
EN 55014-1:2017/A11:2020
EN 55014-2:2015
EN 61000-3-2:2019
EN 61000-3-3:2013/A1:2019

Inne stosowane normy i
specyfikacje techniczne:

Rozporządzenie (WE) nr 1907/2006

Miejsce i data wydania:

Würzburg, 27.04.2023

Podpis:



Dipl.-Inform. (Univ.) Korhan Canbolat, Dyrektor
Zarządzający

Jeśli urządzenie zostanie zmodyfikowane bez naszej zgody, niniejsza deklaracja zgodności traci swoją
ważność.