

# AREBOS

## Vyhrievacia podložka



Dodržiňte všetky bezpečnostné opatrenia v tejto používateľskej príručke, aby ste zaistili bezpečné používanie.



Ďakujeme za dôveru v AREBOS.

<b>1 Úvodné a bezpečnostné pokyny .....</b>	<b>3</b>
1.1 Zavedenie .....	3
1.2 Vysvetlenie symbolov.....	3
1.3 Bezpečnosť.....	5
1.4 Použití .....	8
<b>2 Rozsah dodávky / jednotlivé diely .....</b>	<b>9</b>
<b>3 Návod na používanie .....</b>	<b>10</b>
<b>4 Ako používať vyhrievaciu podložku .....</b>	<b>11</b>
4.1 Spôsob aplikácie .....	11
4.2 Po použití.....	11
<b>5 Čistenie a údržba .....</b>	<b>12</b>
<b>6 Skladovanie .....</b>	<b>12</b>
<b>7 Špecifikácie.....</b>	<b>13</b>
<b>8 Ekologická likvidácia .....</b>	<b>13</b>
8.1 Likvidácia a balenie .....	14
8.2 Likvidácia starého zariadenia .....	14
<b>Vyhlásenie o zhode EÚ .....</b>	<b>14</b>

Ďakujeme, že ste si zakúpili náš produkt. Pred prvým použitím produktu si pozorne prečítajte návod na použitie. Ak výrobok preneháte tretej strane, musíte s ním odovzdať aj tento návod na obsluhu. Návod na použitie si uschovajte pre budúce použitie. Výkresy v tomto návode sa nemusia zhodovať s fyzickými objektmi. Pozrite si fyzické objekty.

# 1 Úvodné a bezpečnostné pokyny

## 1.1 Zavedenie

- Táto príručka je určená na to, aby vás oboznámila s inštaláciou, používaním a údržbou produktu. Ak chcete zariadenie nainštalovať bezpečne a správne, prečítajte si skôr ako začnete, prečítajte si používateľskú príručku.

## 1.2 Vysvetlenie symbolov



**Varovanie!** Pozorne si prečítajte bezpečnostné pokyny. Nedodržanie bezpečnostných opatrení môže mať za následok vážne zranenie alebo poškodenie. Návod na použitie uschovajte na bezpečnom mieste.



**Rada!** Odpojte ho.



**Varovanie!** Nebezpečenstvo elektrického napätia!



Pri používaní tejto položky používajte opatrne!

**VAROVANIE!** Tento signálny symbol/slovo označuje nebezpečenstvo so stredným stupňom rizika, ktoré, ak sa mu nezabráni, môže mať za následok smrť alebo vážne zranenie.

**OPATRNOŠŤ!** Tento signálny symbol/slovo označuje nebezpečenstvo s nízkou úrovňou rizika, ktoré, ak sa mu nezabráni, môže mať za následok ľahké alebo stredne ťažké zranenie.

**Rada!** Tento signálny symbol/slovo varuje pred možným poškodením majetku.



Prečítajte si návod na použitie



Nevkladajte kolíky



Neskladajte



Nepoužívať veľmi malé deti (0-3) roky



Nebielte



Nesušte v sušičke



Nežehlite



Nečistite chemicky



Maximálna teplota prania 40 °C, mierny proces



Tento výrobok **sa nesmie** likvidovať s domovým odpadom!





Označenie CE sa môže použiť na označenie, že výrobok spĺňa právne požiadavky európskych právnych noriem, a preto s ním môže obchodovať v rámci Európskeho spoločenstva.



Tento produkt bol testovaný a certifikovaný spoločnosťou TÜV Süd. Symbol "GS" znamená overenú bezpečnosť. Výrobky označené týmto symbolom spĺňajú požiadavky zákona o bezpečnosti výrobkov (ProdSG).

### 1.3 Bezpečnosť

- Vaša bezpečnosť je pre nás nanajvyšš dôležitá. Pred inštaláciou a používaním produktu sa uistite, že ste si prečítali tento návod na použitie . Ak si nie ste istí informáciami obsiahnutými v tejto brožúre, obráťte sa na predajcu, u ktorého ste zariadenie zakúpili.
-  **VAROVANIE!** Prečítajte si všetky bezpečnostné pokyny a pokyny na používanie. Nedodržanie bezpečnostných informácií a pokynov môže mať za následok úraz elektrickým prúdom, požiar a/alebo vážne zranenie. Uchovajte si všetky bezpečnostné pokyny a pokyny na použitie pre budúce použitie.
- **NEPOUŽÍVAJTE** výrobok, kým si neprečítate návod na použitie.
- Pred začatím inštalácie sa uistite, že ste si dôkladne prečítali používateľskú príručku a porozumeli jej obsahu.
- Pokyny sú v záujme vašej bezpečnosti.
-  **VAROVANIE! Udusenía!** Obalový materiál je nebezpečný pre deti. Nikdy nedovoľte deťom hrať sa s obalovými materiálmi.

#### **VAROVANIE! Nebezpečenstvo úrazu elektrickým prúdom!**

Chybná elektrická inštalácia alebo nadmerné sieťové napätie môže viesť k úrazu elektrickým prúdom.

- Elektrickú vyhrievaciu podložku pripájajte iba vtedy, ak je sieťový objtage zásuvky spĺňa špecifikáciu na typovom štítku riadiacej jednotky.
- Vyhrievaciu podložku zapájajte iba do ľahko prístupnej zásuvky, aby ste ju mohli v prípade poruchy rýchlo odpojiť.
- Elektrickú vyhrievaciu podložku nepoužívajte, ak je viditeľne poškodená alebo ak sú káble alebo zástrčky chybné.
- Ak je kábel riadiacej jednotky poškodený, musí sa riadiaca jednotka vymeniť za originálny náhradný diel.
- Neotvárajte kryt riadiacej jednotky, ale opravu nechajte na odborníkov, aby ste predišli nebezpečenstvu. Ak to chcete urobiť, obráťte sa na odbornú dielňu. Nároky na zodpovednosť a záruku sú vylúčené v prípade samostatne vykonaných opráv, nesprávneho pripojenia alebo nesprávnej obsluhy.
- Na opravy sa môžu použiť iba diely, ktoré sa zhodujú s pôvodnými údajmi zariadenia. Táto elektrická vyhrievacia podložka obsahuje elektrické a mechanické časti, ktoré sú nevyhnutné na ochranu pred zdrojmi nebezpečenstva.
- Elektrická vyhrievacia podložka sa nesmie prevádzkovať s externým časovačom alebo samostatným diaľkovým ovládačom.
- Nikdy neodpájajte napájací kábel zo zásuvky, vždy siahnite po zástrčke.
- Vyhrievaciu podložku, zástrčky a káble udržiavajte mimo dosahu otvoreného ohňa a horúcich povrchov.
- Káble neohýbajte ani ich nekladte cez ostré hrany.
- Dbajte na to, aby deti do vyhrievacej podložky nekladali žiadne predmety.
- Ak elektrickú vyhrievaciu podložku nepoužívate, nečistíte ju alebo ak sa vyskytne porucha, vždy vyhrievaciu podložku vypnite a odpojte zo zásuvky.

**⚠ VAROVANIE! Nebezpečenstvo pre deti a osoby so zníženými fyzickými, zmyslovými alebo duševnými schopnosťami (napr. osoby s čiastočným zdravotným postihnutím, staršie osoby so zníženými fyzickými a duševnými schopnosťami) alebo s nedostatkom skúseností a znalostí (napr. staršie deti).**

- - Túto elektrickú vyhrievaciu podložku môžu používať deti vo veku od ôsmich rokov a deti s obmedzenými fyzickými, zmyslovými alebo duševnými schopnosťami alebo s nedostatkom skúseností a znalostí, ak boli pod dohľadom alebo boli poučené o bezpečnom používaní predmetu a rozumejú súvisiacim nebezpečenstvám. Deti sa nesmú hrať s vyhrievacou podložkou. Čistenie a údržbu používateľa nesmú vykonávať deti, pokiaľ nemajú osem rokov alebo viac a nie sú pod dozorom.
- - Udržujte deti mladšie ako osem rokov mimo dosahu elektrickej vyhrievacej podložky a ovládacieho panela s jej káblami.
- - Deti mladšie ako tri roky nesmú používať túto elektrickú vyhrievaciu podložku, pretože nie sú schopné reagovať na prehriatie.
- - Elektrickú vyhrievaciu podložku nesmú používať osoby necitlivé na teplo a iné zraniteľné osoby, ktoré nie sú schopné reagovať na prehriatie.
- - Počas prevádzky nenechávajte predmet bez dozoru.
- - Nedovoľte deťom hrať sa s baliacou fóliou. Môžu sa do nej pri hre zachytiť a udusiť sa.

**⚠ OPATRNOŠŤ! Zranenia!**

Hrozí nebezpečenstvo poranenia pokrývajúcimi sa káblami.

- Káble vedte tak, aby nepredstavovali nebezpečenstvo zakopnutia. Vyhnite sa tiež používaniu predlžovacieho kábla. Najmä po prebudení existuje zvýšené riziko zakopnutia v dôsledku povaľujúcich sa káblov.

**⚠ OPATRNOŠŤ! Nebezpečenstvo poškodenia zdravia!**

Dlhodobé používanie na najvyššej úrovni môže spôsobiť podráždenie pokožky alebo nepohodlie.

- Elektrickú vyhrievaciu podložku používajte vždy krátko na začiatku a nie na najvyššom nastavení. Pred zvýšením výkonu a trvania používania skontrolujte svoju pokožku.
- Okamžite prestaňte výrobok používať, ak sa vám zdá teplo vyhrievacej podložky nepríjemné alebo bolestivé.
- Dbajte na to, aby ste počas používania nezaspali. Ak ste počas používania veľmi unavení, z bezpečnostných dôvodov zvolte nastavenie 1.

**Rada! Nebezpečenstvo poškodenia!**

Nesprávna manipulácia s elektrickou vyhrievacou podložkou môže spôsobiť poškodenie predmetu.

- Nezapínajte vyhrievaciu podložku, keď je zložená alebo zatlačená k sebe.
- Predmet nestláčajte ani neohýbajte.
- Nezapínajte elektrickú vyhrievaciu podložku, keď je ešte dampnapr. po vyčistení.
- Počas prevádzky na predmet nekladte veľké alebo ťažké predmety, ako sú kufre, prikrývky a tašky.
- Počas prevádzky na vyhrievaciu podložku neumiestňujte zdroje tepla, ako sú fľaše s horúcou vodou a podobne.
- Pred každým použitím položte na polohovateľnú posteľ alebo s delenými matracmi

Uistite sa, že elektrická vyhrievacia podložka alebo napájací kábel nie sú stlačené alebo stlačené k sebe.

- Pred každým použitím skontrolujte, či položka, ovládací panel a napájací kábel nevykazujú známky opotrebovania alebo poškodenia. Ak sú takéto príznaky prítomné alebo ak bola vyhrievacia podložka použitá nesprávne, musíte ju pred opätovným použitím nechať skontrolovať v odbornej opravovni. V takom prípade kontaktujte servisnú adresu uvedenú na záručnom liste.
- Do predmetu nekladajte ihly ani iné ostré predmety.
- Elektrickú vyhrievaciu podložku skladujte na suchom mieste.
- Predmet sa nesmie používať mokrý.

**Aby sa znížilo riziko zranenia osôb alebo poškodenia majetku, je potrebné dodržiavať základné dôležité bezpečnostné pokyny vrátane nasledujúcich:**

- Dôkladne si prečítajte návod na použitie a uschovajte si ho pre budúce použitie. Pred použitím sa uistite, že viete, ako funguje elektrická vyhrievacia podložka a ako ju ovládať.
- Pred zapojením alebo vytiahnutím zástrčky vždy vypnite napájanie zo zásuvky. Odstráňte uchopením zástrčky - neťahajte za kábel.
- Vypnite spotrebič a vytiahnite zástrčku, keď predmet nepoužívate alebo pred čistením.
- Predmet vždy používajte v elektrickej zásuvke objtage uvedené na typovom štítku.
- Používajte iba typ ovládača vyznačený na typovom štítku (KS6).
- Nepoužívajte, ak je damp alebo mokré.
- Táto elektrická vyhrievacia podložka nie je určená na lekárske použitie v nemocniciach.
- Nepoužívajte so žiadnym iným ohrievačom.
- Pri používaní sa uistite, že predmet a napájacie káble nie sú pricviknuté.
- Toto zariadenie môžu používať deti vo veku 8 rokov a staršie a deti s obmedzenými fyzickými, zmyslovými alebo duševnými schopnosťami alebo s nedostatkom skúseností a znalostí, ak boli pod dohľadom alebo boli poučené o bezpečnom používaní zariadenia a rozumejú súvisiacim nebezpečenstvám. Deti sa so zariadením nesmú hrať. Čistenie a údržbu používateľom nesmú vykonávať deti bez dozoru.
- Deti by mali byť pod dozorom, aby sa zabezpečilo, že sa so zariadením nebudú hrať.
- Pravidelne kontrolujte vyhrievaciu podložku, aby ste sa uistili, že na nej nie sú žiadne známky opotrebovania alebo poškodenia. Ak zistíte poškodenie/opotrebovanie, vyhrievaciu podložku nepoužívajte a požiadajte o radu odborníka.
- Ak je napájací kábel tohto zariadenia poškodený, môže ho vymeniť iba výrobca, jeho servisný pracovník alebo podobne kvalifikovaná osoba, aby sa predišlo nebezpečenstvu.
- Ak je pripojenie prerušené, musí byť zariadenie vrátené výrobcovi alebo jeho zástupcovi.
- Zariadenie nesmú používať malé deti staršie ako tri roky, pokiaľ ovládacie prvky neboli vopred nastavené rodičom alebo zákonným zástupcom alebo ak dieťa nebolo primerane poučené o bezpečnej prevádzke ovládacích prvkov.
- Spotrebič nesmú používať osoby necitlivé na teplo a iné veľmi zraniteľné osoby, ktoré nemôžu reagovať na prehriatie.

- Deti mladšie ako tri roky nesmú toto zariadenie používať, pretože nie sú schopné reagovať na prehriatie.
- Spínač alebo riadiaca jednotka sa počas umývania nesmie navlhnuť a počas sušenia musí byť kábel umiestnený tak, aby voda neprúdila do spínača alebo ovládača.
- Zariadenie sa nesmie používať na ohrievanie zvierat.

#### **1.4 Použití**

- Elektrická vyhrievacia podložka je určená výhradne na použitie v súkromných domácnostiach, ako je popísané v tomto návode.
- Je určený výhradne na súkromné použitie v suchom vnútornom prostredí a nie je vhodný na komerčné použitie v nemocniciach, ambulanciách atď.
- Elektrická vyhrievacia podložka nie je zdravotnícka pomôcka a nie je vhodná na terapeutické účely.
- Položku používajte iba tak, ako je popísané v tomto návode na použitie. Akékoľvek iné použitie sa považuje za nevhodné a môže mať za následok poškodenie majetku alebo dokonca zranenie osôb. Elektrická vyhrievacia podložka nie je detská hračka.
- Výrobca alebo distribútor nepreberá žiadnu zodpovednosť za škody spôsobené nesprávnym alebo nesprávnym používaním.



## 2 Rozsah dodávky / jednotlivé diely


Skontrolujte elektrickú vyhrievaciu podložku a rozsah dodávky

### Rada! Nebezpečenstvo poškodenia!

Ak obal neopatrne otvoríte ostrým nožom alebo inými ostrými predmetmi, môže dôjsť k rýchlemu poškodeniu vyhrievacej podložky.

- Pri otváraní balenia buďte veľmi opatrní.


- Vyberte položku z obalu a skontrolujte, či nie je poškodená alebo či nie sú poškodené jednotlivé časti. V takom prípade položku nepoužívajte.
- Kontaktujte náš zákaznícky servis (pozri kontaktné údaje nižšie).
- Skontrolujte, či je rozsah dodávky úplný
- Odlepte všetky ochranné fólie.
- Odstráňte obalový materiál.



Nie.	Označenie
1	Elektrická vyhrievacia podložka
2	Trup
3	Ovládací panel

### Ovládací panel s displejom

TEPLOTA ZAPNUTÁ/VYPNUTÁ



## 3 Návod na používanie

- Pripojte ovládač k vyhrievacej podložke (k vyhrievacej podložke je pripojená elektrická zásuvka, do ktorej je ovládač zapojený) a uistite sa, že je úplne zapojený.
- Uistite sa, že v blízkosti je napájací konektor a že napájací kábel nie je pri používaní v takej polohe, ktorá by mohla spôsobiť zakopnutie. Ak je ovládač pripojený k elektrickej sieti, musí byť pre používateľa ľahko prístupný.

## 4 Ako používať vyhrievaciu podložku



### 4.1 Spôsob aplikácie

- **Spustíte stlačením tlačidla napájania na 3 sekundy (3 pípnutia).** 10 minút pred použitím nastavte predhrievanie na najvyššiu polohu kohútika "6"
- Pri prvom spustení sa zobrazí teplota 3. Stlačte tlačidlo Temp a polohu kohútika teploty pod 1.2.3.4.5.6. Pri používaní zvolte vhodnú polohu kohútika podľa pocitu ľudského tela, ak ho budete používať dlhší čas, nastavte ho na polohu "1", čo je najnižšia poloha, aby ste predišli prehriatiu, ktoré môže spôsobiť nepohodlie ľudského tela.
- Tento ovládač je vybavený 90-minútovým odpočítavacím časovačom, ktorý spustí odpočítavanie po zvolení nastavenia ohrevu a po 90 minútach položky vypne.

### Rada!

- Ak je displej "P", skontrolujte, či je spojka produktu pevne pripojená alebo nie, a potom ju reštartujte. Ak sa chyba nedá vyriešiť, znamená to, že sa vyskytli problémy s interným pripojením produktu a je potrebné kontaktovať zákaznícky servis so žiadosťou o pomoc.
- Ak je indikátor "E", znamená to, že výrobok bol poškodený.
- **Ak je teplota na regulátore zobrazená ako "C", čo znamená, že regulátor bol prehriaty, odpojte vyhrievaciu podložku a počkajte, kým regulátor vychladne, potom je prevádzka bezpečná.**

### 4.2 Po použití

Keď vyhrievaciu podložku nepoužívate, otočte regulátor do vypnutej polohy; Vytiahnite zástrčku zo zásuvky. Ak sa vyhrievacia podložka nebude dlhší čas používať, uložte ju na chladnom a suchom mieste. Keď už vyhrievaciu podložku nechcete používať, stlačením tlačidla napájania položku vypnite a vytiahnite zástrčku zo zásuvky. Vždy ťahajte za zástrčku, nie za napájací kábel.

### **VAROVANIE! Nebezpečenstvo popálenia!**

Dlhodobé používanie pri najvyššom nastavení môže spôsobiť popáleniny. Pri

Aby ste predišli popáleninám kože, pred použitím otestujte teplotu chrbtom ruky (nie dlaňou, pretože je menej citlivá ako iné časti tela). Vyhrievaciu podložku nepoužívajte priamo na pokožku.

## 5 Čistenie a údržba

### **VAROVANIE! Nebezpečenstvo úrazu elektrickým prúdom!**

Vlhkosť môže spôsobiť úraz elektrickým prúdom.

- Pred čistením ho odpojte zo zásuvky.
- Neponárajte predmet ani kábel pod vodu.
- Nedávajte predmet do práčky.

### **Rada! Nebezpečenstvo poškodenia!**

Nesprávna manipulácia s elektrickým predmetom môže viesť k poškodeniu.

- Elektrická vyhrievacia podložka sa nesmie chemicky čistiť, žehliť, baliť.
- Pred čistením predmetu vytiahnite zástrčku zo zásuvky a zástrčku zo zásuvky na spotrebiči.
- Riadiaca jednotka ani napájací kábel nesmú prísť do kontaktu s vlhkosťou, vodou alebo inou tekutinou, inak hrozí nebezpečenstvo úrazu elektrickým prúdom. Okrem toho samotný predmet nesmie byť počas používania vlhký. Používajte ho len vtedy, keď je suchý – nikdy nie keď je vlhký!
- Keď ho nepoužívate a nečistíte vyhrievaciu podložku, odpojte ju zo siete.
- Odpojte ovládač (ovládače) od vyhrievacej podložky.
- NEPONÁRAJTE ovládač (ovládače) do vody ani ich nenamáčajte.
- Ak je kábel znečistený, vyčistite povrch kábla neutrálnym čistiacim prostriedkom a utrite dosucha mäkkou handričkou.
- Ovládač neponárajte do vody ani ho vôbec nenamáčajte.
- Predmet chemicky nečistite, pretože by mohlo dôjsť k poškodeniu vykurovacích telies.
- Na čistenie nepoužívajte priemyselné rozpúšťadlá, ako je benzén, petrolej alebo podobné rozpúšťadlá.
- NEVYŽMÝKAJTE vyhrievaciu podložku
- NESUŠTE v sušičke bielizne
- NEŽEHLITE vyhrievaciu podložku
- NESUŠTE ho na slnku.
- NEZAPÁJAJTE ho do elektrickej siete, aby ste ho vysušili
- Na sušenie NEPOUŽÍVAJTE spotrebič, ako je sušič vlasov
- Vyhrievaciu podložku nechajte prirodzene vyschnúť.
- NEPOUŽÍVAJTE predmet, ak je damp alebo mokrý.
- Nepokúšajte sa opraviť vyhrievaciu podložku, ak je chybná - nechajte ju skontrolovať kvalifikovanou osobou.
- Predmet pravidelne kontrolujte, aby ste sa uistili, že na ňom nie sú žiadne známky opotrebovania alebo poškodenia. Ak zistíte poškodenie/opotrebovanie, predmet nepoužívajte a požiadajte o radu odborníka.
- Ak je napájací kábel alebo ovládač poškodený, neotvárajte ich ani sa ich nepokúšajte opraviť, pretože ich bude potrebné opraviť kvalifikovanou osobou.

## 6 Skladovanie

- Pred zložením nechajte vyhrievaciu podložku vychladnúť!


- Na predmet nekladte ťažké predmety!
- Vyhrievaciu podložku vždy skladujte na chladnom a suchom mieste, kde je chránená pred inými zdrojmi tepla!
- Keď ho nepoužívate, pred zložením ho nechajte vychladnúť, potom predmet jemne zložte a vložte späť do vrečka, v ktorom prišiel.
- Pred zložením a zabalením sa uistite, že je vyhrievacia podložka suchá. Predmet by mal byť zavesený na vetranom mieste, aby prirodzene vyschol.
- Nepoužívajte repelenty proti moliam.
- Izolácia vyhrievacej podložky sa poškodí, ak je predmet vysušený, vyžehlený alebo sa na slnku použije repelent proti moliam. Poškodenie izolačného materiálu spôsobuje bezpečnostné problémy.
- Počas skladovania predmet neskladajte tak, že naň umiestňujete prvky.
- Vyhrievacia podložka by sa mala skladovať na chladnom a suchom mieste.

## 7 Špecifikácie

Model	AR-HE-HK*
AR-HE-HP210/ 4252023114318	
Sieťové napätie	220-240V~50Hz
Trieda	II <input type="checkbox"/>
Sila	100 W

Vyhradzujeme si právo na technické a vizuálne zmeny položky v priebehu vylepšovania produktu.

## 8 Ekologická likvidácia

 **VAROVANIE! Udusenía!** Obalový materiál je nebezpečný pre deti. Nikdy nedovoľte deťom hrať sa s obalovým materiálom.

## 8.1 Likvidácia a balenie


- Balenie vášho zariadenia je vyrobené z materiálov potrebných na zaručenie účinnej ochrany počas prepravy. Tieto materiály sú plne recyklovateľné a znižujú tak dopad na životné prostredie. Obal vyhodte do koša na recyklovateľné materiály.

## 8.2 Likvidácia starého zariadenia

- WEEE musí byť zlikvidovaný v súlade so smernicami a predpismi o miestnej likvidácii odpadu. Kontaktujte miestnu správu a informujte sa o adrese najbližšieho recyklačného strediska a doručte tam svoje zariadenie.



Symbol prečiarknutého odpadkového koša na odpadovom elektrickom alebo elektronickom zariadení znamená, že sa po skončení životnosti nesmie vyhadzovať do domového odpadu. Zberné miesta pre odpad z elektrických a elektronických zariadení sú vo vašom okolí k dispozícii na bezplatné vrátenie. Adresy môžete získať od svojho mesta alebo miestnej samosprávy. Na [našej webovej stránke sa môžete dozvedieť](#) [www.arebos.de](http://www.arebos.de) o ďalších možnostiach vrátenia, ktoré sme vytvorili.

 Triedený zber odpadu z elektrických a elektronických zariadení je určený na uľahčenie opätovného použitia, recyklácie alebo iných foriem odpadu recyklácia starých zariadení, ako aj zabránenie negatívnym dôsledkom likvidácie na životné prostredie a ľudské zdravie.

**Číslo nášho zákazníkoho servisu: Tel. +49 (0) 931 9080 3000**

**Fax: +49 (0) 931 4523 2799 / E-mail: [info@arebos.de](mailto:info@arebos.de)**

Adresa kancelárie: Canbolat Vertriebs GmbH • Gneisenaustraße 10-11 • 97074 Würzburg

**Spiaťočnú adresu** nájdete v tiráži: [https:// www.arebos.de/impressum/](https://www.arebos.de/impressum/)

Identifikačné číslo pre daň z obratu: DE 263752326 Registračný súd v obchodnom registri je Würzburg, HRB 10082 WEEE-Reg. Nie. DE 61617071

**Vyhlásenie o zhode EÚ**



My,

**Canbolat Vertriebsgesellschaft mbH**  
Gneisenaustraße 10-11  
97074  
Würzburg,  
Nemecko

Na vlastnú zodpovednosť vyhlasujeme, že nasledujúci produkt:

Značka

**AREBOS**

Výrobok

Vyhrievacia podložka

Číslo výrobku modelu  
produktu

AR-HE-HP210  
4252023114318

bol navrhnutý, skonštruovaný a  
vyrobený tak, aby vyhovoval  
s požiadavkami

2014/30/EÚ  
2014/35/EÚ  
2011/65/EÚ / 2015/863/EÚ

**Európske smernice:**

Predmet vyššie opísaného vyhlásenia zodpovedá príslušným harmonizačným právnym predpisom Európskej únie.

Posúdenie je založené na týchto  
**harmonizovaných**  
**Štandardy:**

EN 60335-2-17:2013/A1:2020  
EN 60335-1:2012/A2:2019  
EN 62233:2008  
EN 55014-1:2017/A11:2020  
EN 55014-2:2015  
EN 61000-3-2:2019  
EN 61000-3-3:2013/A1:2019

Ďalšie použité technické normy a  
špecifikácie:

Nariadenie (ES) č. 1907/2006

Miesto a dátum vydania:

Würzburg, 27.04.2023

Podpis:



Dipl.-Inform. (Univ.) Korhan Canbolat, generálny riaditeľ

Ak je zariadenie upravené bez nášho súhlasu, toto vyhlásenie o zhode stráca platnosť.