

AREBOS

Invernadero de tomate

AR-HE-TFG1



Siga todas las medidas de seguridad de este manual del usuario para garantizar un uso seguro.

Gracias por su confianza en AREBOS.

Tabla de contenidos

1 Seguridad.....	3
1.1 Explicación de los símbolos	3
1.2 Uso previsto.....	3
1.3 Instrucciones generales de seguridad	3
2 Volumen de suministro y datos técnicos	
4	
2.1 Volumen de suministro	4
2.2 Datos técnicos	5
3 Ensamblaje	5
4 Mantenimiento y cuidado	5
4.1 Limpieza.....	5
5 Eliminación respetuosa con el medio ambiente	6
5.1 Eliminación y embalaje.....	6
Impresión.....	6

Gracias por elegir nuestro producto. Lea atentamente el manual del usuario antes de utilizar el producto por primera vez. Si entrega el producto a un tercero, esta instrucción debe pasarse con ellos. Guarde el manual de instrucciones para futuras consultas. Es posible que los dibujos de este manual no coincidan con los objetos físicos.

1 Seguridad

1.1 Explicación de los símbolos



¡Advertencia! Lea atentamente las instrucciones de seguridad. El incumplimiento de las precauciones de seguridad puede provocar lesiones o daños graves. Guarde el manual de instrucciones en un lugar seguro.



Nota: Por razones de seguridad, use guantes de trabajo durante el montaje.



Tenga cuidado al usar este producto.

1.2 Uso previsto

- Este producto es un invernadero para uso privado al aire libre, por ejemplo, en jardines y patios. Cualquier otro uso o modificación del producto se considera no intencionado y presenta un riesgo significativo de accidentes. El fabricante no asume ninguna responsabilidad por los daños causados por un uso contrario a su finalidad prevista. No está diseñado para uso comercial.













1.3 Instrucciones generales de seguridad

- Guarde todas las pautas e instrucciones de seguridad para futuras consultas. Asegúrese de que todos los documentos se transmiten a la persona a la que va a entregar el producto.
- ¡Advertencia! Riesgo de lesiones o asfixia en niños pequeños
- Mantenga los materiales de embalaje fuera del alcance de los niños, ya que existe el riesgo de asfixia. Asegúrese de que tanto el embalaje como el producto se mantengan fuera del alcance de los niños.
- ¡Cautela! Este producto no es un parque infantil ni un juguete
- No permita que los niños u otras personas trepen o jueguen con el producto, ya que podría volcarse y causar lesiones.
- No se sienta ni se pare sobre el producto.
- Utilice el producto solo según lo previsto para evitar accidentes o daños.

- Use guantes y gafas protectoras durante el montaje para protegerse de los bordes afilados.
- Para una manipulación segura, se recomienda que dos personas ayuden con el montaje y el traslado del producto.
- Asegúrese de que el área de ensamblaje esté libre de niños y mascotas para evitar accidentes.
- Revise todas las piezas en busca de daños o defectos antes de comenzar el montaje. No utilice piezas dañadas.
- Monte el producto sobre una superficie plana y estable para garantizar una alineación y un equilibrio adecuados.
- La integridad de todas las juntas y la sujeción de los picos de tierra deben revisarse regularmente.
- Proteja el producto de fuertes vientos y tormentas. Colocar el producto en un lugar protegido del viento.
- Al instalar y utilizar este producto, además de estas instrucciones de seguridad, cumpla con todas las normas municipales de construcción y otras normativas. Consulte con su autoridad sobre la normativa vigente en vigor.

2 Volumen de suministro y datos técnicos

2.1 Volumen de suministro

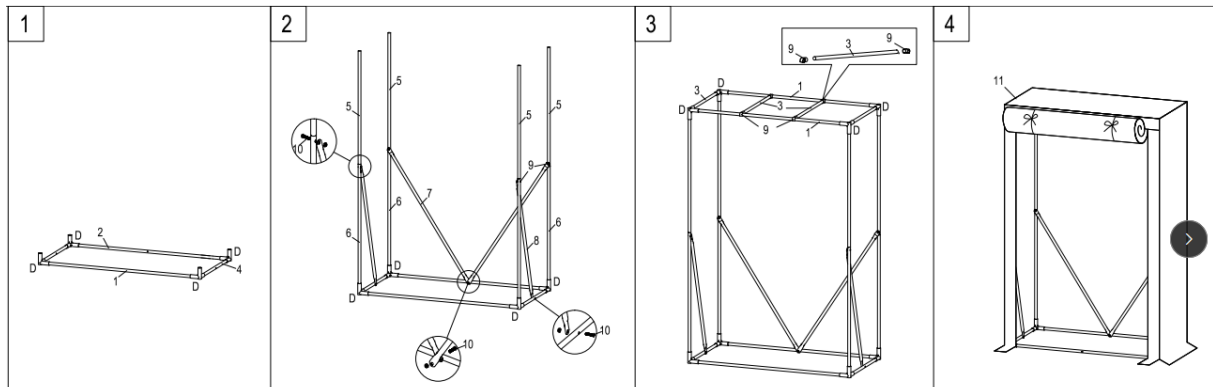
Parte	Imagen	Cantidad
1		3
2		1
3		4
4		2
5		4
6		4
7		2
8		2
9		4
10		7
11	 Cover	1
D		8

2.2 Datos técnicos

EAN	4252023125949
Modelo	AR-HE-TFG1
Dimensiones totales	los 150*100*50cm
Dimensiones de apertura	los 142*82cm
Material: Rahmen	Metal
Material	Polietileno (130 g/m ² PE-Gewebe)
Peso	2,3 kg

3 Ensamblaje

- Para ensamblarlo, siga los pasos que se muestran en las Figuras 1-4.
- Desmonte el producto en orden inverso.



4 Mantenimiento y cuidado

4.1 Limpieza

- Deje que todas las piezas se sequen completamente antes de almacenar el producto. Esto evita el moho, los olores o la decoloración.
- Limpie el producto con un paño húmedo que no suelte pelusa.
- Mantenga la cremallera con un spray de silicona.

5 Eliminación respetuosa con el medio ambiente

Advertencia: ¡Peligro de asfixia! El material de embalaje es peligroso para los niños. Nunca permita que los niños jueguen con los materiales de embalaje.

5.1 Eliminación y embalaje

- El embalaje del artículo está hecho de los materiales necesarios para garantizar una protección eficaz durante el transporte. Estos materiales son totalmente reciclables y, por lo tanto, reducen el impacto ambiental. Deseche el embalaje en un contenedor para materiales reciclables.

Nuestro número de atención al cliente: Tel. [Teléfono: +49 931 90 80 3000](tel:+4993190803000)

Correo electrónico: info@arebos.de

Dirección de la oficina: Canbolat Vertriebs GmbH • Gneisenaustraße 10-11 • 97074 Würzburg

Impresión

Nombre del producto: Invernadero de tomate

Modelo: AR-HE-TFG1

Nº Ref.: 4252023125949

Si el producto tiene una modificación que no ha sido aprobada por nosotros, esta declaración perderá su validez.

Fecha/Firma del fabricante/Ubicación:

Würzburg 04 Oktober 2024



Identificación del firmante:

Korhan Canbolat, Jefe de la Compañía

Representante de Documentación Técnica:

Korhan Canbolat

Dirección de la oficina:

Canbolat Vertriebs GmbH

Gneisenaustraße 10-11

D-97074 Würzburg

La dirección del remitente se puede encontrar en el pie de imprenta:

<https://www.arebos.de/impressum/>

Número de identificación fiscal: DE 263752326El tribunal del Registro Mercantil de Würzburg, HRB 10082WEEE Reg.-Nr. DE 61617071