

AREBOS

Solárna sprcha

AR-HE-SDTS / AR-HE-SDTB



Dodržujte všetky bezpečnostné opatrenia uvedené v tomto návode na použitie, aby ste zaistili bezpečné používanie.

Ďakujeme za dôveru spoločnosti AREBOS.

Obsah

1. Bezpečnosť	3
1.1 Vysvetlenie symbolov	3
1.2 Všeobecné informácie	3
2. Časti	3
3. Zhromaždenie	5
4. Použití	5
4.1 Počiatočná prevádzka sprchy	5
4.2 Inštrukcie na používanie	6
4.3 Po použití	6
4.4 Zazimovanie	6
5. Špecifikácie	7
6. Ekologická likvidácia	7
6.1 Likvidácia a balenie	7
6.2 Likvidácia starých zariadení	7
EÚ vyhlásenie o zhode	8

Ďakujeme, že ste si kúpili náš produkt. Pred prvým použitím produktu si pozorne prečítajte návod na obsluhu. Ak odovzdáte výrobok tretej strane, musíte spolu s ním odovzdať aj tento návod na obsluhu. Uschovajte si návod na použitie pre budúce použitie. Výkresy v tejto príručke sa nemusia zhodovať s fyzickými objektmi. Pozrite si fyzické objekty.

1. Bezpečnosť

1.1 Vysvetlenie symbolov



Pozornosť! Pozorne si prečítajte bezpečnostné predpisy. Nedodržanie bezpečnostných opatrení môže mať za následok vážne zranenie alebo poškodenie. Návod na obsluhu uchovávajte na bezpečnom mieste!



Pozornosť! Horúci povrch!

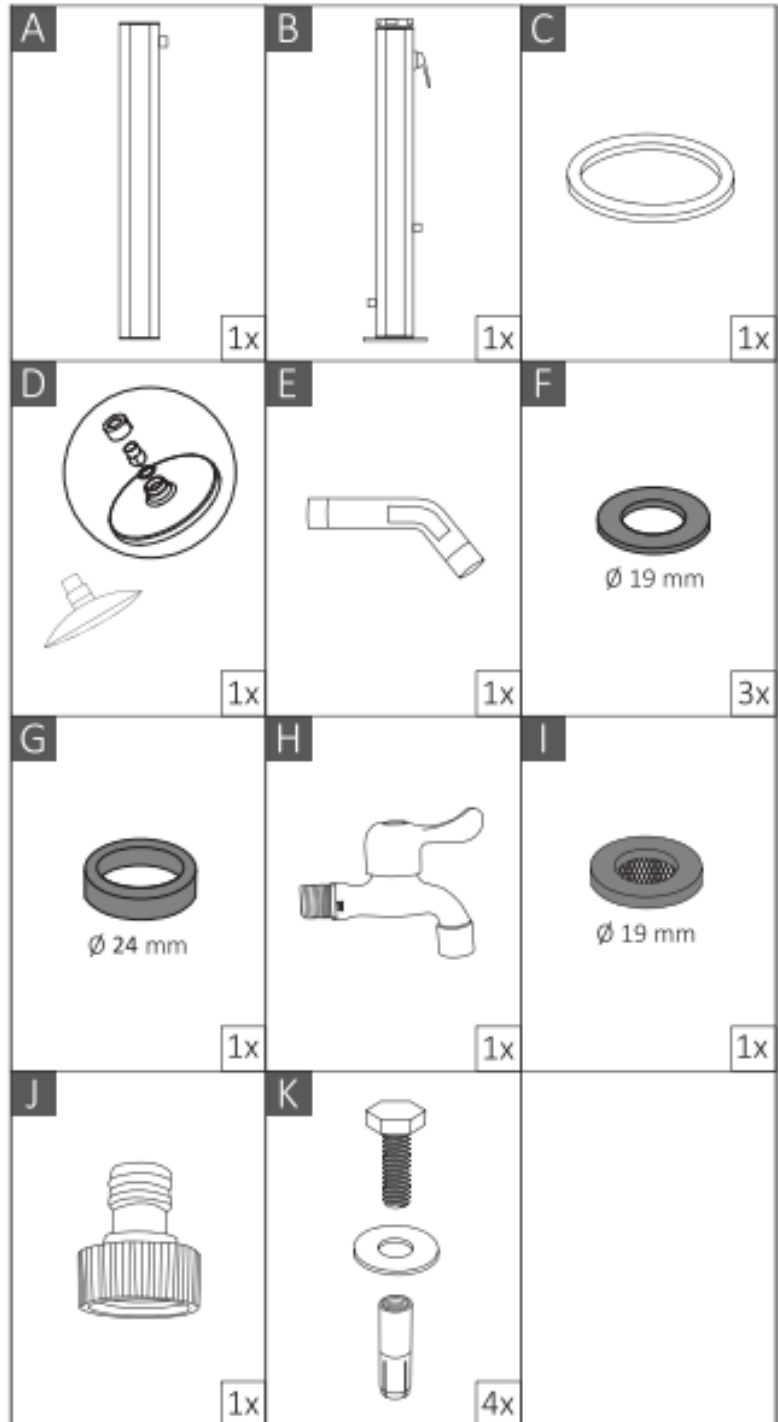
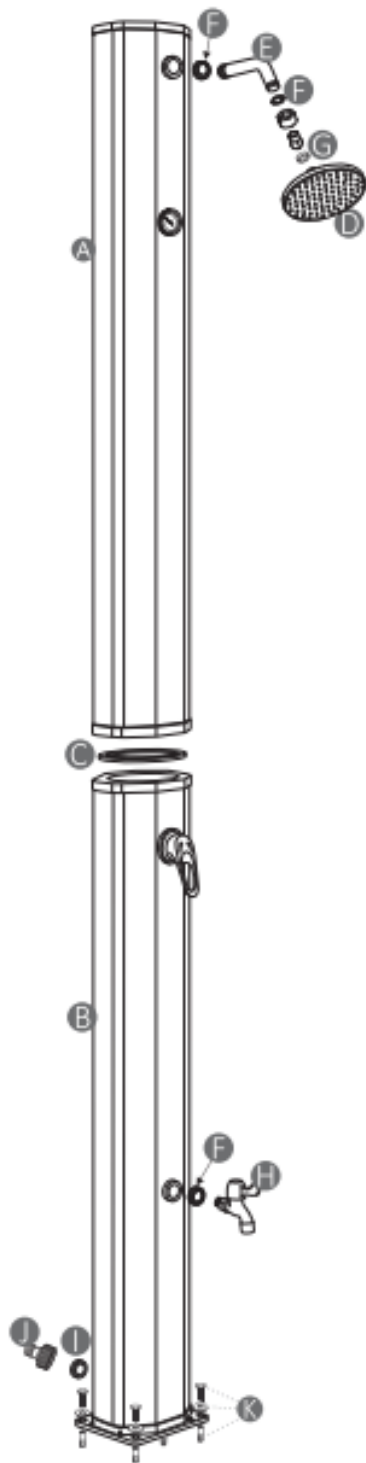


Pozornosť! Horúca voda!

1.2 Všeobecné informácie

- Pre sprchu vyberte miesto s čo najväčším množstvom slnečného svetla.
- Upevnite sprchu na betónovú dosku alebo na drevený základ pomocou štyroch závitových rukávov, štyroch skrutiek a štyroch podložiek.
- Nepoužívajte soľ ani inú nemrznúcu zmes, pretože by poškodili sprchu. Ak použijete nemrznúcu zmes, záruka na sprchu zanikne.
- Odporúčaný tlak vody: 3.5 bar.
- Aby ste sa vyhli obareniu, sprchová páka musí byť pred začatím sprchovania vždy nastavená na studenú vodu (modrá).
- Deti by mali používať sprchu len pod dohľadom dospelého, aby sa neoparili.
- Teplota vody v sprche môže pri silnom slnečnom svetle dosiahnuť až 60 °C! Aby ste sa vyhli obareniu, uistite sa, že sprchová páka je **vždy** nastavená na studenú vodu (modrá) predtým, ako začnete sprchovať. Deti by preto mali sprchu používať len pod dohľadom dospelého, aby sa neoparili.

2. Časti



3. Zhromaždenie

1. Vyberte si miesto, ktoré ponúka čo najviac slnečného svetla.
2. Pripojte sprchovú dosku ku kamennej alebo drevenej doske pomocou štyroch priložených skrutiek. Odporúča sa použiť kľúč (obr. 1).
3. Pripojte sprchovú hlavicu k predlžovacej trubici a potom ju zaskrutkujte do matice dodávanej v solárnej sprche. Za žiadnych okolností nepoužívajte kľúč (obr. 2).
Poznámka: Nezabudnite nainštalovať priložené tesnenia.
4. Tesniaci krúžok sa umiestni do vybrania spodnej časti (obrázok 3).
5. Zdvihnite hornú časť nad spodnú časť sprchy. Potom pripojte vnútorné rúrky a ručne ich utiahnite (obr. 3).
6. Upevňovacie krúžky otočte v smere hodinových ručičiek tak, aby boli obe časti navzájom pevne spojené (obrázok 3).
- Poznámka: Zmiešavací ventil a sprchová hlavica musia smerovať rovnakým smerom.**
7. Na závit teplomeru položte teflónovú pásku. Potom teplomer pripojte k sprche ručne.

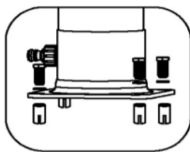
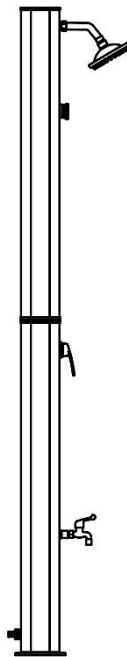


Bild 1




Bild 2

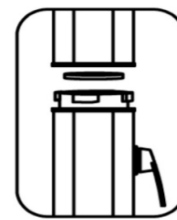


Bild 3

4. Použití

4.1 Počiatočná prevádzka sprchy

1. Otočte rukoväť do horúcej polohy.
Poznámka: Nastavte zmiešavací ventil do polohy "horúca", aby pri plnení sprchy nezostali v sprche žiadne vzduchové bubliny.
2. Pripojte záhradnú hadicu k hadicovej spojke. Zapnite prívod vody zo záhradnej hadice, aby ste naplnili sprchu. Naplnenie sprchy trvá asi 4-6 minút.

3. Akonáhle voda vyjde zo sprchovej hlavice, zatvorte zmiešavací ventil. V dôsledku toho sa voda začne zahrievať.
 4. V závislosti od množstva slnečného žiarenia a vonkajšej teploty bude sprcha trvať 2 hodiny, kým sa zohreje voda v nádrži.
 5. Pri silnom slnečnom svetle môže teplota v nádrži dosiahnuť až 60 ° C.
- **Pozornosť!** Aby ste predišli obareniu, mali by ste pri zapnutí vždy nastaviť zmiešavací ventil do polohy "**studený**" (**modrý**) a potom nastaviť požadovanú teplotu.

4.2 Inštrukcie na používanie

- Pozor: Ak ste solárnu sprchu nepoužívali dlhšie ako 3 dni, odporúčame vám spustiť vodu 2 minúty pred použitím na výmenu vody v solárnej nádrži. Stojatá voda v teplom prostredí môže byť centrom nebezpečných baktérií!
Pozor: Stojatá voda v nádrži už nezodpovedá kvalite pitnej vody!
 - Pozornosť:
V dôsledku slnečných lúčov sa voda v solárnej nádrži môže zahriať. Preto odporúčame, aby ste na začiatku vždy umiestnili studenú teplú pákovú batériu do strednej polohy (medzi horúcou a studenou). Potom ho môžete otočiť na požadovanú teplotu.
1. Zapnite studenú teplú jednopákovú batériu, polohu "ON" a môžete si vychutnať svoju "solárnu" ohrievanú vodu. Poznámka: Prítok vody musí byť zapnutý, aby sprcha fungovala
 2. Po dokončení vypnite prívod vody do sprchy.

4.3 Po použití

- Sprchovací kút nemá aqua stop. Preto musí byť prívod po použití vypnutý.

4.4 Zazimovanie

1. Zatvorte prípojku vody do sprchy.
2. Otvorte zmiešavací ventil a nastavte ho do polohy "horúca" tak, aby nádrž a hadice boli úplne vyprázdnené (trvanie cca 8-10 minút). Počas vyprázdňovania nádrže nenastavujte zmiešavací ventil, inak sa prítok vody preruší.
3. Zatlačte bezpečnostný zámok nahor a otočte fixačný krúžok proti smeru hodinových ručičiek. Potom uvoľníte hadicovú prípojku v nádrži. V tomto procese môže unikať voda.
4. Demontujte spodnú časť sprchy a vypustite zvyšnú vodu.
5. Vyčistite a osušte jednotlivé časti sprchy.
6. Sprchu skladujte na tienistom a suchom mieste. Sprchu skladujte v mrazuvzdornej miestnosti.

DÔLEŽITÝ:


- Za žiadnych okolností nepoužívajte soľ ani inú nemrznúcu zmes.
 - Odporúčaný tlak vody: do 3,5 baru.
-
- Sprcha by za žiadnych okolností nemala byť prevádzkovaná pomocou prídavného čerpadla alebo domácej vodárne.

- Zahrievanie nádrže na vodu spôsobuje expanziu obsahu. To umožňuje únik vody zo sprchovej hlavice.
- Aby ste predišli zraneniam, vždy najskôr zapnite sprchu v "studenom" nastavení.
- Pri prvom použití sprchy by mala bežať niekoľko minút, aby sa zo sprchy dostali plastové pachy.

5. Špecifikácie

Model	AR-HE-SDTB
Objem nádrže	35 l
Max. teplota vody	60°C
Materiál	Plast, pochrómované
Veľkosť montážnej dosky sprchy	18 x 14,5 cm
Výška sprchovej hlavice	195 cm
Výška sprchy	220 cm
Priemer sprchovej hlavice	15 cm
Tlak vody	3,5 baru
Čistá hmotnosť	9,0 kg
Farba	Čierny

6. Ekologická likvidácia

 **Varovanie! pred udusením!** Obalový materiál je pre deti nebezpečný. Nikdy nedovoľte deťom hrať sa s obalovým materiálom.

6.1 Likvidácia a balenie

- Balenie vášho zariadenia je vyrobené z materiálov, ktoré sú potrebné na zaručenie účinnej ochrany počas prepravy. Tieto materiály sú plne recyklovateľné, čím sa znižuje vplyv na životné prostredie. Obal vyhodte do koša na recyklovateľné materiály.

6.2 Likvidácia starých zariadení

- Odpadové zariadenia musia byť zlikvidované v súlade so smernicami a predpismi pre miestnu likvidáciu odpadu. Obráťte sa na miestnu správu a požiadajte o adresu najbližšieho recyklačného strediska a odovzdajte svoje zariadenie tam.

Naše číslo zákazníckeho servisu: Tel. +49 (0) 931 9080 3000

Fax: +49 (0) 931 4523 2799 / E-mail: info@arebos.de

Adresa kancelárie: Canbolat Vertriebs GmbH • Gneisenaustraße 10-11 • 97074 Würzburg

Spiaťočnú adresu nájdete v tiráži: <https://www.arebos.de/impresum/>

EÚ vyhlásenie o zhode

My,

Canbolat Vertriebs GmbH, Gneisenaustraße 10-11, 97074 Würzburg, Nemecko

Týmto vyhlasujeme, že nižšie uvedené pomôcky sú v súlade s príslušnými základnými požiadavkami smerníc EÚ na bezpečnosť a ochranu zdravia vďaka svojmu dizajnu a konštrukcii, ako aj dizajnu, ktorý uvádzame na trh.

Názov produktu: AREBOS Solar Shower

Číslo modelu: AR-HE-SDTS / AR-HE-SDTB

Číslo položky: 4260627426287 / 4260627426270

Ak je zariadenie upravené bez nášho súhlasu, toto vyhlásenie o zhode stráca svoju platnosť.

Norma EÚ:

SK 817:2008

SK 1112:2008

SK 200 :2008

NARIADENIE ES Č. 1907/2006 REACH

Dátum/podpisový výrobca/miesto:

Würzburg 28.11.2023



Podpis:

Dipl.-Inform. (Univ.) Korhan Canbolat, generálny riaditeľ

Zástupca tohto návodu na použitie/technických údajov:

Dipl.-Inform. (Univ.) Korhan Canbolat, generálny riaditeľ

Adresa kancelárie:

Canbolat Vertriebs GmbH

Gneisenaustraße 10-11

97074 Würzburg

Spiatočnú adresu nájdete v tiráži: <https://www.arebos.de/impressum/>

Identifikačné číslo pre DPH: DE 263752326

Súdom pre zápis do obchodného registra je Würzburg, HRB 10082

OEEZ-reg.--č. DE 61617071

AREBOS

Podlahová doska pre solárnu sprchu



Dodržujte všetky bezpečnostné opatrenia v tejto používateľskej príručke, aby ste zaistili bezpečné používanie.



Ďakujeme za dôveru v AREBOS.



Nebezpečenstvo udusenia plastovými
vreckami! Držte deti mimo dosahu!

Všeobecné bezpečnostné pokyny

- Pred použitím základnej dosky úplne vyberte predmet z obalu a skontrolujte, či nie je poškodený/prasknutý.
- Obalové diely (fólie, plastové vrecká, polystyrén atď.) skladujte iba na miestach, ktoré nie sú prístupné deťom, najmä dočatám! Pretože časti obalu často predstavujú nerozpoznatelné nebezpečenstvo (napr. riziko udusenia).

Špecifikácie

	4260627426263	4260627428885
	AR-HE-BP	AR-HE-BPN
Farba	Antracit	Hnedý
Materiál	WPC	WPC
Metriky	101 * 63 * 5,5 cm	101 * 63 * 5,5 cm
Hmotnosť	2,5 kg	2,5 kg
Rozsah dodávky	1x základná doska 4x skrutky M8*38mm 4x podložky	1x základná doska 4x skrutky M8*38mm 4x podložky

Oznámenie o likvidácii

Likvidácia a balenie

- Uistite sa, že obal je zlikvidovaný vhodným spôsobom v súlade so smernicami a normami platnými vo vašom regióne. V niektorých prípadoch môže obal pozostávať z plastových tašiek - dbajte najmä na to, aby sa nedostali do rúk detí. Hrozí nebezpečenstvo udusenia!

Číslo nášho zákazníckeho servisu: **+49 (0) 931-45232700**

Canbolat Vertriebs GmbH • Gneisenaustraße 10-11 • 97074 Würzburg

Odtlačok

Názov produktu: Solárna sprchová podlahová doska Číslo
položky: 4260627426263, 4260627428885
Modely: AR-HE-BP, AR-HE-BPN

Ak sa výrobok upraví bez nášho súhlasu, toto vyhlásenie o zhode stratí svoju platnosť.

Dátum/podpis Výrobca/miesto:

Würzburg, 02.10.2024



Podpis:
Dipl.-Inform. (Univ.) Korhan Canbolat, generálny riaditeľ

Zástupca tohto návodu na obsluhu/technických údajov: Dipl.-
Inform. (Univerzita) Korhan Canbolat, generálny riaditeľ

Adresa kancelárie:
Canbolat Vertriebs GmbH
Gneisenaustraße 10-11
97074 Würzburg

Spiatočnú adresu nájdete v tiráži: [https:// www.arebos.de/impressum/](https://www.arebos.de/impressum/) identifikačné
číslo DPH: DE 263752326
Súd zápisu do obchodného registra je Würzburg, HRB 10082
WEEE-Reg.-Nr. DE 61617071