

Původní uživatelská příručka – FableKids

# FableKids

love inspired.



Dětská koloběžka s LED světelnými koly

REX/LIONEL/LILY/NOVA



CE

Děkujeme vám za důvěru ve **Fable KIDS**

Před použitím si pečlivě přečtete pokyny a uschovejte je pro budoucí použití.

Fable**B**Kids  
love inspired.

Vážení rodiče,

Děkujeme, že jste si vybrali náš produkt. Před prvním použitím výrobku si pečlivě přečtěte uživatelskou příručku. Pokud výrobek předáte třetí osobě, je nutné poskytnout i tento návod. Návod k použití uschovejte pro budoucí použití. Výkresy v této příručce nemusí odpovídat skutečným objektům. Podívejte se prosím na fyzické objekty.




## Obsah

<u>1. seznam dílů</u>	1
<u>2. Specifikace</u>	2
<u>3. Bezpečnostní pokyny</u>	3
<u>4. Ikony zabezpečení</u>	4
<u>5. Montáž a použití</u>	5
<u>6. Čištění, údržba a skladování</u>	7
<u>8. Ekologická likvidace</u>	8

## 1. seznam dílů

Část.	Název dílů
1	Klika
2	Řídítka
3	Rychloupínací páčka
4	Sloupek řízení
5	Skládací mechanismus
6	Paluba
7	Zadní kolo
8	Přední kolo



## 2. Technické údaje

Označení	Specifikace
Max. nosnost	50 kg
Rozměry v rozloženém stavu	58 * 28,5 * 67,5 cm
Rozměry ve složeném stavu	58 * 28 * 19 cm
Výškově nastavitelná rukojeť	67,5 – 78 cm
Hmotnost	3 kg
Průměr předního kola	120 mm
Průměr zadního kola	90 mm
Kuličkové ložisko	ABEC 5
Rozsah dodávky	1 x scooter 1 x imbusový klíč 1 x Uživatelská příručka

### 3. Originální

#### Upozornění

**Důležité: Před použitím si pozorně přečtěte tyto pokyny a uschovejte je pro budoucí použití. Při nedodržení těchto pokynů může být ohrožena bezpečnost vašeho dítěte. Nedodržení těchto varování a pokynů může mít za následek vážné zranění nebo smrt.**

- Koloběžka je navržena jako hračka a je doporučena pro děti od 3 let.
- Maximální nosnost koloběžky je 50 kg.
- Koloběžka není určena k použití na veřejných komunikacích nebo chodnících a smí být používána pouze v soukromých prostorách pod dohledem dospělé osoby.
- Koloběžka není vhodná pro skoky, kaskadérské kousky nebo kaskadérské kousky.
- Koloběžka je určena pouze pro soukromé použití a není vhodná pro komerční použití.
- Děti se mohou při hře zachytit do obalových materiálů a udusit se. Před předáním koloběžky dětem na hraní odstraňte obalový materiál a obalový materiál uchovávejte mimo dosah dětí
- Pozornost. Pro použití s ochrannými pomůckami. Nepoužívejte v silničním provozu. max. 50 kg
- Přípravu koloběžky na jízdu musí provádět dospělá osoba
- Nenechávejte děti jezdit na koloběžce bez dozoru. Před použitím upozorněte děti na potenciální nebezpečí.
- Zajistěte, aby děti používaly koloběžku pouze na rovném, čistém a suchém povrchu. Ujistěte se, že skútr není používán v blízkosti schodů, propastí nebo vodních ploch. Koloběžka by měla být používána pouze za dobré viditelnosti a ne za soumraku nebo ve tmě.
- Dbejte na to, aby děti měly vždy obě ruce na řídicích. Řídítka musí být bez předmětů, jako jsou tašky, které z nich visí.
- Zajistěte, aby děti používaly koloběžku pouze s pevnou obuví a vhodnými ochrannými pomůckami. To zahrnuje ochrannou přilbu a chrániče zápěstí, kolen a loktů.
- Skútr může používat vždy pouze jedno dítě.
- Koloběžku lze používat pouze v perfektním stavu. Před každým použitím zkontrolujte skútr, zda není poškozený a opotřebovaný.
- Zejména zkontrolujte, zda jsou všechny upevňovací prvky utažené.
- Zejména se ujistěte, že kovové kolíky na sloupku řízení a řídicích zapadly na místo.
- Neprovádějte na skútru žádné úpravy ani opravy, jinak záruka zaniká.
- Varování! Sestavení dospělou osobou
- Varování! Je třeba nosit ochranné prostředky. Nesmí se používat v provozu. 50 kg max.
- Hračka musí být používána opatrně, protože je nutná zručnost, aby se zabránilo pádům nebo kolizím, které by způsobily zranění uživateli nebo třetím stranám.
- Existují nebezpečí používání dětských skútrů na veřejných komunikacích, jako je dopravní nehoda, havárie atd.

#### 4. Bezpečnostní symboly



Před použitím postupujte podle pokynů!



Při jeho používání noste ochranný oděv!



Tento symbol/slovo odkazuje na nebezpečí se středním rizikem, které, pokud se mu nevyhnete, může mít za následek smrt nebo vážné zranění.



Maximální nosnost koloběžky je 50 kg



Doporučeno pro děti od 3 let.




Prohlášení o shodě: Výrobky označené touto značkou splňují požadavky směrnic ES.

## 5. Montáž a použití

### Rozložení koloběžky

Vytáhněte skládací mechanismus (5) nahoru a držte jej v této poloze. Ujistěte se, že je zámek zcela zasunut, aby byl mechanismus zajištěn. Jemně vytáhněte držák (4) nahoru a držte zámek (5) zapnutý. Pokračujte, dokud nebude skútr zcela rozložen.

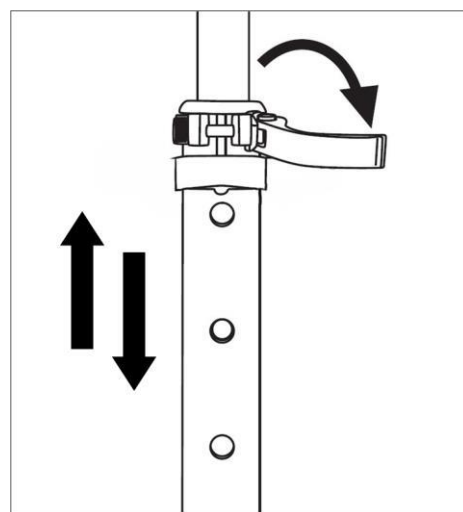


**POZNÁMKA:** Ujistěte se, že západkový zámek zůstává na svém místě, dokud nebude sloupek řízení zcela vysunut a bezpečně usazen. Před použitím zkontrolujte, zda jsou všechny části stabilní a bezpečné.

### Výška

Koloběžku lze nastavit ve 3 různých výškách. Ujistěte se, že výrobek používáte pouze tehdy, když je zajišťovací knoflík pevně zasunut do jednoho ze 3 otvorů určených k tomuto účelu a sloupek řízení je zajištěn rychloupínací přezkou.

- Otevřete páčku pro rychlé uvolnění (3) Lenksäule (4)
- Vytáhněte říditka (2) nahoru, dokud zajišťovací tlačítko nezapadne do jednoho ze tří otvorů.
- Zajistěte sloupek řízení zavřením páčky rychloupínání.





## Jak používat originální návod k použití skútru

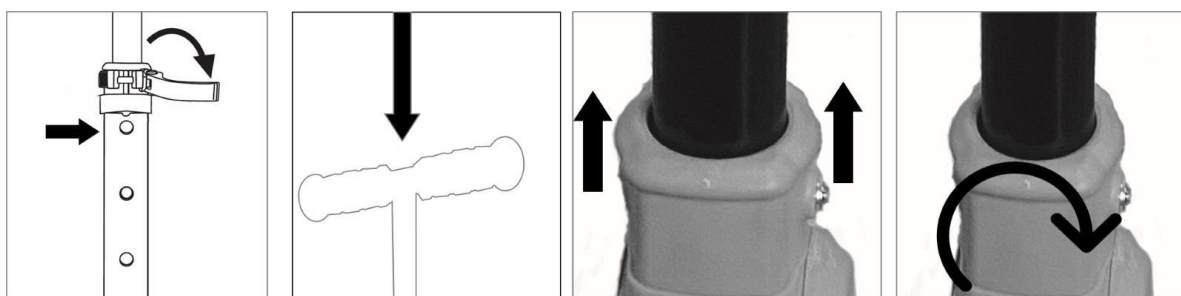
### Řídit:

- Držte říditka pevně oběma rukama.
- Položte jednu nohu pevně na nášlapnou plochu a tlačte na sebe. Zvedněte druhou nohu ze země a vyrazte.
- Ovládejte směr skútru přesunutím své hmotnosti:
- Nakloňte své tělo doleva a zatočte doleva.
- Nakloňte tělo doprava a zatočte doprava.

### Brzda:

- Zatáhněte zadní brzdu (7) pohybem nohy dolů zpomalit a zastavit.
- Nerozebírejte skútr, dokud se úplně nezastaví. Je to.

## Skládání koloběžky



- Povolte rychloupínací páčku (3) na říditkách (2) a stiskněte tlačítko Zamykací tlačítko.
- Zatlačte říditka (2) až na doraz dolů a utáhněte rychloupínací páčku (3).
- Vytáhněte odklápěcí uzávěr nahoru a držte jej na místě.
- Jemně spusťte sloupek řízení, dokud nebude rovně na palubě.
- POZNÁMKA: Ujistěte se, že západka zůstává aktivní, dokud sloupek řízení zcela nezapadne do běhounu.

## 6. Čištění, údržba a skladování

- Otřete skútr vlhkým hadříkem. Nepoužívejte čisticí prostředky na bázi rozpouštědel ani agresivní čisticí prostředky. Po vyčištění nechte skútr zcela vyschnout.
- Vysušte mokrá nebo vlhká kuličková ložiska čistým hadříkem. Ložiska z vnější strany namažte vhodným ložiskovým mazivem, abyste zabránili korozi.
- Před a po použití zkontrolujte skútr, zda není poškozený a opotřebovaný.
- Při zatížení se může snížit účinek samosvorných matic a jiných spojovacích prvků. Pravidelně je kontrolujte a v případě potřeby utáhněte.
- Zkontrolujte zejména pevnost šroubů a v případě potřeby šrouby utáhněte. Pokud je skútr poškozen, přestaňte jej používat. Neprovádějte na skútru žádné konstrukční opravy ani úpravy.
- Skladování:
  - Před uložením skútr očistěte a nechte jej zcela uschnout.
  - Koloběžku skladujte na suchém místě chráněném před mrazem, které je pro děti nepřístupné.

## 7. Ekologická likvidace

**Varování: Nebezpečí udušení!** Obalový materiál je pro děti nebezpečný. Nikdy nedovolte dětem, aby si hrály s obalovým materiálem.

7.1 Likvidace a balení Obal zařízení se skládá z materiálů, které jsou nezbytné pro účinnou ochranu během přepravy. Tyto materiály jsou plně recyklovatelné a snižují tak dopad na životní prostředí. Obal vyhod'te do nádoby na recyklovatelné materiály.

7.2 Likvidace starého zařízení OEEZ musí být zlikvidována v souladu se směrnicemi a předpisy místních úřadů pro nakládání s odpady. Obrá'te se na místní úřady, abyste získali adresu nejbližšího recyklačního střediska a zařízení odevzdali.

Skutečný design produktů se může lišit od zobrazených obrázků. Všechny obrázky v této uživatelské příručce jsou pouze orientační.

Výrobek byl testován a vyhovuje následujícím normám:

EN 71- 1:2014+A1:2018

EN 71-2:2020

EN 71-3:2019+A1:2021



FableKids

love inspired.



Sídlo společnosti:  
Bájně děti  
Gneisenaustrasse 10 - 11  
D 97074 Würzburg

Zpáteční adresu naleznete v tiráži:  
[https:// www.fable-kids.com](https://www.fable-kids.com)

Daňové identifikační číslo: DE 263752326  
Rejstříkový soud v obchodním rejstříku je Würzburg, HRB 10082  
WEEE Reg.-No. DE 16117071



Sídlo: FableKids • Gneisenaustraße 10-11 • 97074 Würzburg



Kontaktujte zákaznický servis:  
Telefon +49 (0) 931 90 80 3000



E-mail: [info@fable-kids.com](mailto:info@fable-kids.com)



Zpáteční adresa je uvedena v tiráži: <https://www.fable-kids.com>