

Manual de usuario original – FableKids

# FableB Kids

love inspired.



Patinete infantil con ruedas de luz LED

REX/LIONEL/LILY/NOVA



CE

¡Gracias por confiar en **Fable KIDS**

Lea atentamente las instrucciones antes de usar y guárdelas para futuras consultas.



Queridos padres,

Gracias por elegir nuestro producto. Lea atentamente el manual del usuario antes de utilizar el producto por primera vez. Si entrega el producto a un tercero, también se deben proporcionar estas instrucciones. Guarde el manual de instrucciones para futuras consultas. Es posible que los dibujos de este manual no correspondan a los objetos reales. Por favor, refiérase a los objetos físicos.


## Tabla de contenidos

<a href="#"><u>1. Parters</u></a>	1
<a href="#"><u>2. Características técnicas</u></a>	2
<a href="#"><u>3. Instrucciones de seguridad</u></a>	3
<a href="#"><u>4. Iconos de seguridad</u></a>	4
<a href="#"><u>5. Montaje y uso</u></a>	5
<a href="#"><u>6. Limpieza, mantenimiento y almacenamiento</u></a>	7
<a href="#"><u>8. Eliminación respetuosa con el medio ambiente</u></a>	8



## 1. Lista de piezas

Parte.	Nombre de las piezas
1	Asa
2	Manillar
3	Palanca de liberación rápida
4	Columna de dirección
5	Mecanismo de fallo
6	Cubierta
7	Rueda trasera
8	Rueda delantera



## 2. Datos técnicos

Designación	Especificación
Capacidad de carga máx.	50 kg
Dimensiones desplegadas	58 * 28.5 * 67.5cm
Dimensiones plegado	58 * 28 * 19 cm
Altura del mango ajustable	67,5 – 78 cm
Peso	3 kg
Diámetro de la rueda delantera	120 milímetros
Diámetro de la rueda trasera	90 milímetros
Rodamiento de bolas	ABEC 5
Volumen de suministro	1 x scooter 1 x Llave Allen 1 x Manual de usuario

### 3.Instrucciones de seguridad

#### Advertencias

**Importante: Por favor, lea atentamente estas instrucciones antes de usarlas y consérvelas para futuras consultas. La seguridad de su hijo puede estar en riesgo si no se siguen estas instrucciones. El incumplimiento de estas advertencias e instrucciones puede provocar lesiones graves o la muerte.**

- El patinete está diseñado como un juguete y está recomendado para niños a partir de 3 años.
- La capacidad de carga máxima del scooter es de 50 kg.
- El scooter no está diseñado para su uso en carreteras públicas o aceras y solo se puede usar en áreas privadas bajo la supervisión de un adulto.
- El scooter no es adecuado para saltos, acrobacias o acrobacias.
- El scooter está diseñado solo para uso privado y no es adecuado para uso comercial.
- Los niños pueden quedar atrapados en los materiales de embalaje mientras juegan y asfixiarse. Retire el material de embalaje antes de entregar el patinete a los niños para que jueguen con él y mantenga el material de embalaje fuera del alcance de los niños
- Atención. Para uso con equipos de protección. No lo use en el tráfico rodado. máx. 50 kg
- La preparación del patinete para el paseo debe ser realizada por un adulto
- 
- No permita que los niños conduzcan el patinete sin supervisión. Advierta a los niños de los peligros potenciales antes de usarlo.
- Asegúrese de que los niños solo usen el patinete en superficies planas, limpias y secas. Asegúrese de que el scooter no se use cerca de escaleras, abismos o cuerpos de agua. El scooter solo debe usarse en buenas condiciones de visibilidad y no al anochecer o en la oscuridad.
- Asegúrese de que los niños siempre tengan ambas manos en el manillar. Los manillares deben estar libres de objetos, como bolsas que cuelguen de ellos.
- Asegúrese de que los niños solo usen el patinete con zapatos resistentes y equipo de protección adecuado. Esto incluye un casco de seguridad, así como protectores de muñeca, rodilla y codo.
- El patinete solo puede ser utilizado por un niño a la vez.
- El patinete solo se puede utilizar en perfectas condiciones. Revise el scooter en busca de daños y desgaste antes de cada uso.
- En particular, verifique que todos los sujetadores estén apretados.
- En particular, asegúrese de que los pasadores metálicos de la columna de dirección y el manillar encajen en su lugar.
- No realice ninguna modificación o reparación al scooter o la garantía quedará anulada.

#### 4. Símbolos de seguridad



¡Siga las instrucciones antes de usar!



¡Use ropa protectora cuando lo use!



Este símbolo/palabra se refiere a un peligro de riesgo medio que, si no se evita, puede provocar la muerte o lesiones graves.



La capacidad de carga máxima del scooter es de 50 kg



Recomendado para niños a partir de 3 años.




Declaración de conformidad: Los artículos marcados con esta marca cumplen con los requisitos de las Directivas CE.

## 5. Montaje y uso

### Desplegando el patinete

Tire del mecanismo de plegado (5) hacia arriba y manténgalo en esta posición. Asegúrese de que la cerradura esté completamente enganchada para asegurar el mecanismo.

Tire suavemente del soporte (4) hacia arriba mientras sostiene el bloqueo (5) enganchado. Continúe hasta que el scooter esté completamente desplegado.

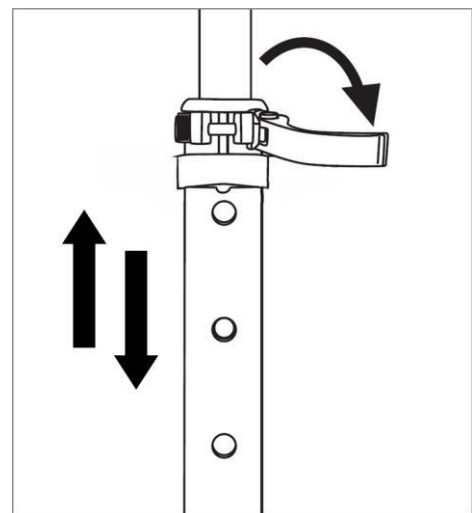


NOTA: Asegúrese de que el bloqueo a presión permanezca en su lugar hasta que la columna de dirección esté completamente extendida y firmemente asentada. Antes de usar, verifique que todas las piezas sean estables y seguras.

### Altura

El scooter se puede ajustar en 3 alturas diferentes. Asegúrese de que el producto solo se utilice cuando la perilla de bloqueo esté firmemente enganchada en uno de los 3 orificios provistos para este propósito y la columna de dirección esté asegurada con la hebilla de liberación rápida.

- Abra la palanca de liberación rápida (3) Lenksäule (4)
- Tire del manillar (2) hacia arriba hasta que el botón de bloqueo haga clic en uno de los tres orificios.
- Bloquee la columna de dirección cerrando la palanca de liberación rápida.





## Cómo usar el manual del usuario del

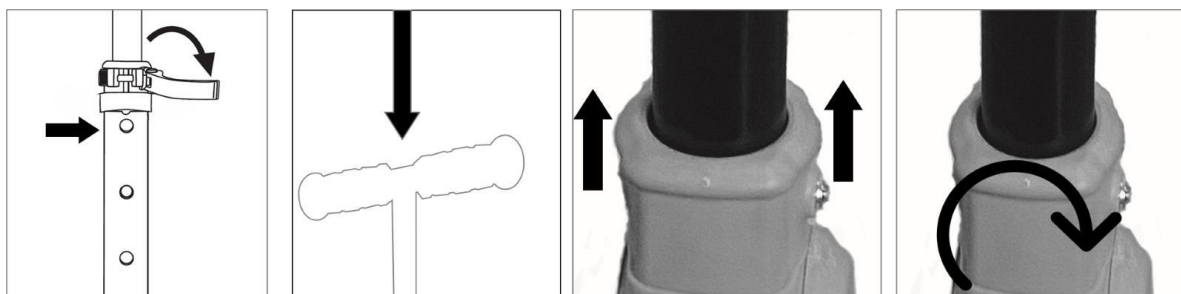
### Conducir:

- Sujete el manillar firmemente con ambas manos.
- Coloque un pie firmemente sobre la banda de rodadura y empújese con el Levanta el otro pie del suelo para ponerte en marcha.
- Controla la dirección del patinete desplazando tu peso:
- Inclina tu cuerpo hacia la izquierda para dirigirte hacia la izquierda.
- Inclina tu cuerpo hacia la derecha para dirigirte hacia la derecha.

### Freno:

- Aplique el freno trasero (7) moviendo el pie hacia abajo para reducir la velocidad y detenerse.
- No desmonte el scooter hasta que se haya detenido por completo Lo es.

## Plegar el patinete



- Afloje la palanca de liberación rápida (3) en el manillar (2) y presione el Botón de bloqueo.
- Presione el manillar (2) hasta el fondo y apriete la palanca de liberación rápida (3).
- Tire del cierre abatible hacia arriba y manténgalo en su lugar.
- Baje suavemente la columna de dirección hasta que quede plana sobre la plataforma.
- NOTA: Asegúrese de que el pestillo permanezca activo hasta que la columna de dirección se enganche completamente en la banda de rodadura.

## 6. Limpieza, mantenimiento y almacenamiento

- Limpie el scooter con un paño húmedo. No utilice productos de limpieza agresivos o a base de solventes. Deje que el scooter se seque por completo después de limpiarlo.
- Seque los rodamientos de bolas mojados o húmedos con un paño limpio. Engrase los rodamientos desde el exterior con una grasa para rodamientos adecuada para evitar la oxidación.
- Revise el scooter en busca de daños y desgaste antes y después de su uso.
- Bajo carga, el efecto de las tuercas autoblocantes y otros sujetadores puede disminuir. Revíselos regularmente y apriételes si es necesario.
- En particular, verifique la resistencia de los tornillos y apriete los tornillos si es necesario. Si el scooter está dañado, deje de usarlo. No realice ninguna reparación o modificación estructural al scooter.
- Almacenamiento:
- Limpie el scooter antes de guardarlo y déjelo secar por completo.
- Guarde el scooter en un lugar seco y libre de heladas que sea inaccesible para los niños.
- ¡Advertencia! Montaje por un adulto
- ¡Advertencia! Se debe usar equipo de protección. No debe usarse en el tráfico. 50 kg máx.
- El juguete debe usarse con precaución, ya que se requieren habilidades para evitar caídas o colisiones que causen lesiones al usuario o a terceros.
- Existen peligros al usar los scooters de juguete en las carreteras públicas, como accidentes automovilísticos, choques, etc.

## 7. Eliminación respetuosa con el medio ambiente

**Advertencia: ¡Peligro de asfixia!** El material de embalaje es peligroso para los niños. Nunca permita que los niños jueguen con el material de embalaje.

**7.1 Eliminación y embalaje** El embalaje del dispositivo consta de materiales necesarios para una protección eficaz durante el transporte. Estos materiales son totalmente reciclables y, por lo tanto, reducen el impacto ambiental. Deseche el empaque en un contenedor para materiales reciclables.

**7.2 Eliminación de los aparatos RAEE viejos** Los RAEE deben eliminarse de acuerdo con las directrices y normativas de las autoridades locales de gestión de residuos. Ponte en contacto con las autoridades locales para obtener la dirección del centro de reciclaje más cercano y entregar el dispositivo.

El diseño real de los productos puede diferir de las imágenes mostradas. Todas las imágenes de este manual del usuario son solo para referencia.

El producto ha sido probado y cumple con los siguientes estándares:

EN 71- 1:2014+A1:2018

EN 71-2:2020

EN 71-3:2019+A1:2021





Sede de la empresa:  
Niños míticos  
Gneisenaustrasse 10 - 11  
D 97074 Würzburg

Encontrará la dirección de devolución en el pie de imprenta:  
[https:// www.fable-kids.com](https://www.fable-kids.com)

Número de identificación fiscal: DE 263752326  
El tribunal de registro en el Registro Mercantil es Würzburg, HRB 10082  
WEEE Reg.-No. DE 16117071



Sede: FableKids • Gneisenaustraße 10-11 • 97074 Würzburg



Póngase en contacto con el servicio de atención al cliente:  
Teléfono +49 (0) 931 90 80 3000



Correo electrónico: [info@fable-kids.com](mailto:info@fable-kids.com)

