

Originele gebruikershandleiding - FableKids

FableB Kids

love inspired.



Kinderstep met LED-lichtwielen

REX/LIONEL/LILY/NOVA



CE

Bedankt voor je vertrouwen in **Fable KIDS**

Lees de instructies aandachtig door voor gebruik en bewaar deze voor toekomstig gebruik.



Beste ouders,

Bedankt voor het kiezen van ons product. Lees de gebruikershandleiding aandachtig door voordat u het product voor de eerste keer gebruikt. Als u het product aan een derde partij geeft, moeten deze instructies ook worden verstrekt. Bewaar de gebruiksaanwijzing voor toekomstig gebruik. De tekeningen in deze handleiding komen mogelijk niet overeen met de werkelijke objecten. Raadpleeg de fysieke objecten.


Inhoudsopgave

<u>1. Delen</u>	1
<u>2. Specificaties</u>	2
<u>3. Veiligheidsinstructies</u>	3
<u>4. Beveiliging Iconen</u>	4
<u>5. Montage en gebruik</u>	5
<u>6. Reiniging, onderhoud en opslag</u>	7
<u>8. Milieuvriendelijke afvoer</u>	8



1. Onderdelenlijst

Deel.	Naam van de onderdelen
1	Handvat
2	Stuur
3	Hendel voor snelsluiting
4	Stuurkolom
5	Vouwmechanisme
6	Deck
7	Achterwiel
8	Voorwiel



2. Technische gegevens

Benaming	Specificatie
Max. draagvermogen	50 kg
Afmetingen uitgeklaapt	58*28.5*67.5cm
Afmetingen ingeklapt	58*28*19cm
Handvat in hoogte verstelbaar	67,5 – 78 cm
Gewicht	3 kg
Diameter voorwiel	120 mm mm
Diameter achterwiel	Dikte 90 mm
Kogellager	ABEC 5
Omvang van de levering	1 x scooter 1 x inbusleutel 1 x Gebruikershandleiding

3. Veiligheidsinstructies

Waarschuwingen

Belangrijk: Lees deze instructies aandachtig door voor gebruik en bewaar ze voor toekomstig gebruik. De veiligheid van uw kind kan in gevaar komen als deze instructies niet worden opgevolgd. Het niet opvolgen van deze waarschuwingen en instructies kan leiden tot ernstig letsel of de dood.

- De scooter is ontworpen als speelgoed en wordt aanbevolen voor kinderen van 3 jaar en ouder.
- Het maximale laadvermogen van de scooter is 50 kg.
- De scootmobiel is niet bedoeld voor gebruik op de openbare weg of trottoirs en mag alleen worden gebruikt in privéruimtes onder toezicht van een volwassene.
- De step is niet geschikt voor sprongen, stunts of stunts.
- De scooter is uitsluitend bedoeld voor privégebruik en is niet geschikt voor commercieel gebruik.
- Kinderen kunnen tijdens het spelen verstrikt raken in verpakkingsmateriaal en stikken. Verwijder het verpakkingsmateriaal voordat u de scootmobiel aan kinderen overhandigt om mee te spelen, en houd het verpakkingsmateriaal uit de buurt van kinderen
- Aandacht. Voor gebruik met beschermende uitrusting. Niet gebruiken in het wegverkeer. Max. 50 kg
- De voorbereiding van de scooter op de rit moet worden uitgevoerd door een volwassene
- Laat kinderen niet zonder toezicht op de scooter rijden. Waarschuw kinderen voor mogelijk gebruik voor mogelijke gevaren.
- Zorg ervoor dat kinderen de scootmobiel alleen gebruiken op vlakke, schone en droge oppervlakken. Zorg ervoor dat de scooter niet wordt gebruikt in de buurt van trappen, kloven of watermassa's. De scooter mag alleen worden gebruikt bij goed zicht en niet in de schemering of in het donker.
- Zorg ervoor dat kinderen altijd beide handen aan het stuur hebben. Het stuur moet vrij zijn van voorwerpen, zoals tassen die eraan hangen.
- Zorg ervoor dat kinderen de scootmobiel alleen gebruiken met stevige schoenen en geschikte beschermingsmiddelen. Dit omvat een veiligheidshelm en pols-, knie- en elleboogbeschermers.
- De scooter kan slechts door één kind tegelijk worden gebruikt.
- De scooter kan alleen in perfecte staat worden gebruikt. Controleer de scooter voor elk gebruik op schade en slijtage.
- Controleer in het bijzonder of alle bevestigingsmiddelen goed vastzitten.
- Zorg er vooral voor dat de metalen pinnen op de stuurkolom en het stuur op hun plaats klikken.
- Breng geen wijzigingen of reparaties aan de scooter aan, anders vervalt de garantie.
- Waarschuwing! Montage door een volwassene
- Waarschuwing! Beschermende uitrusting moet worden gedragen. Niet te gebruiken in het verkeer. 50kg max.
- Het speelgoed moet met de nodige voorzichtigheid worden gebruikt, aangezien vaardigheden vereist zijn om vallen of botsingen te voorkomen die letsel aan de gebruiker of derden veroorzaken.
- Er zijn gevaren verbonden aan het gebruik van de speelgoedscooters op de openbare weg, zoals een auto-ongeluk, een crash enz.

4. Veiligheidssymbolen



Volg de instructies voor gebruik!



Draag beschermende kleding bij het gebruik!



Dit symbool/woord verwijst naar een gevaar met een gemiddeld risico dat, indien niet vermeden, kan leiden tot de dood of ernstig letsel.



Het maximale laadvermogen van de scooter is 50 kg



Aanbevolen voor kinderen vanaf 3 jaar.




Conformiteitsverklaring: Artikelen die met dit merkteken zijn gemarkeerd, voldoen aan de eisen van de EG-richtlijnen.

5. Montage en gebruik

De scooter uitvouwen

Trek het vouwmechanisme (5) omhoog en houd het in deze positie. Zorg ervoor dat het slot volledig is vergrendeld om het mechanisme vast te zetten.

Trek de beugel (4) voorzichtig omhoog terwijl u de vergrendeling (5) ingedrukt houdt. Ga door totdat de scooter volledig is uitgeklappt.

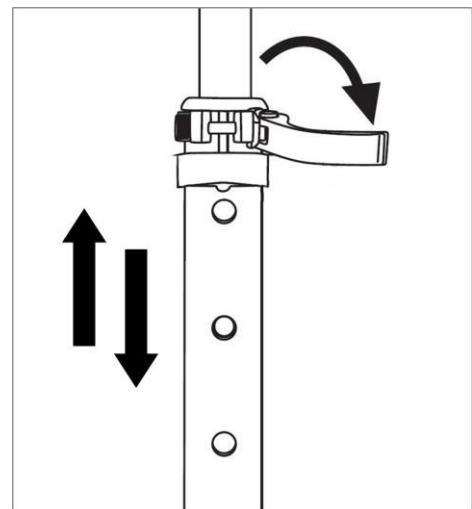


NOTITIE: Zorg ervoor dat de klikvergrendeling op zijn plaats blijft totdat de stuurkolom volledig is uitgeschoven en stevig vastzit. Controleer voor gebruik of alle onderdelen stabiel en veilig zijn.

Hoogte

De step is in 3 verschillende hoogtes te verstellen. Zorg ervoor dat het product alleen wordt gebruikt als de vergrendelingsknop stevig in een van de 3 daarvoor bestemde gaten is vastgezet en de stuurkolom is vastgezet met de snelsluiting.

- Open de snelspanhendel (3)
- Lenksäule (4)
- Trek het stuur (2) omhoog totdat de vergrendelknop in een van de drie gaten klikt.
- Vergrendel de stuurkolom door de snelspanhendel te sluiten.



Hoe de originele scooter te gebruiken

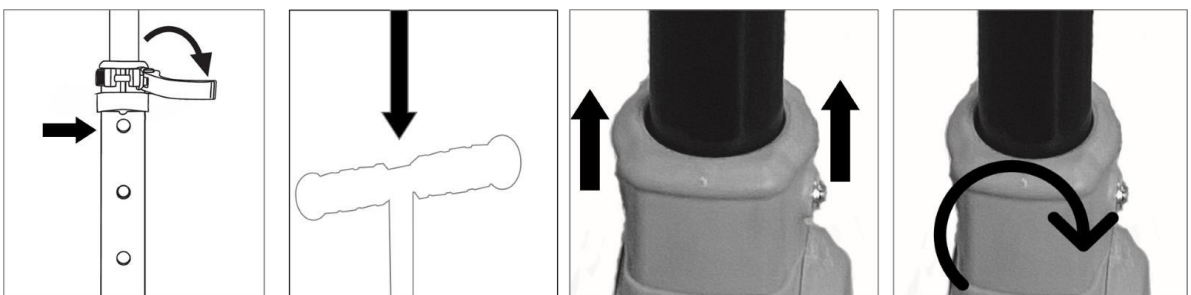
Rijden:

- Houd het stuur met beide handen stevig vast.
- Zet een voet stevig op het loopvlak en duw jezelf met de Til de andere voet van de grond om aan de slag te gaan.
- Bepaal de richting van de scooter door uw gewicht te verplaatsen:
- Kantel je lichaam naar links om naar links te sturen.
- Kantel je lichaam naar rechts om naar rechts te sturen.

Rem:

- Trek de achterrem (7) aan door uw voet naar beneden te bewegen om te vertragen en te stoppen.
- Demonteer de scooter pas als deze volledig tot stilstand is gekomen T is.

De scooter opvouwen



- Draai de snelspanhendel (3) op het stuur (2) los en druk op de Vergrendel knop.
- Druk het stuur (2) helemaal naar beneden en draai de snelspanhendel (3) vast.
- Trek de klapsluiting omhoog en houd hem op zijn plaats.
- Laat de stuurkolom voorzichtig zakken totdat deze plat op het dek ligt.
- NOTITIE: Zorg ervoor dat de vergrendeling actief blijft totdat de stuurkolom volledig vastklikt op het loopvlak.

6. Reiniging, onderhoud en opslag

- Veeg de scooter af met adamp kleding. Gebruik geen reinigingsmiddelen op basis van oplosmiddelen of agressieve reinigingsmiddelen. Laat de scooter na het schoonmaken volledig drogen.
- Droog natte of damp kogellagers met een schone doek. Smeer de lagers van buitenaf in met een geschikt lagervet om roesten te voorkomen.
- Controleer de scooter voor en na gebruik op schade en slijtage.
- Onder belasting kan het effect van zelfborgende moeren en andere bevestigingsmiddelen afnemen. Controleer ze regelmatig en draai ze indien nodig vast.
- Controleer met name de sterkte van de schroeven en draai de schroeven indien nodig vast. Als de scooter beschadigd is, stop dan met het gebruik. Voer geen structurele reparaties of aanpassingen aan de scooter uit.
- Opslag:
- Maak de scooter schoon voordat u deze opbergt en laat hem volledig drogen.
- Bewaar de scooter op een droge, vorstvrije plaats die niet toegankelijk is voor kinderen.

7. Milieuvriendelijke afvoer

Waarschuwing: Verstikkingsgevaar! Het verpakkingsmateriaal is gevaarlijk voor kinderen. Laat kinderen nooit met het verpakkingsmateriaal spelen.

7.1 Afvoer en verpakking De verpakking van het apparaat bestaat uit materialen die nodig zijn voor een effectieve bescherming tijdens het transport. Deze materialen zijn volledig recyclebaar en verminderen zo de impact op het milieu. Gooi de verpakking weg in een container voor recyclebare materialen.

7.2 Verwijdering van oude apparatuur AEEA moet worden afgevoerd in overeenstemming met de richtlijnen en voorschriften van de lokale afvalverwerkingsautoriteiten. Neem contact op met uw lokale autoriteiten om het adres van het dichtstbijzijnde recyclingcentrum te krijgen en lever het apparaat in.

Het daadwerkelijke ontwerp van de producten kan afwijken van de getoonde afbeeldingen. Alle afbeeldingen in deze gebruikershandleiding zijn alleen ter referentie.

Het product is getest en voldoet aan de volgende normen:

EN 71- 1:2014+A1:2018
EN 71-2:2020
EN 71-3:2019+A1:2021





Hoofdkantoor van het bedrijf:
Mythische kinderen
Gneisenaustrasse 10 - 11
D 97074 Würzburg

Het retouradres vindt u in het impressum:
[https:// www.fable-kids.com](https://www.fable-kids.com)

Btw-identificatienummer: DE 263752326
De registratierechtbank in het handelsregister is Würzburg, HRB 10082
WEEE Reg.-No. DE 16117071



Hoofdkantoor: FableKids • Gneisenaustraße 10-11 • 97074
Würzburg



Neem contact op met de klantenservice:
Telefoon +49 (0) 931 90 80 3000



E-mailadres: info@fable-kids.com

