

Originálna používateľská príručka – FableKids

FableB Kids

love inspired.



Detská kolobežka s LED svetelnými kolieskami

REX/LIONEL/LILY/NOVA



CE

Ďakujeme za dôveru vo **Fable KIDS**

Pred použitím si pozorne prečítajte pokyny a uschovajte si ich pre budúce použitie.



Vážení rodičia,

Ďakujeme, že ste si vybrali náš produkt. Pred prvým použitím produktu si pozorne prečítajte návod na použitie. Ak výrobok odovzdáte tretej strane, musíte poskytnúť aj tieto pokyny. Návod na použitie si uschovajte pre budúce použitie. Výkresy v tomto návode nemusia zodpovedať skutočným objektom. Pozrite si fyzické objekty.

Obsah

<u>1. Časti</u>	1
<u>2. Špecifikácie</u>	2
<u>3. Bezpečnostné inštrukcie</u>	3
<u>4. Ikony zabezpečenia</u>	4
<u>5. Montáž a použitie</u>	5
<u>6. Čistenie, údržba a skladovanie</u>	7
<u>8. Ekologická likvidácia</u>	8



1. Zoznam dielov

Časť.	Názov dielov
1	Držadlo
2	Riadidlá
3	Rýchlopínacia páka
4	Stĺpik riadenia
5	Skladací mechanizmus
6	Paluba
7	Zadné koleso
8	Predné koleso



2. Technické dáta

Označenie	Špecifikácia
Max. nosnosť	50 kg
Rozmery rozložené	58 * 28,5 * 67,5 cm
Rozmery v zloženom stave	58 * 28 * 19 cm
Výškovo nastaviteľná rukoväť	67,5 – 78 cm
Hmotnosť	3 kg
Priemer predného kolesa	120 mm
Priemer zadného kolesa	90 mm
Gulôčkové ložisko	ABEC 5
Rozsah dodávky	1 x scooter 1 x imbusový kľúč 1 x Používateľská príručka

3. Bezpečnostné pokyny

Upozornenie Dôležité

Dôležité: Pred použitím si pozorne prečítajte tento návod a uschovajte si ho pre budúce použitie. Ak sa tieto pokyny nedodržia, môže byť ohrozená bezpečnosť vášho dieťaťa. Nedodržanie týchto varovaní a pokynov môže mať za následok vážne zranenie alebo smrť.

- Kolobežka je navrhnutá ako hračka a odporúča sa pre deti od 3 rokov.
- Maximálna nosnosť kolobežky je 50 kg.
- Kolobežka nie je určená na použitie na verejných komunikáciách alebo chodníkoch a môže sa používať iba v súkromných priestoroch pod dohľadom dospeléj osoby.
- Kolobežka nie je vhodná na skoky, kaskadérske kúsky alebo kaskadérske kúsky.
- Kolobežka je určená len na súkromné použitie a nie je vhodná na komerčné použitie.
- Deti sa môžu pri hre zachytiť do obalových materiálov a udusiť sa. Pred odovzdaním kolobežky deťom na hranie odstráňte obalový materiál a obalový materiál uchovávajte mimo dosahu detí
- Pozornosť. Na použitie s ochrannými prostriedkami. Nepoužívajte v cestnej premávke. max. 50 kg
- Prípravu kolobežky na jazdu musí vykonať dospelá osoba
- Nedovoľte deťom jazdiť na kolobežke bez dozoru. Pred použitím upozornite deti na potenciálne nebezpečenstvo.
- Dbajte na to, aby deti kolobežku používali iba na rovných, čistých a suchých povrchoch. Uistite sa, že kolobežku nepoužívate v blízkosti schodov, priepastí alebo vodných plôch. Kolobežka by sa mala používať iba za dobrých viditeľných podmienok a nie za súmraku alebo v tme.
- Dbajte na to, aby deti mali vždy obe ruky na riadidlách. Riadidlá musia byť bez predmetov, ako sú tašky, ktoré z nich visia.
- Dbajte na to, aby deti kolobežku používali iba s pevnou obuvou a vhodnými ochrannými prostriedkami. Patrí sem ochranná prilba, ako aj chrániče zápästia, kolien a laktov.
- Kolobežku môže naraz používať iba jedno dieťa.
- Kolobežku je možné používať iba v perfektnom stave. Pred každým použitím skontrolujte kolobežku, či nie je poškodená a opotrebovaná.
- Skontrolujte najmä, či sú všetky upevňovacie prvky utiahnuté.
- Dbajte najmä na to, aby kovové kolíky na stípike riadenia a riadidlách zapadli na miesto.
- Na kolobežke nevykonávajte žiadne úpravy ani opravy, inak záruka zaniká.
- Varovanie! Montáž dospelou osobou
- Varovanie! Mali by sa nosiť ochranné prostriedky. Nepoužívať v premávke. 50 kg max.
- Hračka sa musí používať opatrne, pretože sú potrebné zručnosti, aby sa zabránilo pádom alebo kolíziám, ktoré by spôsobili zranenie používateľa alebo tretích osôb.
- Používanie kolobežiek na verejných cestách hrozí nebezpečenstvom, ako je dopravná nehoda, nehoda atď.

4. Bezpečnostné symboly



Pred použitím postupujte podľa pokynov!



Pri používaní noste ochranný odev!



Tento symbol/slovo označuje stredne rizikové nebezpečenstvo, ktoré, ak sa mu nezabráni, môže mať za následok smrť alebo vážne zranenie.



Maximálna nosnosť kolobežky je 50 kg



Odporúča sa pre deti od 3 rokov.




Vyhlasenie o zhode: Výrobky označené touto značkou spĺňajú požiadavky smerníc ES.

5. Montáž a použitie

Rozloženie kolobežky

Vytiahnite skladací mechanizmus (5) nahor a držte ho v tejto polohe. Uistite sa, že je zámok úplne zaistený, aby ste zaistili mechanizmus. Jemne potiahnite držiak (4) nahor a držte zaistený zámok (5). Pokračujte, kým sa kolobežka úplne nerozloží.

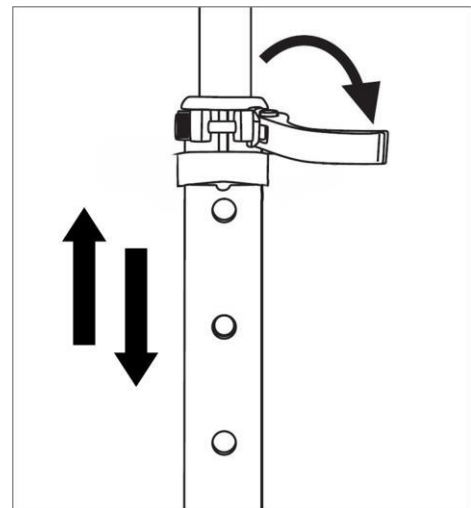


POZNÁMKA: Uistite sa, že západka zostane na svojom mieste, kým nie je stĺpik riadenia úplne vysunutý a bezpečne usadený. Pred použitím skontrolujte, či sú všetky diely stabilné a bezpečné.

Výška

Kolobežku je možné nastaviť v 3 rôznych výškach. Uistite sa, že výrobok sa používa iba vtedy, keď je zaistovací gombík pevne zaistený v jednom z 3 otvorov určených na tento účel a stĺpik riadenia je zaistený rýchlopínacou prackou.

- Otvorte rýchlopínaciu páku (3)
- Lenksäule (4)
- Potiahnite riadidlá (2) nahor, kým zaistovacie tlačidlo nezacvakne do jedného z troch otvorov.
- Zaistite stĺpik riadenia zatvorením rýchlopínacej páčky.



Ako používať používateľskú

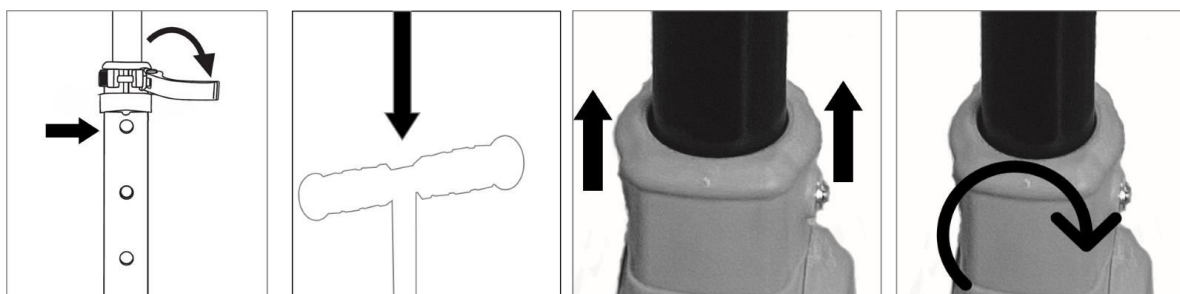
Šoférovať:

- Držte riadidlá pevne oboma rukami.
- Položte jednu nohu pevne na behúň a tlačte sa zdvihnite druhú nohu zo zeme, aby ste mohli začať.
- Ovládajte smer kolobežky presunutím hmotnosti:
- Nakloňte telo doľava a nasmerujte doľava.
- Nakloňte telo doprava, aby ste mohli riadiť doprava.

Brzda:

- Zatiahnite zadnú brzdu (7) posunutím nohy nadol spomaliť a zastaviť.
- Kolobežku nerozoberajte, kým sa úplne nezastaví. Je to.

Skladanie kolobežky



- Uvoľnite rýchlopínaciu páku (3) na riadidlách (2) a stlačte tlačidlo Tlačidlo uzamknutia.
- Zatlačte riadidlá (2) úplne nadol a utiahnite rýchlopínaciu páku (3).
- Vytiahnite vyklápací uzáver nahor a držte ho na mieste.
- Jemne spustite stĺpik riadenia, kým nebude rovno na palube.
- POZNÁMKA: Uistite sa, že západka zostane aktívna, kým stĺpik riadenia úplne nezapadne do dezénu.

6. Čistenie, údržba a skladovanie

- Kolobežku utrite reklamouamp handričkou. Nepoužívajte agresívne čistiace prostriedky na báze rozpúšťadiel alebo agresívne čistiace prostriedky. Po vyčistení nechajte kolobežku úplne vyschnúť.
- Mokrú alebo damp guľôčkové ložiská osušte čistou handričkou. Ložiská z vonkajšej strany namažte vhodným ložiskovým mazivom, aby ste zabránili hrdzaveniu.
- Pred a po použití skontrolujte, či kolobežka nie je poškodená a opotrebovaná.
- Pri zaťažení sa môže účinok samosvorných matíc a iných upevňovacích prvkov znížiť. Pravidelne ich kontrolujte a v prípade potreby ich utiahnite.
- Skontrolujte najmä pevnosť skrutiek a v prípade potreby skrutky utiahnite. Ak je kolobežka poškodená, prestaňte ju používať. Na kolobežke nevykonávajte žiadne štrukturálne opravy ani úpravy.
- Skladovanie:
- Pred uskladnením kolobežku vyčistite a nechajte ju úplne vyschnúť.
- Kolobežku skladujte na suchom mieste chránenom pred mrazom, ktoré je pre deti neprístupné.

7. Ekologická likvidácia

Varovanie: Nebezpečenstvo udusenía! Obalový materiál je nebezpečný pre deti. Nikdy nedovoľte deťom hrať sa s obalovým materiálom.

7.1 Likvidácia a balenie Obal prístroja pozostáva z materiálov, ktoré sú potrebné na účinnú ochranu počas prepravy. Tieto materiály sú plne recyklovateľné a znižujú tak dopad na životné prostredie. Obal zlikvidujte v nádobe na recyklovateľné materiály.

7.2 Likvidácia starého zariadenia WEEE musí byť zlikvidovaný v súlade so smernicami a predpismi miestnych orgánov pre nakladanie s odpadom. Obráťte sa na miestne úrady, aby ste získali adresu najbližšieho recyklačného strediska a odovzdali zariadenie.

Skutočný dizajn výrobkov sa môže líšiť od zobrazených obrázkov. Všetky obrázky v tejto používateľskej príručke slúžia len na informáciu.

Výrobok bol testovaný a spĺňa nasledujúce normy:

EN 71- 1:2014+A1:2018

EN 71-2:2020

EN 71-3:2019+A1:2021





Sídlo spoločnosti:
Mýtické deti
Gneisenaustrasse 10 - 11
D 97074 Würzburg

Spiatočnú adresu nájdete v tiráži:
[https:// www.fable-kids.com](https://www.fable-kids.com)

Identifikačné číslo pre daň z obratu: DE 263752326
Registračným súdom v obchodnom registri je Würzburg, HRB 10082
WEEE Reg.-No. DE 16117071



Sídlo: FableKids • Gneisenaustraße 10-11 • 97074 Würzburg



Kontaktujte zákaznícky servis:
Telefón +49 (0) 931 90 80 3000



E-mail: info@fable-kids.com

