

AREBOS

Kancelářská židle

AR-HE-BS1



Dodržujte prosím všechna bezpečnostní opatření uvedená v této uživatelské příručce, abyste zajistili bezpečné používání.

Děkujeme Vám za projevenou důvěru v AREBOS.

Obsah

1 Úvodní a bezpečnostní pokyny	3
1.1 Úvod.....	3
1.2 Vysvětlení symbolů	3
1.3 Důležité bezpečnostní pokyny	4
2 Rozsah dodávky.....	4
3 specifikace.....	5
4 Shromáždění	5
5 Nastavení výšky sedadla.....	6
5.1. Zvětšete výšku sedadla.....	6
5.2. Zmenšete výšku sedadla.....	6
6 Nastavení úhlu náklonu.....	6
7 Skladování, čištění	6
8 Ekologická likvidace.....	6
7.1 Likvidace a balení.....	6
EU prohlášení o shodě	7

Děkujeme vám za zakoupení našeho produktu. Před prvním použitím výrobku si pečlivě přečtěte uživatelskou příručku. Pokud výrobek přenecháte třetí osobě, je nutné spolu s ním předat i tento návod k obsluze. Návod k použití uschovejte pro budoucí použití. Výkresy v této příručce nemusí odpovídat fyzickým objektům. Podívejte se prosím na fyzické objekty.

1 Úvodní a bezpečnostní pokyny

1.1 Úvod

- Účelem této příručky je seznámit vás s instalací, používáním a údržbou produktu. Chcete-li zařízení nainstalovat bezpečně a správně, přečtěte si před zahájením uživatelskou příručku.

1.2 Vysvětlení symbolů



Varování! Pečlivě si přečtěte bezpečnostní pokyny. Nedodržení bezpečnostních opatření může vést k vážnému zranění nebo poškození. Návod k obsluze uschovejte na bezpečném místě.



Střezte se nebezpečí rozdrcení!



Pozor, žádné hračky! Nenechávejte děti sedět na židli bez dozoru.

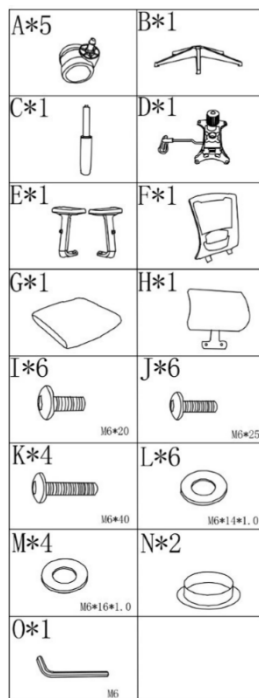


Nestůjte, neležte a nenaklánějte se!

1.3 Důležité bezpečnostní pokyny

- Vaše bezpečnost je pro nás na prvním místě. Před použitím položky se ujistěte, že jste si přečetli tento návod k použití . Pokud si nejste jisti informacemi obsaženými v této příručce, obraťte se na prodejce, u kterého jste zařízení zakoupili.
- **⚠ VAROVÁNÍ! Zadušení!** Obalový materiál je pro děti nebezpečný. Nikdy nedovolte dětem, aby si hrály s obalovými materiály.
- Tohle není hračka. Nedovolte batolatům, aby si s ním hrála / skákala na něj.
- Nepoužívejte předmět, dokud židli zcela nesmontujete.
- Při otevírání obalu nepoužívejte ostré předměty, jako jsou nože a podobně.
- Během sestavování udržujte všechny položky mimo dosah dětí.
- **⚠ VAROVÁNÍ! Zranění!** Některé díly mohou mít ostré hrany nebo být těžké.
- Křeslo používejte pouze k účelům původně určeným výrobcem.
- Křeslo používejte pouze na rovném povrchu.
- **Maximální nosnost je 136 kg (1 osoba)**, nepřekračujte hmotnost, aby nedošlo ke zranění nebo rozbití. Neopírejte se celým tělem o loketní opěrky.
- Neumisťujte židli vedle krbů, protože materiály jsou vysoce hořlavé.
- Nevystavujte kancelářskou židli přímému slunci, mohlo by dojít k poškození.
- Ujistěte se, že jsou všechny šrouby utaženy.
- Plynovou vzpěru smí vyměnit nebo opravit pouze vyškolený odborník.
- Položka není určena pro komerční použití. Položka je určena pouze pro soukromé vnitřní použití.
- Pokud budou na položce provedeny jakékoli změny, záruka zaniká. V tomto případě výrobce nenese žádnou odpovědnost za škodu

2 Rozsah dodávky

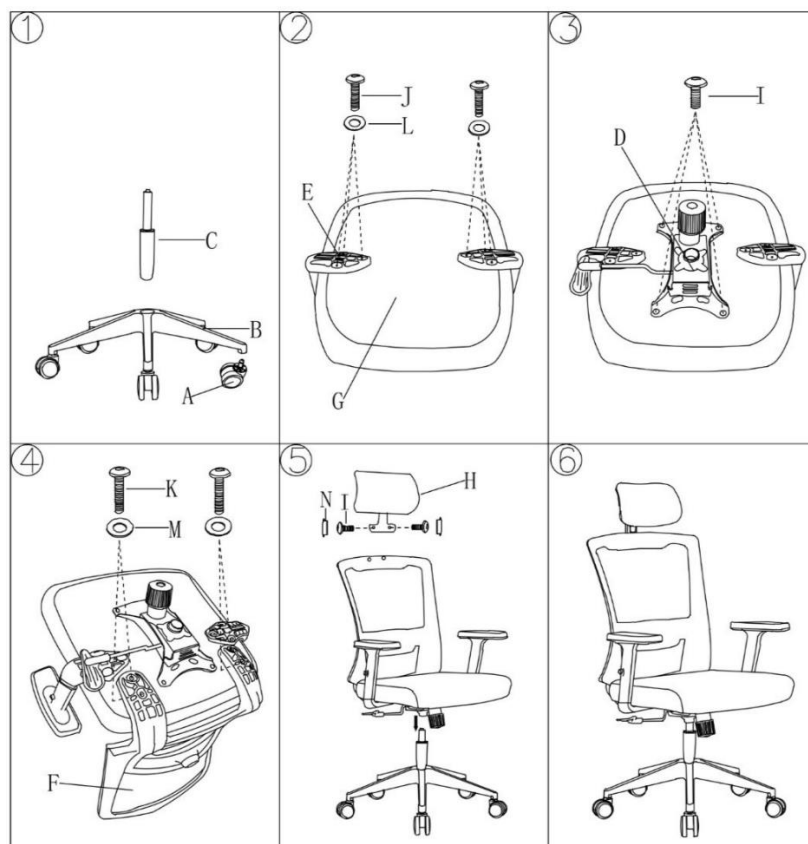


Část	Označení
A	Role
B	Základna
C	Plynová vzpěra
D	Hebemechanismus
E	Loketní opěrka vpravo a vlevo
F	Opěradlo
G	Sedadlo
H	Opěradlo pro hlavu
I, J, K, L, M, N	Šrouby, podložky
O	Imbusový klíč

3 specifikace

Model	AR-HE-BS1
Barva	Černý
Konečné zatížení	136kg
Sedadlo	46-56cm
Velikost sedačky	51 * 50 cm
Celková hloubka	112-126cm
Hmotnost	12kg

4 Shromáždění



Krok 1: Sestavte základnu

- Zasuňte válečky (A) do otvorů v základně (B), dokud neuslyšíte cvaknutí.
- Umístěte plynovou pružinu (C) do středového otvoru na základně

Krok 2: Sestavte loketní opěrky

- Otočte sedadlo (G)
- Namontujte loketní opěrky (E) na pravou a levou stranu sedadla (G)
- Zajistěte je šrouby (J) a podložkami (L)

Krok 3: Sestavte zvedací mechanismus

- Umístěte zvedací mechanismus (D) na spodní část sedadla (G)
- Pomocí šroubů (I) je upevněte a utáhněte pomocí šestihřanného klíče (O)

Krok 4: Připojte opěradlo k sedadlu

- Připevněte opěradlo (F) k namontovanému sedadlu pomocí šroubů (K) a podložek (M)

Krok 5: Připojte sedadlo k základně

- Namontujte sestavené sedadlo a zvedací mechanismus na plynovou pružinu (C) a základnu (B)
- Ujistěte se, že jsou díly pevně přitlačeny k sobě

Krok 6: Nainstalujte opěrku hlavy

- Připevněte opěrku hlavy (H) k opěradlu (F) pomocí šroubů (N) a podložek (I).
- Pevně utáhněte všechny šrouby a ujistěte se, že je židle stabilní.

5 Nastavení výšky sedadla

5.1. Zvětšete výšku sedadla

Postavte se vedle židle a jednou rukou vytáhněte páku nastavení výšky nahoru, aniž byste namáhali sedadlo.

5.2. Zmenšete výšku sedadla

Posaďte se na předmět a jednou rukou zatlačte páčku nastavení výšky dolů.

6 Nastavení úhlu náklonu

- Zatáhněte za páku pod sedadlem a upravte úhel sklonu podle hmotnosti vašeho těla (nakloňte se dozadu a dopředu)
- Zatlačením páčky pod sedadlem uzamknete úhel náklonu


7 Skladování, čištění

Pokud předmět nepoužíváte, vždy jej skladujte na suchém a čistém místě při pokojové teplotě.

Čistěte pouze vodou a poté vytřete do sucha čisticím hadříkem.

Důležitý! Nikdy nečistěte agresivními čisticími prostředky.

8 Ekologická likvidace

 **VAROVÁNÍ! Zadušení!** Obalový materiál je pro děti nebezpečný. Nikdy nedovolte dětem, aby si hrály s obalovým materiálem.

7.1 Likvidace a balení

- Obal vašeho zařízení je vyroben z materiálů nezbytných pro zajištění účinné ochrany během přepravy. Tyto materiály jsou plně recyklovatelné a snižují tak dopad na životní prostředí. Obal vyhodte do koše na recyklovatelné materiály.

Číslo našeho zákaznického servisu: Tel. +49 (0) 931 9080 3000

Fax: +49 (0) 931 4523 2799 / e-mail: info@arebos.de

Adresa kanceláře: Canbolat Vertriebs GmbH • Gneisenaustraße 10-11 • 97074 Würzburg

Zpáteční adresu naleznete v tiráži: <https://www.arebos.de/impressum/>

Daňové identifikační číslo: DE 263752326

Rejstříkový soud v obchodním rejstříku je Würzburg, HRB 10082, WEEE-Reg. Ne. DE 61617071

EU prohlášení o shodě

My,

Canbolat Vertriebsgesellschaft mbH

Gneisenaustraße 10-11

97074 Würzburg

Německo

Prohlašujete na svou výhradní odpovědnost, že následující produkt:

Značka

AREBOS

Výrobek

Kancelářská židle

Článek

4252023126922

byl vyvinut, zkonstruován

EN16955:2017

a vyrobené v souladu s

EN1335-1:2020+A1:2022

s požadavky

EN1335-2:20182017

Evropské směrnice:

Předmět výše popsaného prohlášení odpovídá příslušné Evropské unii harmonizačních právních předpisů.

Místo a datum vydání:

Würzburg, 23.01.2025

Podpis:



Dipl.-Inform. (Univ.) Korhan Canbolat, generální ředitel

Pokud je zařízení upraveno bez našeho souhlasu, ztrácí toto prohlášení o shodě platnost.