

Mode d'emploi original – AREBOS Serre à tomates

AREBOS

Serre à tomates

AR-HE-TFG2



Veuillez suivre toutes les mesures de sécurité de ce manuel d'utilisation pour assurer une utilisation en toute sécurité.

Nous vous remercions de la confiance que vous accordez à AREBOS.

Table des matières

1 Sécurité.....	3
1.1 Explication des symboles.....	3
1.2 Utilisation prévue	3
1.3 Consignes générales de sécurité	3
2 Contenu de la livraison et données techniques	4
2.1 Contenu de la livraison.....	4
2.2 Données techniques.....	5
3 Assemblée	5
4 Entretien et entretien	5
4.1 Nettoyage	5
5 Élimination respectueuse de l'environnement.....	6
5.1 Élimination et emballage.....	6
Empreinte	6

Merci d'avoir choisi notre produit. Veuillez lire attentivement le manuel d'utilisation avant d'utiliser le produit pour la première fois. Si vous donnez le produit à un tiers, cette instruction doit être transmise à un tiers. Conservez le manuel d'instructions pour référence future. Les dessins de ce manuel peuvent ne pas correspondre aux objets physiques.

1 Sécurité

1.1 Explication des symboles



Avertissement! Lisez attentivement les consignes de sécurité. Le non-respect des précautions de sécurité peut entraîner des blessures ou des dommages graves. Conservez le manuel d'instructions dans un endroit sûr.



Remarque : Pour des raisons de sécurité, portez des gants de travail lors du montage !



Soyez prudent lors de l'utilisation de ce produit.

1.2 Utilisation prévue

- Ce produit est une serre à usage extérieur privé, par exemple dans les jardins et les cours. Toute autre utilisation ou modification du produit est considérée comme non prévue et présente un risque important d'accidents. Le fabricant n'assume aucune responsabilité pour les dommages causés par une utilisation contraire à l'usage auquel il est destiné. Non destiné à un usage commercial.

1.3 Consignes générales de sécurité















- Veuillez conserver toutes les directives et instructions de sécurité pour référence future. Assurez-vous que tous les documents sont transmis à la personne à qui vous remettez le produit.
- Avertissement! Risque de blessure ou d'étouffement chez les jeunes enfants
- Gardez les matériaux d'emballage hors de portée des enfants car il y a un risque d'étouffement. Assurez-vous que l'emballage et le produit sont conservés en toute sécurité hors de portée des enfants.
- Prudence! Ce produit n'est pas un cadre d'escalade ou un jouet
- Ne laissez pas les enfants ou d'autres personnes grimper ou jouer avec le produit, car il pourrait se renverser et causer des blessures.
- Ne vous asseyez pas ou ne vous tenez pas debout sur le produit.
- N'utilisez le produit que comme prévu pour éviter les accidents ou les dommages.
- Portez des gants et des lunettes de protection pendant l'assemblage pour vous protéger des














arêtes vives.

- Pour une manipulation en toute sécurité, il est recommandé que deux personnes aident à l'assemblage et au déplacement du produit.
- Assurez-vous que la zone de rassemblement est exempte d'enfants et d'animaux domestiques pour éviter les accidents.
- Vérifiez que toutes les pièces ne sont pas endommagées ou défectueuses avant de commencer l'assemblage. N'utilisez pas de pièces endommagées.
- Montez le produit sur une surface plane et stable pour assurer un alignement et un équilibre corrects.
- L'intégrité de tous les joints et la tenue des piquets de sol doivent être vérifiées régulièrement.
- Protégez le produit des vents forts et des tempêtes. Placez le produit dans un endroit protégé du vent.
- Lors de l'installation et de l'utilisation de ce produit, en plus de ces consignes de sécurité, respectez toutes les réglementations municipales en matière de construction et autres. Renseignez-vous auprès de votre autorité sur la réglementation en vigueur.

2 Contenu de la livraison et données techniques

2.1 Contenu de la livraison

Partie	Image	Quantité
1		6
2		1
3		1
4		2
5		4
6		2
7		1
8		7
9		2
10		2
11		4
12		1
13		2
14		2

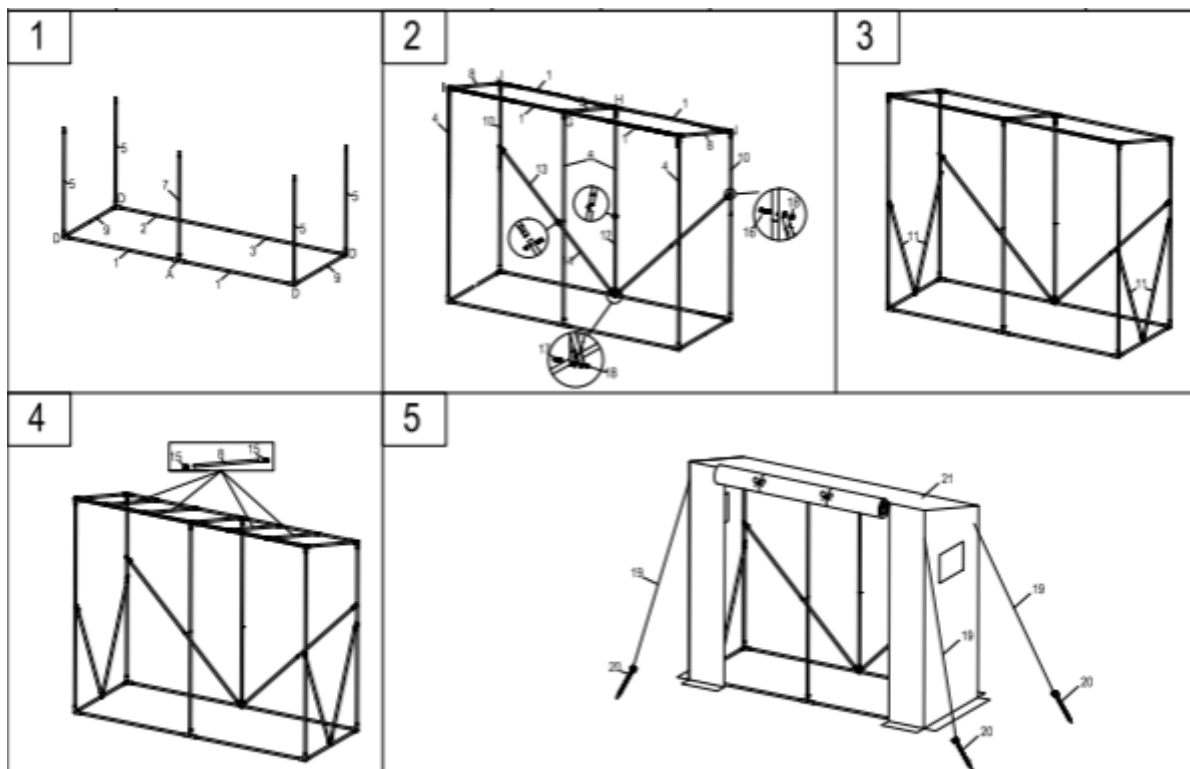
Partie	Image	Quantité
15		8
16		10
17		1
18		11
19		4
20		4
21	 Cover	1
Un		1
D		4
G		1
H		1
Je		2
J		2

2.2 Données techniques

EAN	4252023125956
Modèle	AR-HE-TFG2
Encombrement	200 * 146 / 170 * 77cm
Dimensions de l'ouverture	143*185cm
Matériau Cadre	Métal
Matériel	Film polyéthylène (tissu PE 130g/m ²)
Poids	5,8 kg

3 Assemblée

- Pour l'assembler, suivez les étapes indiquées sur les figures 1 à 5.
- Démontez le produit dans l'ordre inverse.



4 Entretien et entretien

4.1 Nettoyage

- Laissez toutes les pièces sécher complètement avant de ranger le produit. Cela permet

- d'éviter les moisissures, les odeurs ou la décoloration.
- Nettoyez le produit avec adamp chiffon non pelucheux.
 - Entretenez la fermeture éclair avec un spray silicone.

5 Élimination respectueuse de l'environnement

Avertissement : Risque d'étouffement ! Les matériaux d'emballage sont dangereux pour les enfants. Ne laissez jamais les enfants jouer avec les matériaux d'emballage.

5.1 Élimination et emballage

- L'emballage de l'article est composé des matériaux nécessaires pour assurer une protection efficace pendant le transport. Ces matériaux sont entièrement recyclables et réduisent ainsi l'impact environnemental. Jetez l'emballage dans une poubelle pour les matériaux recyclables.

Notre numéro de service client : Tél. [Téléphone : +49 931 90 80 3000](tel:+4993190803000)

Courriel : info@arebos.de

Adresse du bureau : Canbolat Vertriebs GmbH • Gneisenaustraße 10-11 • 97074 Würzburg

Empreinte

Nom du produit : Serre de tomates

Numéro de modèle : AR-HE-TFG2

Numéro d'article : 4252023125956

Si le produit subit une modification qui n'a pas été approuvée par nous, cette déclaration perdra sa validité.

Date/Signature du fabricant/Emplacement :

Würzburg 15 Oktober 2024



Identification du signataire :

Korhan Canbolat, chef de l'entreprise

Représentant de la documentation technique :

Korhan Canbolat

Adresse du bureau :

Canbolat Vertriebs GmbH

Gneisenaustraße 10-11

D-97074 Würzburg

L'adresse de retour se trouve dans les mentions légales : <https://www.arebos.de/impressum/>

Numéro d'identification de la taxe sur le chiffre d'affaires : DE 263752326Le tribunal du registre du commerce est Würzburg, HRB 10082WEEE Reg.-Nr. DE 61617071