

Oryginalna instrukcja obsługi – Szklarnia pomidorów AREBOS

AREBOS

Szklarnia pomidorów

AR-HE-TFG2



Prosimy o przestrzeganie wszystkich środków bezpieczeństwa zawartych w niniejszej instrukcji obsługi, aby zapewnić bezpieczne użytkowanie.

Dziękujemy za zaufanie do AREBOS.

Spis treści

1 Bezpieczeństwo	3
1.1 Wyjaśnienie symboli.....	3
1.2 Przeznaczenie	3
1.3 Ogólne instrukcje bezpieczeństwa	3
2 Zakres dostawy i dane techniczne	4
2.1 Zakres dostawy.....	4
2.2 Dane techniczne	5
3 Montaż	5
4 Konserwacja i pielęgnacja	5
Rozdział 4.1 Sprzątanie.....	5
5 Utylizacja przyjazna dla środowiska	6
5.1 Utylizacja i pakowanie	6
Impressum	6

Dziękujemy za wybranie naszego produktu. Prosimy o uważne przeczytanie instrukcji obsługi przed pierwszym użyciem produktu. Jeśli przekazujesz produkt osobie trzeciej, ta instrukcja musi zostać przekazana wraz z nią. Zachowaj instrukcję obsługi na przyszłość. Rysunki w tej instrukcji mogą nie pasować do obiektów fizycznych.

1 Bezpieczeństwo

1.1 Wyjaśnienie symboli



Ostrzeżenie! Przeczytaj uważnie instrukcje bezpieczeństwa. Nieprzestrzeganie środków ostrożności może spowodować poważne obrażenia lub uszkodzenia. Instrukcję obsługi należy przechowywać w bezpiecznym miejscu.



Uwaga: Ze względów bezpieczeństwa podczas montażu należy nosić rękawice robocze!



Zachowaj ostrożność podczas korzystania z tego produktu.

1.2 Przeznaczenie

- Ten produkt to szklarnia do prywatnego użytku na zewnątrz, na przykład w ogrodach i na dziedzińcach. Każde inne użycie lub modyfikacja produktu jest uważana za niezamierzoną i stwarza znaczne ryzyko wypadków. Producent nie ponosi odpowiedzialności za szkody powstałe w wyniku użytkowania niezgodnego z jego przeznaczeniem. Nie jest przeznaczony do użytku komercyjnego.















1.3 Ogólne instrukcje bezpieczeństwa














- Prosimy o zachowanie wszystkich wskazówek i instrukcji dotyczących bezpieczeństwa do wykorzystania w przyszłości. Upewnij się, że wszystkie dokumenty zostały przekazane osobie, której przekazujesz produkt.
- Ostrzeżenie! Ryzyko obrażeń lub zadławienia się u małych dzieci
- Materiały opakowaniowe należy przechowywać w miejscu niedostępnym dla dzieci, ponieważ istnieje ryzyko zadławienia. Upewnij się, że zarówno opakowanie, jak i produkt są bezpiecznie przechowywane z dala od dzieci.
- Ostrożność! Ten produkt nie jest placem zabawek ani placem zabawek
- Nie pozwalaj dzieciom ani innym osobom wspinać się ani bawić produktem, ponieważ może się przewrócić i spowodować obrażenia.
- Nie siadaj ani nie stawaj na produkcie.
- Używaj produktu tylko zgodnie z przeznaczeniem, aby uniknąć wypadków lub uszkodzeń.

- Podczas montażu noś rękawice i okulary, aby chronić się przed ostrymi krawędziami.
- Aby zapewnić bezpieczną obsługę, zaleca się, aby dwie osoby pomagały w montażu i przenoszeniu produktu.
- Upewnij się, że miejsce montażu jest wolne od dzieci i zwierząt, aby zapobiec wypadkom.
- Przed rozpoczęciem montażu sprawdź wszystkie części pod kątem uszkodzeń lub wad. Nie używaj uszkodzonych części.
- Zamontuj produkt na płaskiej, stabilnej powierzchni, aby zapewnić prawidłowe wyrównanie i równowagę.
- Należy regularnie sprawdzać integralność wszystkich połączeń i trzymanie kołków gruntowych.
- Chronić produkt przed silnym wiatrem i burzą. Umieść produkt w miejscu chronionym przed wiatrem.
- Podczas instalacji i użytkowania tego produktu, oprócz niniejszych instrukcji bezpieczeństwa, należy przestrzegać wszystkich przepisów miejskich i innych. Skontaktuj się ze swoim organem w celu zapoznania się z obowiązującymi przepisami.

2 Zakres dostawy i dane techniczne

2.1 Zakres dostawy

Część	Obraz	Ilość
1		6
2		1
3		1
4		2
5		4
6		2
7		1
8		7
9		2
10		2
11		4
12		1
13		2
14		2

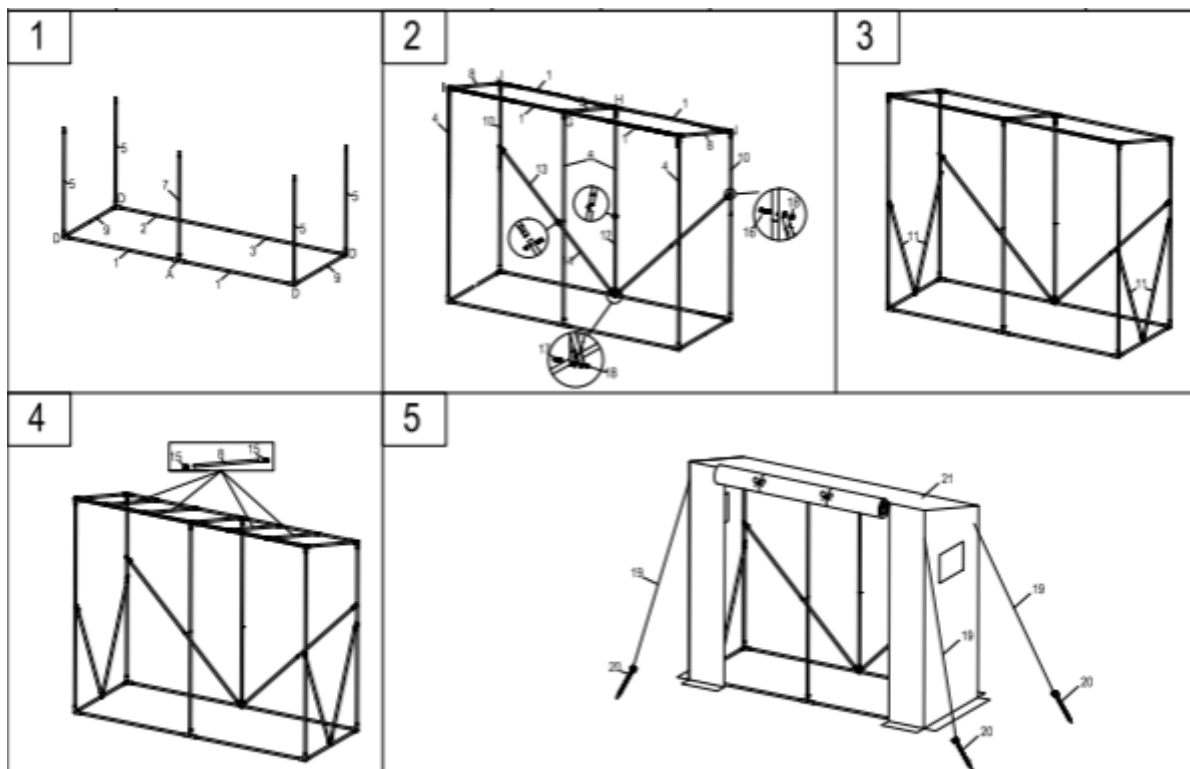
Część	Obraz	Ilość
15		8
16		10
17		1
18		11
19		4
20		4
21	 Cover	1
A		1
D		4
G		1
H		1
Ja		2
J		2

2.2 Dane techniczne

EAN	4252023125956
Model	AR-HE-TFG2
Wymiary	200 * 146/170 * 77 cm
Wymiary otworu	143 * 185 cm
Materiał: Rahmen	Metal
Materiał	Folia polietylenowa (130g/m ² PE-Gewebe)
Ciężar	5,8 kg

3 Montaż

- Aby go złożyć, wykonaj czynności pokazane na rysunkach 1-5.
- Zdemontuj produkt w odwrotnej kolejności.



4 Konserwacja i pielęgnacja

Rozdział 4.1 Sprzątanie

- Poczekaj, aż wszystkie części dokładnie wyschną przed przechowywaniem produktu.

- Zapobiega to powstawaniu pleśni, zapachów i przebarwień.
- Wyczyść produkt za pomocą adamp, niestrzępiąca się ściereczka.
 - Utrzymuj zamek błyskawiczny za pomocą silikonu w sprayu.

5 Utylizacja przyjazna dla środowiska

Ostrzeżenie: Ryzyko zadławienia! Materiał opakowaniowy jest niebezpieczny dla dzieci. Nigdy nie pozwalaj dzieciom bawić się materiałami opakowaniowymi.

5.1 Utylizacja i pakowanie

- Opakowanie przedmiotu wykonane jest z materiałów niezbędnych do zapewnienia skutecznej ochrony podczas transportu. Materiały te w pełni nadają się do recyklingu, a tym samym zmniejszają wpływ na środowisko. Wyrzuć opakowanie do kosza na materiały nadające się do recyklingu.

Nasz numer obsługi klienta: Tel. [Telefon: +49 931 90 80 3000](tel:+4993190803000)

E-mail: info@arebos.de

Adres biura: Canbolat Vertriebs GmbH • Gneisenaustraße 10-11 • 97074 Würzburg

Impressum

Nazwa produktu: Szklarnia pomidorów

Model: AR-HE-TFG2

Kod producenta: 4252023125956

Jeśli produkt posiada modyfikację, która nie została przez nas zatwierdzona, niniejsze oświadczenie traci swoją ważność.

Data/Podpis/lokalizacja producenta:

Würzburg 15 Oktober 2024



Identyfikacja sygnatariusza:

Korhan Canbolat, Szef Firmy

Przedstawiciel ds. Dokumentacji Technicznej:

Korhan Canbolat

Adres biura:

Canbolat Vertriebs GmbH

ul. Gneisenaustraße 10-11

D-97074 Würzburg

Adres zwrotny znajduje się w stopce redakcyjnej: <https://www.arebos.de/impressum/>

Numer identyfikacji podatkowej: DE 263752326Sąd Rejestrowy w Würzburgu, HRB 10082WEEE Reg.-

Nr. DE 61617071